

# Regione Campania

## Performance Erogati Aziendale - AO Sant'Anna e S. Sebastiano di Caserta

AO Sant'Anna e S. Sebastiano di Caserta

Prestazione	PRIORITA' U				PRIORITA' B				PRIORITA' D				PRIORITA' P			
	ENTRO 3 GG				ENTRO 10 GG				VISITE 30 GG - STRUMEN. 60 GG				ENTRO 120 GG			
	Erog.	Disp.	Giorni d'attesa	Perform.	Erog.	Disp.	Giorni d'attesa	Perform.	Erog.	Disp.	Giorni d'attesa	Perform.	Erog.	Disp.	Giorni d'attesa	Perform.
Prima visita Cardiologica	27	0	12,4	37,0%	10	0	13,7	40,0%	3	0	19,7	100,0%	142	0	37,7	92,3%
Prima visita Chirurgia vascolare	9	0	5,4	33,3%	1	0	2,0	100,0%	4	0	5,5	100,0%	34	2	6,7	100,0%
Prima visita Endocrinologica	9	0	16,4	11,1%	5	1	5,8	80,0%	3	0	38,7	33,3%	83	0	37,0	98,8%
Prima visita Neurologica	6	0	5,2	33,3%	2	0	15,0	50,0%	1	0	22,0	100,0%	27	0	39,6	88,9%
Prima visita Oculistica	64	0	14,6	53,1%	10	0	31,4	50,0%	2	0	83,0	-	48	0	51,4	100,0%
Prima visita Ortopedica	15	0	31,9	13,3%	16	0	19,4	18,8%	3	0	64,3	-	94	0	49,7	86,2%
Prima visita Ginecologica	15	0	7,9	33,3%	4	0	6,2	75,0%	4	0	16,8	75,0%	95	0	12,8	100,0%
Prima visita Otorinolaringoiatrica	8	0	16,0	-	3	0	12,0	33,3%	6	0	9,3	100,0%	54	0	40,4	100,0%
Prima visita Urologica	9	0	29,2	-	3	0	42,3	-	-	-	-	-	55	0	51,3	98,2%
Prima visita Dermatologica	39	0	10,4	25,6%	6	0	10,5	83,3%	3	0	8,7	100,0%	106	0	43,6	96,2%
Prima visita Fisiatrica	2	0	5,0	-	-	-	-	-	-	-	-	-	19	0	47,7	100,0%
Prima visita Gastroenterologica	24	0	22,4	29,2%	17	0	28,6	35,3%	4	0	30,2	50,0%	105	0	45,2	92,4%
Prima visita Oncologica	39	0	5,5	53,8%	6	0	9,0	83,3%	-	-	-	-	52	0	16,3	96,2%
Prima visita Pneumologica	7	0	7,3	57,1%	2	0	3,5	100,0%	3	0	18,0	66,7%	43	0	35,6	100,0%





# Regione Campania

## Performance Erogati Aziendale - AO Sant'Anna e S. Sebastiano di Caserta

Prestazione	PRIORITA' U				PRIORITA' B				PRIORITA' D				PRIORITA' P			
	ENTRO 3 GG				ENTRO 10 GG				VISITE 30 GG - STRUMEN. 60 GG				ENTRO 120 GG			
	Erog.	Disp.	Giorni d'attesa	Perform.	Erog.	Disp.	Giorni d'attesa	Perform.	Erog.	Disp.	Giorni d'attesa	Perform.	Erog.	Disp.	Giorni d'attesa	Perform.
Mammografia bilaterale	1	0	7,0	-	1	0	1,0	100,0% <span style="color: green;">●</span>	1	0	17,0	100,0% <span style="color: green;">●</span>	28	0	16,9	100,0% <span style="color: green;">●</span>
Mammografia monolaterale	-	-	-	-	-	-	-	-	-	-	-	-	-	-	-	-
TC del Torace	2	0	8,5	-	2	0	19,5	-	-	-	-	-	6	0	37,5	100,0% <span style="color: green;">●</span>
TC del Torace con MCD senza e con MCD	12	0	20,9	25,0% <span style="color: red;">●</span>	5	0	35,6	20,0% <span style="color: red;">●</span>	-	-	-	-	39	0	45,8	100,0% <span style="color: green;">●</span>
TC dell'addome superiore	-	-	-	-	-	-	-	-	-	-	-	-	-	-	-	-
TC dell'addome superiore senza e con MDC	1	0	16,0	-	-	-	-	-	-	-	-	-	2	0	62,0	100,0% <span style="color: green;">●</span>
TC dell'Addome inferiore	-	-	-	-	-	-	-	-	-	-	-	-	-	-	-	-
TC dell'addome inferiore senza e con MDC	-	-	-	-	-	-	-	-	-	-	-	-	1	0	46,0	100,0% <span style="color: green;">●</span>
TC dell'addome completo	-	-	-	-	-	-	-	-	-	-	-	-	1	0	99,0	100,0% <span style="color: green;">●</span>
TC dell'addome completo senza e con MDC	4	0	11,8	-	2	0	15,0	50,0% <span style="color: yellow;">●</span>	-	-	-	-	8	0	56,5	100,0% <span style="color: green;">●</span>
TC Cranio - Encefalo	1	0	4,0	-	-	-	-	-	-	-	-	-	2	0	88,5	100,0% <span style="color: green;">●</span>
TC Cranio - Encefalo senza e con MDC	6	0	13,5	-	2	0	15,0	50,0% <span style="color: yellow;">●</span>	-	-	-	-	3	0	52,7	100,0% <span style="color: green;">●</span>
TC del rachide e dello speco vertebrale cervicale	-	-	-	-	-	-	-	-	-	-	-	-	-	-	-	-

# Regione Campania

## Performance Erogati Aziendale - AO Sant'Anna e S. Sebastiano di Caserta

Prestazione	PRIORITA' U				PRIORITA' B				PRIORITA' D				PRIORITA' P			
	ENTRO 3 GG				ENTRO 10 GG				VISITE 30 GG - STRUMEN. 60 GG				ENTRO 120 GG 180 GG fino al 31 Dicembre 2019			
	Erog.	Disp.	Giorni d'attesa	Perform.	Erog.	Disp.	Giorni d'attesa	Perform.	Erog.	Disp.	Giorni d'attesa	Perform.	Erog.	Disp.	Giorni d'attesa	Perform.
TC del rachide e dello speco vertebrale toracico	-	-	-	-	-	-	-	-	-	-	-	-	-	-	-	-
TC del rachide e dello speco vertebrale lombosacrale	-	-	-	-	-	-	-	-	-	-	-	-	-	-	-	-
TC del rachide e dello speco vertebrale cervicale senza e con MDC	-	-	-	-	-	-	-	-	-	-	-	-	-	-	-	-
TC del rachide e dello speco vertebrale toracico senza e con MDC	-	-	-	-	-	-	-	-	-	-	-	-	-	-	-	-
TC del rachide e dello speco vertebrale lombosacrale senza e con MDC	-	-	-	-	-	-	-	-	-	-	-	-	-	-	-	-
TC di Bacino e articolazioni sacroiliache	-	-	-	-	-	-	-	-	-	-	-	-	-	-	-	-
RM di encefalo e tronco encefalico, giunzione cranio spinale e relativo distretto vascolare	-	-	-	-	-	-	-	-	-	-	-	-	7	0	87,7	100,0% 
RM di encefalo e tronco encefalico, giunzione cranio spinale e relativo distretto vascolare senza e con MDC	-	-	-	-	1	0	149,0	-	-	-	-	-	4	0	53,8	100,0% 
RM di addome inferiore e scavo pelvico	1	0	53,0	-	1	0	8,0	100,0% 	-	-	-	-	1	0	53,0	100,0% 

# Regione Campania

## Performance Erogati Aziendale - AO Sant'Anna e S. Sebastiano di Caserta

Prestazione	PRIORITA' U				PRIORITA' B				PRIORITA' D				PRIORITA' P			
	ENTRO 3 GG				ENTRO 10 GG				VISITE 30 GG - STRUMEN. 60 GG				ENTRO 120 GG			
	Erog.	Disp.	Giorni d'attesa	Perform.	Erog.	Disp.	Giorni d'attesa	Perform.	Erog.	Disp.	Giorni d'attesa	Perform.	Erog.	Disp.	Giorni d'attesa	Perform.
RM di addome inferiore e scavo pelvico senza e con MDC	1	0	20,0	-	-	-	-	-	-	-	-	-	3	0	39,0	100,0% <span style="color: green;">●</span>
RM della colonna in toto	4	0	3,2	75,0% <span style="color: orange;">●</span>	-	-	-	-	1	0	98,0	-	7	0	73,0	100,0% <span style="color: green;">●</span>
RM della colonna in toto senza e con MDC	-	-	-	-	-	-	-	-	-	-	-	-	-	-	-	-
Diagnostica ecografica del capo e del collo	2	0	37,0	-	-	-	-	-	-	-	-	-	9	0	45,1	100,0% <span style="color: green;">●</span>
Eco (color) dopplergrafia cardiaca	1	0	2,0	100,0% <span style="color: green;">●</span>	1	0	54,0	-	-	-	-	-	54	0	43,1	98,1% <span style="color: green;">●</span>
Eco (color) dopplergrafia dei tronchi sovraaortici	-	-	-	-	-	-	-	-	-	-	-	-	11	0	145,0	36,4% <span style="color: red;">●</span>
Ecografia dell'addome superiore	-	-	-	-	-	-	-	-	-	-	-	-	13	0	37,4	100,0% <span style="color: green;">●</span>
Ecografia dell'addome inferiore	-	-	-	-	-	-	-	-	-	-	-	-	8	0	42,5	100,0% <span style="color: green;">●</span>
Ecografia dell'addome completo	1	0	37,0	-	1	0	4,0	100,0% <span style="color: green;">●</span>	1	0	38,0	100,0% <span style="color: green;">●</span>	38	0	44,8	97,4% <span style="color: green;">●</span>
Ecografia bilaterale della mammella	2	0	6,0	-	-	-	-	-	1	0	15,0	100,0% <span style="color: green;">●</span>	46	0	19,9	95,7% <span style="color: green;">●</span>
Ecografia monolaterale della mammella	-	-	-	-	-	-	-	-	-	-	-	-	-	-	-	-
Ecografia ostetrica	1	0	14,0	-	-	-	-	-	-	-	-	-	46	0	29,2	100,0% <span style="color: green;">●</span>
Ecografia ginecologica	-	-	-	-	-	-	-	-	-	-	-	-	-	-	-	-
Ecocolordoppler degli arti inferiori arterioso e/o venoso	2	0	20,0	-	-	-	-	-	-	-	-	-	5	0	100,6	60,0% <span style="color: orange;">●</span>

# Regione Campania

## Performance Erogati Aziendale - AO Sant'Anna e S. Sebastiano di Caserta

Prestazione	PRIORITA' U				PRIORITA' B				PRIORITA' D				PRIORITA' P			
	ENTRO 3 GG				ENTRO 10 GG				VISITE 30 GG - STRUMEN. 60 GG				ENTRO 120 GG			
	Erog.	Disp.	Giorni d'attesa	Perform.	Erog.	Disp.	Giorni d'attesa	Perform.	Erog.	Disp.	Giorni d'attesa	Perform.	Erog.	Disp.	Giorni d'attesa	Perform.
Colonscopia totale con endoscopio flessibile	1	0	77,0	-	4	0	82,5	-	1	0	64,0	-	20	0	69,3	100,0% <span style="color: green;">●</span>
Polipectomia dell'intestino crasso in corso di endoscopia sede unica	-	-	-	-	-	-	-	-	-	-	-	-	-	-	-	-
Rettosigmoidoscopia con endoscopio flessibile	-	-	-	-	-	-	-	-	-	-	-	-	-	-	-	-
Esofagogastroduodenoscopia	6	0	19,7	16,7% <span style="color: red;">●</span>	2	0	16,5	-	3	0	87,7	66,7% <span style="color: yellow;">●</span>	11	0	31,4	90,9% <span style="color: green;">●</span>
Esofagogastroduodenoscopia con biopsia in sede unica	3	0	58,3	-	5	0	26,8	-	2	0	51,5	50,0% <span style="color: yellow;">●</span>	6	0	29,8	100,0% <span style="color: green;">●</span>
Elettrocardiogramma	11	0	9,9	27,3% <span style="color: red;">●</span>	6	0	11,7	50,0% <span style="color: yellow;">●</span>	1	0	14,0	100,0% <span style="color: green;">●</span>	176	0	46,6	94,9% <span style="color: green;">●</span>
Elettrocardiogramma dinamico (Holter)	-	-	-	-	-	-	-	-	-	-	-	-	-	-	-	-
Test cardiovascolare da sforzo con cicloergometro o con pedana mobile	6	0	5,2	33,3% <span style="color: red;">●</span>	-	-	-	-	1	0	12,0	100,0% <span style="color: green;">●</span>	35	0	51,5	100,0% <span style="color: green;">●</span>
Altri test cardiovascolari da sforzo	-	-	-	-	-	-	-	-	-	-	-	-	-	-	-	-
Esame audiometrico tonale	3	0	3,7	66,7% <span style="color: yellow;">●</span>	-	-	-	-	1	0	13,0	100,0% <span style="color: green;">●</span>	51	0	43,6	100,0% <span style="color: green;">●</span>
Spirometria semplice	3	0	2,7	66,7% <span style="color: yellow;">●</span>	-	-	-	-	2	0	1,0	100,0% <span style="color: green;">●</span>	56	1	16,1	100,0% <span style="color: green;">●</span>
Spirometria globale	3	0	8,0	33,3% <span style="color: red;">●</span>	1	0	7,0	100,0% <span style="color: green;">●</span>	-	-	-	-	33	0	14,2	100,0% <span style="color: green;">●</span>
Fotografia del fundus	-	-	-	-	-	-	-	-	-	-	-	-	-	-	-	-

# Regione Campania

## Performance Erogati Aziendale - AO Sant'Anna e S. Sebastiano di Caserta

Prestazione	PRIORITA' U				PRIORITA' B				PRIORITA' D				PRIORITA' P			
	ENTRO 3 GG				ENTRO 10 GG				VISITE 30 GG - STRUMEN. 60 GG				ENTRO 120 GG			
	Erog.	Disp.	Giorni d'attesa	Perform.	Erog.	Disp.	Giorni d'attesa	Perform.	Erog.	Disp.	Giorni d'attesa	Perform.	Erog.	Disp.	Giorni d'attesa	Perform.
Elettromiografia Semplice [EMG] per arto superiore. Analisi qualitativa fino a 6 muscoli	18	0	8,3	-	-	-	-	-	1	0	86,0	-	47	2	42,0	100,0%
Elettromiografia semplice [EMG] per arto inferiore fino a 4 muscoli. Analisi qualitativa	18	0	10,0	-	-	-	-	-	2	0	13,0	100,0%	56	2	54,4	85,7%
Elettromiografia semplice [EMG] del capo fino a 4 muscoli. Analisi qualitativa	-	-	-	-	-	-	-	-	-	-	-	-	-	-	-	-
Elettromiografia semplice [EMG] del tronco fino a 4 muscoli. Analisi qualitativa	-	-	-	-	-	-	-	-	-	-	-	-	-	-	-	-
Valutazione EMG dinamica del cammino. Valutazione EMG di superficie o con elettrodi a filo (4 muscoli)	-	-	-	-	-	-	-	-	-	-	-	-	-	-	-	-
EMG dinamica dell'arto superiore. Valutazione EMG di superficie o con elettrodi a filo (4 muscoli)	-	-	-	-	-	-	-	-	-	-	-	-	-	-	-	-