



---

**Deliberazione del Direttore Generale N. 670 del 31/08/2022**

---

**Proponente: Il Direttore UOC GESTIONE ECONOMICO FINANZIARIA**

**Oggetto: Bilancio consuntivo dell'esercizio 2021 – Approvazione**

**PUBBLICAZIONE**

In pubblicazione dal 31/08/2022 e per il periodo prescritto dalla vigente normativa in materia (art.8 D.Lgs 14/2013, n.33 e smi)

**ESECUTIVITA'**

Atto immediatamente esecutivo

**TRASMISSIONE**

La trasmissione di copia della presente Deliberazione è effettuata al Collegio Sindacale e ai destinatari indicati nell'atto nelle modalità previste dalla normativa vigente. L'inoltro alle UU. OO. aziendali avverrà in forma digitale ai sensi degli artt. 22 e 45 D.gs. n° 82/2005 e s.m.i. e secondo il regolamento aziendale in materia.

**UOC AFFARI GENERALI**

**Direttore Eduardo Chianese**

**ELENCO FIRMATARI**

*Gaetano Gubitosa - DIREZIONE GENERALE*

*Eduardo Scarfiglieri - UOC GESTIONE ECONOMICO FINANZIARIA*

*Angela Anecchiarico - DIREZIONE SANITARIA*

*Amalia Carrara - DIREZIONE AMMINISTRATIVA*

*Eduardo Chianese - UOC AFFARI GENERALI*

**Oggetto:** Bilancio consuntivo dell'esercizio 2021 – Adozione

### **IL DIRETTORE F.F. DELL'U.O.C. GESTIONE ECONOMICO-FINANZIARIA**

A conclusione di specifica istruttoria, descritta nella narrazione che segue ed i cui atti sono custoditi presso la struttura proponente, rappresenta che ricorrono le condizioni e i presupposti giuridico-amministrativi per l'adozione del presente provvedimento, ai sensi dell'art. 2 della Legge n.241/1990 e s.m.i. e, in qualità di responsabile del procedimento, dichiara l'insussistenza del conflitto di interessi, ai sensi dell'art.6 bis della legge 241/90 e s.m.i.

#### **Premesso**

- che come disposto dal D. Lgs 118/2011 e s.m.i. e dall'art. 29 della L.R. 32/94, occorre procedere all'adozione del bilancio economico-patrimoniale dell'esercizio 2021;
- che l'atto de quo non è stato possibile approvarlo entro il termine del 30 aprile per mancanza in via definitiva del riparto del F.S.R. 2021, come da comunicazione della Direzione Generale per la Tutela della Salute ed il Coordinamento del S.S.R. prot. PG/0330621 del 24/06/2022, con cui sono state trasmesse le tabelle relative alla manovra compensativa della mobilità intra ed extraregionale dell'esercizio 2021;
- che il suddetto riparto F.S.R. di competenza dell'anno 2021 è stato approvato dalla Giunta Regionale della Campania con deliberazione n. 410 del 27/07/2022, acquisito agli atti dell'AORN con prot. n° 23192\ e del 29/07/2022;
- che questa AORN con deliberazione del Direttore Generale n. 435 del 03/12/2020 ha provveduto all'adozione del Bilancio di previsione economico anno 2021;

#### **Visti**

- il Decreto Legislativo 118 del 23 giugno 2011 avente ad oggetto: "Disposizioni in materia di armonizzazione dei sistemi contabili e degli schemi di bilancio delle Regioni, degli enti locali e dei loro organismi, a norma degli articoli 1 e 2 della legge 5 maggio 2009, n. 42." con il quale sono stati definiti gli schemi di Bilancio al fine di conferire struttura uniforme alle voci del bilancio d'esercizio, nonché omogeneità ai valori inseriti in tali voci;
- il Decreto del 24 maggio 2019 del Ministero della Salute con il quale sono stati adottati i modelli di rilevazione economica «Conto economico» (CE) e «Stato patrimoniale» (SP), dei costi dei livelli essenziali di assistenza (LEA) delle aziende del Servizio sanitario nazionale in esecuzione della delibera del Presidente del Consiglio dei Ministri del 30/04/2019;
- il Decreto del 20 marzo 2013 del Ministero della Salute, pubblicato sulla Gazzetta Ufficiale il 15 aprile 2013 avente ad oggetto "Modifica degli schemi dello Stato Patrimoniale, del Conto Economico e della Nota Integrativa delle Aziende del Servizio Sanitario Nazionale" con il quale sono stati già modificati gli schemi dello Stato Patrimoniale, del Conto Economico e della Nota Integrativa di cui agli art. 26, comma 3 e 32, comma 6 del D. Lgs 23 giugno 2011 n. 118;

*Deliberazione del Direttore Generale*

### **Preso Atto**

- delle comunicazioni della Direzione Generale per la Tutela della Salute ed il Coordinamento del Sistema Sanitario Regionale prot. PG 361287 del 12/07/2022, acquisite dall'AORN con prot. 21530\ e del 13/07/2022, con cui è stato comunicati il riparto 2021 del F.S.R. indistinto e vincolato 2021, della mobilità attiva riconosciuta da inserire nel bilancio di esercizio 2021 e da iscrivere a consuntivo;
- della nota della Direzione Generale per la Tutela della Salute ed il Coordinamento del S.S.R. prot. PG 361381 del 12.7.2022, acquisita dall'AORN prot.21533 del 13.7.2022, relativa alla Verifica del CE e SP Consuntivo 2021, con cui è stato comunicato di caricare sul sistema NSIS del Ministero della Salute i modelli CE\_SP\_2021 e di trasmetterli anche in Regione, unitamente ai relativi file degli allegati richiesti, propedeutici alla riunione della verifica del Consuntivo 2021 dell'AORN convocata in Regione e svolta in data 1° agosto 2022;

### **Ravvisato**

- l'avvenuto caricamento da parte dei competenti uffici aziendali sulla piattaforma NSIS del Ministero della Salute dei modelli CE e SP 2021;
- che in data 01/08/2022 veniva svolta la verifica al consuntivo 2021 di questa AORN presso gli uffici regionali e che non emergevano segnalazioni di particolare importanza, come da Verbale di Monitoraggio Regionale trasmesso dalla UOD 11 Governo Economico. afferente alla Direzione Generale per la Tutela della Salute ed il Coordinamento del S.S.R. Governo con prot.395499 dell'01/08/2022 e acquisito dall'AORN con prot. 23380\ e dell'1.8.2022;

### **Preso atto altresì**

- della DGRC n. 410 del 27/07/2022, con cui si approva la ripartizione del finanziamento della spesa sanitaria regionale di parte corrente indistinta e vincolata per l'esercizio 2021 in via definitiva e vengono date indicazioni contabili da recepire nello Stato Patrimoniale del Bilancio Consuntivo 2021;
- che con la medesima deliberazione vengono impartite indicazioni in merito alle sistemazioni contabili dei crediti e debiti con la Regione;
- del riscontro positivo avuto in sede di verifica dagli uffici regionale a seguito delle sistemazioni contabili effettuate in base alle disposizioni della DGRC 410/2022;

### **VISTE**

le risultanze emergenti dalla contabilità economico-patrimoniale al 31/12/2021, che evidenziano un utile di esercizio di € 27.585 e che sono riepilogate nell'allegato bilancio di esercizio composto da:

- Stato patrimoniale;
- Conto economico;
- Nota integrativa;
- Rendiconto Finanziario;
- Relazione sulla Gestione.

*Deliberazione del Direttore Generale*

## ESAMINATI

- lo Stato Patrimoniale al 31/12/2021 che, sinteticamente, riporta i seguenti dati in unità di euro:

Immobilizzazioni	42.805.176	Patrimonio netto	49.757.569
Attivo circolante	116.012.834	Fondi rischi e oneri	50.944.051
Ratei e risconti	0	Debiti	58.079.039
		Ratei e risconti	37.351
<b>Totale attivo</b>	<b>158.818.010</b>	<b>Totale passivo e Netto</b>	<b>158.818.010</b>

- il Conto Economico che riporta i seguenti dati riepilogativi in unità di euro:

Valore della produzione	180.299.949
Costi della produzione	175.229.517
Differenza tra valore produzione e costi	5.070.432
Proventi ed oneri finanziari	-13.300
Proventi ed oneri straordinari	995.482
Imposte e tasse	6.025.029
Risultato di esercizio	27.585

- la Nota Integrativa, redatta ai sensi dell'art. 2427 del Codice Civile e del Decreto 20 marzo 2013 del Ministero della Salute, che illustra i criteri di formazione e di valutazione delle poste di bilancio;
- il Rendiconto finanziario al 31/12/2021;
- la Relazione sulla Gestione al bilancio di esercizio 2021;
- gli ulteriori allegati al bilancio di seguito riportati:
  - Modelli SP e CE
  - Modello LA e Modello CP
  - Bilancio di cassa (SIOPE) 2021.

*Deliberazione del Direttore Generale*



REGIONE CAMPANIA  
AZIENDA OSPEDALIERA DI RILIEVO NAZIONALE E DI ALTA SPECIALIZZAZIONE  
"SANT'ANNA E SAN SEBASTIANO"  
CASERTA

---

**Ritenuto**

di adottare il Bilancio di Esercizio Consuntivo 2021 costituito dallo Stato Patrimoniale, dal Conto Economico e dalla Nota Integrativa, da cui emerge un utile di esercizio pari ad € 27.585, nonché dalla Relazione sulla Gestione, quali allegati che costituiscono parte integrante e sostanziale del presente atto deliberativo;

**Attestata**

la legittimità della presente proposta di deliberazione, che è conforme alla vigente normativa in materia;

**PROPONE**

- di adottare il bilancio di esercizio al 31/12/2021 composto da:

- Stato Patrimoniale (All. 1);
- Conto Economico (All. 2);
- Rendiconto Finanziario (All. 3);
- Nota Integrativa (All. 4);
- Relazione sulla Gestione (All. 5);

che formano parte integrante e sostanziale da cui emerge un utile d'esercizio pari ad € 27.585;

- di inviare la presente deliberazione al Collegio Sindacale per gli adempimenti di cui all'art. 31 del D.Lgs. 118/2011, al Sindaco di Caserta nonché alla Direzione Regionale per la Tutela della Salute e Coordinamento del SSR per il seguito di competenza;
- di dare alla presente deliberazione immediata eseguibilità per la necessità di adozione dell'atto.

Il Redattore  
Assistente Amministrativo U.O.C. G.E.F.  
*Egidio Fournier*

**Il Direttore F.F. U.O.C.**  
**Gestione Economico-Finanziaria**  
***Dott. Eduardo Scarfiglieri***

**IL DIRETTORE GENERALE**

**Dott. Gaetano Gubitosa**

nominato con D.G.R.C. n.76 del 10/06/2020  
insediatosi giusta deliberazione n. 1 del 11/06/2020

*Deliberazione del Direttore Generale*



REGIONE CAMPANIA  
AZIENDA OSPEDALIERA DI RILIEVO NAZIONALE E DI ALTA SPECIALIZZAZIONE  
"SANT'ANNA E SAN SEBASTIANO"  
CASERTA

---

Vista la proposta di deliberazione che precede, a firma del Dirigente incaricato UOC GEF;

Acquisiti i pareri favorevoli del Direttore Sanitario e del Amministrativo sotto riportati

Il Direttore Sanitario Dr.ssa Angela Anncchiarico - parere favorevole

Il Direttore Amministrativo Avv.to Amalia Carrara - parere favorevole

### DELIBERA

Per le causali in premessa, che qui si intendono integralmente richiamate e trascritte, di prendere atto della proposta di deliberazione che precede e, per l'effetto, di:

**Adottare** il Bilancio di esercizio al 31/12/2021 composto da:

- Stato Patrimoniale (All. 1);
- Conto Economico (All. 2);
- Rendiconto Finanziario (All. 3);
- Nota Integrativa (All. 4);
- Relazione sulla Gestione (All. 5);

che formano parte integrante e sostanziale da cui emerge un utile d'esercizio pari ad € 27.585;

**Inviare** la presente deliberazione al Collegio Sindacale per gli adempimenti di cui all'art. 31 del D.Lgs. 118/2011, al Sindaco di Caserta nonché alla Direzione Regionale per la Tutela della Salute e Coordinamento del SSR per il seguito di competenza;

**Dare** alla presente deliberazione immediata eseguibilità per la necessità di adozione dell'atto

**IL DIRETTORE GENERALE**  
**Gaetano Gubitosa**

*Deliberazione del Direttore Generale*

*Il presente atto, in formato digitale e firmato elettronicamente, costituisce informazione primaria ed originale ai sensi dei combinati disposti degli artt. 23-ter, 24 e 40 del D.Lgs. n. 82/2005. Eventuale riproduzione analogica, costituisce valore di copia semplice a scopo illustrativo.*

<b>CONTO ECONOMICO</b>			<b>Importi: Euro</b>	
SCHEMA DI BILANCIO <i>Decreto Interministeriale _____</i>	2021 Consuntivo	2020 Consuntivo	VARIAZIONE	
			Importo	%
<b>A) VALORE DELLA PRODUZIONE</b>				
<b>1) Contributi in c/esercizio</b>	<b>89.003.647</b>	<b>92.363.829</b>	<b>-3.360.182</b>	<b>-3,6%</b>
a) Contributi in c/esercizio - da Regione o Provincia Autonoma per quota F.S. regionale	85.346.160	88.982.398	-3.636.238	-4,1%
b) Contributi in c/esercizio - extra fondo	3.628.287	1.871.893	1.756.394	93,8%
1) Contributi da Regione o Prov. Aut. (extra fondo) - ricolati	-	345.760	-345.760	-100,0%
2) Contributi da Regione o Prov. Aut. (extra fondo) - Risorse aggiuntive da bilancio a titolo di copertura LEA	-	-	-	-
3) Contributi da Regione o Prov. Aut. (extra fondo) - Risorse aggiuntive da bilancio a titolo di copertura extra LEA	-	-	-	-
4) Contributi da Regione o Prov. Aut. (extra fondo) - altro	-	-	-	-
5) Contributi da aziende sanitarie pubbliche (extra fondo)	-	-	-	-
6) Contributi da altri soggetti pubblici	3.628.287	1.526.133	2.102.154	137,7%
c) Contributi in c/esercizio - per ricerca	-	-	-	-
1) da Ministero della Salute per ricerca corrente	-	-	-	-
2) da Ministero della Salute per ricerca finalizzata	-	-	-	-
3) da Regione e altri soggetti pubblici	-	-	-	-
4) da privati	-	-	-	-
d) Contributi in c/esercizio - da privati	29.200	1.509.538	-1.480.338	-98,1%
<b>2) Rettifica contributi c/esercizio per destinazione ad investimenti</b>	<b>-4.100.469</b>	<b>-5.623.815</b>	<b>1.523.345</b>	<b>-27,1%</b>
<b>3) Utilizzo fondi per quote inutilizzate contributi vincolati di esercizi precedenti</b>	<b>1.970.025</b>	<b>448.763</b>	<b>1.521.262</b>	<b>339,0%</b>
<b>4) Ricavi per prestazioni sanitarie e sociosanitarie a rilevanza sanitaria</b>	<b>84.942.827</b>	<b>78.426.000</b>	<b>6.516.827</b>	<b>8,3%</b>
a) Ricavi per prestazioni sanitarie e sociosanitarie - ad aziende sanitarie pubbliche	83.217.045	77.337.937	5.879.108	7,6%
b) Ricavi per prestazioni sanitarie e sociosanitarie - intramoenia	1.489.094	979.938	509.156	52,0%
c) Ricavi per prestazioni sanitarie e sociosanitarie - altro	236.688	108.125	128.563	118,9%
<b>5) Concorsi, recuperi e rimborsi</b>	<b>4.181.552</b>	<b>4.166.892</b>	<b>14.660</b>	<b>0,4%</b>
<b>6) Compartecipazione alla spesa per prestazioni sanitarie (Ticket)</b>	<b>707.033</b>	<b>590.015</b>	<b>117.019</b>	<b>19,8%</b>
<b>7) Quota contributi in c/capitale imputata nell'esercizio</b>	<b>3.459.171</b>	<b>3.102.976</b>	<b>356.195</b>	<b>11,5%</b>
<b>8) Incrementi delle immobilizzazioni per lavori interni</b>	<b>-</b>	<b>-</b>	<b>-</b>	<b>-</b>
<b>9) Altri ricavi e proventi</b>	<b>136.163</b>	<b>124.420</b>	<b>11.743</b>	<b>9,4%</b>
<b>Totale A)</b>	<b>180.299.949</b>	<b>173.599.080</b>	<b>6.700.869</b>	<b>3,9%</b>
<b>B) COSTI DELLA PRODUZIONE</b>				
<b>1) Acquisti di beni</b>	<b>41.953.781</b>	<b>39.005.372</b>	<b>2.948.409</b>	<b>7,6%</b>
a) Acquisti di beni sanitari	41.725.476	38.673.967	3.051.509	7,9%
b) Acquisti di beni non sanitari	228.305	331.405	-103.100	-31,1%
<b>2) Acquisti di servizi sanitari</b>	<b>8.496.822</b>	<b>8.679.441</b>	<b>-182.619</b>	<b>-2,1%</b>
a) Acquisti di servizi sanitari - Medicina di base	-	-	-	-
b) Acquisti di servizi sanitari - Farmaceutica	-	-	-	-
c) Acquisti di servizi sanitari per assistenza specialistica ambulatoriale	-	-	-	-
d) Acquisti di servizi sanitari per assistenza riabilitativa	-	-	-	-
e) Acquisti di servizi sanitari per assistenza integrativa	-	-	-	-
f) Acquisti di servizi sanitari per assistenza protesica	-	-	-	-
g) Acquisti di servizi sanitari per assistenza ospedaliera	-	-	-	-
h) Acquisti prestazioni di psichiatria residenziale e semiresidenziale	-	-	-	-
i) Acquisti prestazioni di distribuzione farmaci File F	-	-	-	-
j) Acquisti prestazioni termali in convenzione	-	-	-	-
k) Acquisti prestazioni di trasporto sanitario	210.300	180.446	29.854	16,5%
l) Acquisti prestazioni socio-sanitarie a rilevanza sanitaria	14.438	78.011	-63.574	-81,5%
m) Compartecipazione al personale per att. Libero-prof. (intramoenia)	1.098.291	788.451	<b>309.840</b>	<b>39,3%</b>
n) Rimborsi Assegni e contributi sanitari	30.238	162	<b>30.076</b>	<b>18565,2%</b>
o) Consulenze, collaborazioni, interinale, altre prestazioni di lavoro sanitarie e sociosanitarie	5.933.004	6.787.288	-854.284	-12,6%
p) Altri servizi sanitari e sociosanitari a rilevanza sanitaria	1.210.551	845.083	<b>365.469</b>	<b>43,2%</b>
q) Costi per differenziale Tariffe TUC	-	-	-	-
<b>3) Acquisti di servizi non sanitari</b>	<b>19.251.260</b>	<b>18.942.828</b>	<b>308.432</b>	<b>1,6%</b>
a) Servizi non sanitari	19.053.179	17.533.941	<b>1.519.238</b>	<b>8,7%</b>
b) Consulenze, collaborazioni, interinale, altre prestazioni di lavoro non sanitarie	129.923	1.342.349	<b>-1.212.426</b>	<b>-90,3%</b>

SCHEMA DI BILANCIO <i>Decreto Interministeriale _____</i>	2021 Consuntivo	2020 Consuntivo	VARIAZIONE	
			Importo	%
c) Formazione	68.159	66.538	1.621	2,4%
<b>4) Manutenzione e riparazione</b>	<b>5.816.730</b>	<b>5.668.114</b>	<b>148.616</b>	<b>2,6%</b>
<b>5) Godimento di beni di terzi</b>	<b>1.654.521</b>	<b>1.550.151</b>	<b>104.370</b>	<b>6,7%</b>
<b>6) Costi del personale</b>	<b>84.056.840</b>	<b>79.077.457</b>	<b>4.979.383</b>	<b>6,3%</b>
a) Personale dirigente medico	36.799.340	36.575.749	223.591	0,6%
b) Personale dirigente ruolo sanitario non medico	2.691.970	2.109.484	582.485	27,6%
c) Personale comparto ruolo sanitario	34.403.932	33.180.314	1.223.619	3,7%
d) Personale dirigente altri ruoli	1.867.062	1.783.955	83.107	4,7%
e) Personale comparto altri ruoli	8.294.536	5.427.956	2.866.581	52,8%
<b>7) Oneri diversi di gestione</b>	<b>1.792.797</b>	<b>1.456.972</b>	<b>335.826</b>	<b>23,0%</b>
<b>8) Ammortamenti</b>	<b>3.475.711</b>	<b>3.124.273</b>	<b>351.439</b>	<b>11,2%</b>
a) Ammortamenti immobilizzazioni immateriali	25.047	33.099	-8.052	-24,3%
b) Ammortamenti dei fabbricati	854.676	815.017	39.659	4,9%
c) Ammortamenti delle altre immobilizzazioni materiali	2.595.988	2.276.157	319.832	14,1%
<b>9) Svalutazione delle immobilizzazioni e dei crediti</b>	<b>42.707</b>	<b>28.331</b>	<b>14.376</b>	<b>50,7%</b>
<b>10) Variazione delle rimanenze</b>	<b>685.197</b>	<b>3.082.079</b>	<b>-2.396.881</b>	<b>-77,8%</b>
a) Variazione delle rimanenze sanitarie	657.565	3.137.418	-2.479.853	-79,0%
b) Variazione delle rimanenze non sanitarie	27.632	-55.339	82.971	-149,9%
<b>11) Accantonamenti</b>	<b>8.003.150</b>	<b>8.286.346</b>	<b>-283.196</b>	<b>-3,4%</b>
a) Accantonamenti per rischi	3.823.182	5.368.516	-1.545.333	-28,8%
b) Accantonamenti per premio operosità	-	-	-	-
c) Accantonamenti per quote inutilizzate di contributi vincolati	897.599	1.985.154	-1.087.555	-54,8%
d) Altri accantonamenti	3.282.368	932.676	2.349.693	251,9%
<b>Totale B)</b>	<b>175.229.517</b>	<b>168.901.364</b>	<b>6.328.153</b>	<b>3,7%</b>
<b>DIFF. TRA VALORE E COSTI DELLA PRODUZIONE (A-B)</b>	<b>5.070.432</b>	<b>4.697.717</b>	<b>372.715</b>	<b>7,9%</b>
<b>C) PROVENTI E ONERI FINANZIARI</b>				
1) Interessi attivi ed altri proventi finanziari	123	3.318	-3.196	-96,3%
2) Interessi passivi ed altri oneri finanziari	13.423	10.406	3.017	29,0%
<b>Totale C)</b>	<b>-13.300</b>	<b>-7.088</b>	<b>-6.212</b>	<b>87,6%</b>
<b>D) RETTIFICHE DI VALORE DI ATTIVITA' FINANZIARIE</b>				
1) Rivalutazioni	-	-	-	-
2) Svalutazioni	-	-	-	-
<b>Totale D)</b>	<b>-</b>	<b>-</b>	<b>-</b>	<b>-</b>
<b>E) PROVENTI E ONERI STRAORDINARI</b>				
1) Proventi straordinari	3.280.965	3.574.997	-294.032	-8,2%
a) Plusvalenze	-	-	-	-
b) Altri proventi straordinari	3.280.965	3.574.997	-294.032	-8,2%
2) Oneri straordinari	2.285.483	2.232.418	53.064	2,4%
a) Minusvalenze	-	-	-	-
b) Altri oneri straordinari	2.285.483	2.232.418	53.064	2,4%
<b>Totale E)</b>	<b>995.482</b>	<b>1.342.578</b>	<b>-347.096</b>	<b>-25,9%</b>
<b>RISULTATO PRIMA DELLE IMPOSTE (A-B+C+D+E)</b>	<b>6.052.614</b>	<b>6.033.207</b>	<b>19.407</b>	<b>0,3%</b>
<b>Y) IMPOSTE SUL REDDITO DELL'ESERCIZIO</b>				
1) IRAP	5.977.990	5.969.932	8.058	0,1%
a) IRAP relativa a personale dipendente	5.670.920	5.287.341	383.579	7,3%
b) IRAP relativa a collaboratori e personale assimilato a lavoro dipendente	254.971	632.586	-377.615	-59,7%
c) IRAP relativa ad attività di libera professione (intramoenia)	52.098	50.004	2.095	4,2%
d) IRAP relativa ad attività commerciali	-	-	-	-
2) IRES	47.040	42.322	4.718	11,1%
3) Accantonamento a fondo imposte (accertamenti, condoni, ecc.)	-	-	-	-
<b>Totale Y)</b>	<b>6.025.030</b>	<b>6.012.254</b>	<b>12.776</b>	<b>0,2%</b>
<b>UTILE (PERDITA) DELL'ESERCIZIO</b>	<b>27.585</b>	<b>20.953</b>	<b>6.631</b>	<b>31,6%</b>



<b>CONTO ECONOMICO</b>			<b>Importi: Euro</b>	
SCHEMA DI BILANCIO <i>Decreto Interministeriale _____</i>	2021 Consuntivo	2020 Consuntivo	VARIAZIONE	
			Importo	%
<b>A) VALORE DELLA PRODUZIONE</b>				
<b>1) Contributi in c/esercizio</b>	<b>89.003.647</b>	<b>92.363.829</b>	<b>-3.360.182</b>	<b>-3,6%</b>
a) Contributi in c/esercizio - da Regione o Provincia Autonoma per quota F.S. regionale	85.346.160	88.982.398	-3.636.238	-4,1%
b) Contributi in c/esercizio - extra fondo	3.628.287	1.871.893	1.756.394	93,8%
1) Contributi da Regione o Prov. Aut. (extra fondo) - ricolati	-	345.760	-345.760	-100,0%
2) Contributi da Regione o Prov. Aut. (extra fondo) - Risorse aggiuntive da bilancio a titolo di copertura LEA	-	-	-	-
3) Contributi da Regione o Prov. Aut. (extra fondo) - Risorse aggiuntive da bilancio a titolo di copertura extra LEA	-	-	-	-
4) Contributi da Regione o Prov. Aut. (extra fondo) - altro	-	-	-	-
5) Contributi da aziende sanitarie pubbliche (extra fondo)	-	-	-	-
6) Contributi da altri soggetti pubblici	3.628.287	1.526.133	2.102.154	137,7%
c) Contributi in c/esercizio - per ricerca	-	-	-	-
1) da Ministero della Salute per ricerca corrente	-	-	-	-
2) da Ministero della Salute per ricerca finalizzata	-	-	-	-
3) da Regione e altri soggetti pubblici	-	-	-	-
4) da privati	-	-	-	-
d) Contributi in c/esercizio - da privati	29.200	1.509.538	-1.480.338	-98,1%
<b>2) Rettifica contributi c/esercizio per destinazione ad investimenti</b>	<b>-4.100.469</b>	<b>-5.623.815</b>	<b>1.523.345</b>	<b>-27,1%</b>
<b>3) Utilizzo fondi per quote inutilizzate contributi vincolati di esercizi precedenti</b>	<b>1.970.025</b>	<b>448.763</b>	<b>1.521.262</b>	<b>339,0%</b>
<b>4) Ricavi per prestazioni sanitarie e sociosanitarie a rilevanza sanitaria</b>	<b>84.942.827</b>	<b>78.426.000</b>	<b>6.516.827</b>	<b>8,3%</b>
a) Ricavi per prestazioni sanitarie e sociosanitarie - ad aziende sanitarie pubbliche	83.217.045	77.337.937	5.879.108	7,6%
b) Ricavi per prestazioni sanitarie e sociosanitarie - intramoenia	1.489.094	979.938	509.156	52,0%
c) Ricavi per prestazioni sanitarie e sociosanitarie - altro	236.688	108.125	128.563	118,9%
<b>5) Concorsi, recuperi e rimborsi</b>	<b>4.181.552</b>	<b>4.166.892</b>	<b>14.660</b>	<b>0,4%</b>
<b>6) Compartecipazione alla spesa per prestazioni sanitarie (Ticket)</b>	<b>707.033</b>	<b>590.015</b>	<b>117.019</b>	<b>19,8%</b>
<b>7) Quota contributi in c/capitale imputata nell'esercizio</b>	<b>3.459.171</b>	<b>3.102.976</b>	<b>356.195</b>	<b>11,5%</b>
<b>8) Incrementi delle immobilizzazioni per lavori interni</b>	<b>-</b>	<b>-</b>	<b>-</b>	<b>-</b>
<b>9) Altri ricavi e proventi</b>	<b>136.163</b>	<b>124.420</b>	<b>11.743</b>	<b>9,4%</b>
<b>Totale A)</b>	<b>180.299.949</b>	<b>173.599.080</b>	<b>6.700.869</b>	<b>3,9%</b>
<b>B) COSTI DELLA PRODUZIONE</b>				
<b>1) Acquisti di beni</b>	<b>41.953.781</b>	<b>39.005.372</b>	<b>2.948.409</b>	<b>7,6%</b>
a) Acquisti di beni sanitari	41.725.476	38.673.967	3.051.509	7,9%
b) Acquisti di beni non sanitari	228.305	331.405	-103.100	-31,1%
<b>2) Acquisti di servizi sanitari</b>	<b>8.496.822</b>	<b>8.679.441</b>	<b>-182.619</b>	<b>-2,1%</b>
a) Acquisti di servizi sanitari - Medicina di base	-	-	-	-
b) Acquisti di servizi sanitari - Farmaceutica	-	-	-	-
c) Acquisti di servizi sanitari per assistenza specialistica ambulatoriale	-	-	-	-
d) Acquisti di servizi sanitari per assistenza riabilitativa	-	-	-	-
e) Acquisti di servizi sanitari per assistenza integrativa	-	-	-	-
f) Acquisti di servizi sanitari per assistenza protesica	-	-	-	-
g) Acquisti di servizi sanitari per assistenza ospedaliera	-	-	-	-
h) Acquisti prestazioni di psichiatria residenziale e semiresidenziale	-	-	-	-
i) Acquisti prestazioni di distribuzione farmaci File F	-	-	-	-
j) Acquisti prestazioni termali in convenzione	-	-	-	-
k) Acquisti prestazioni di trasporto sanitario	210.300	180.446	29.854	16,5%
l) Acquisti prestazioni socio-sanitarie a rilevanza sanitaria	14.438	78.011	-63.574	-81,5%
m) Compartecipazione al personale per att. Libero-prof. (intramoenia)	1.098.291	788.451	<b>309.840</b>	<b>39,3%</b>
n) Rimborsi Assegni e contributi sanitari	30.238	162	<b>30.076</b>	<b>18565,2%</b>
o) Consulenze, collaborazioni, interinale, altre prestazioni di lavoro sanitarie e sociosanitarie	5.933.004	6.787.288	-854.284	-12,6%
p) Altri servizi sanitari e sociosanitari a rilevanza sanitaria	1.210.551	845.083	<b>365.469</b>	<b>43,2%</b>
q) Costi per differenziale Tariffe TUC	-	-	-	-
<b>3) Acquisti di servizi non sanitari</b>	<b>19.251.260</b>	<b>18.942.828</b>	<b>308.432</b>	<b>1,6%</b>
a) Servizi non sanitari	19.053.179	17.533.941	<b>1.519.238</b>	<b>8,7%</b>
b) Consulenze, collaborazioni, interinale, altre prestazioni di lavoro non sanitarie	129.923	1.342.349	<b>-1.212.426</b>	<b>-90,3%</b>

SCHEMA DI BILANCIO <i>Decreto Interministeriale _____</i>	2021 Consuntivo	2020 Consuntivo	VARIAZIONE	
			Importo	%
c) Formazione	68.159	66.538	1.621	2,4%
<b>4) Manutenzione e riparazione</b>	<b>5.816.730</b>	<b>5.668.114</b>	<b>148.616</b>	<b>2,6%</b>
<b>5) Godimento di beni di terzi</b>	<b>1.654.521</b>	<b>1.550.151</b>	<b>104.370</b>	<b>6,7%</b>
<b>6) Costi del personale</b>	<b>84.056.840</b>	<b>79.077.457</b>	<b>4.979.383</b>	<b>6,3%</b>
a) Personale dirigente medico	36.799.340	36.575.749	223.591	0,6%
b) Personale dirigente ruolo sanitario non medico	2.691.970	2.109.484	582.485	27,6%
c) Personale comparto ruolo sanitario	34.403.932	33.180.314	1.223.619	3,7%
d) Personale dirigente altri ruoli	1.867.062	1.783.955	83.107	4,7%
e) Personale comparto altri ruoli	8.294.536	5.427.956	2.866.581	52,8%
<b>7) Oneri diversi di gestione</b>	<b>1.792.797</b>	<b>1.456.972</b>	<b>335.826</b>	<b>23,0%</b>
<b>8) Ammortamenti</b>	<b>3.475.711</b>	<b>3.124.273</b>	<b>351.439</b>	<b>11,2%</b>
a) Ammortamenti immobilizzazioni immateriali	25.047	33.099	-8.052	-24,3%
b) Ammortamenti dei fabbricati	854.676	815.017	39.659	4,9%
c) Ammortamenti delle altre immobilizzazioni materiali	2.595.988	2.276.157	319.832	14,1%
<b>9) Svalutazione delle immobilizzazioni e dei crediti</b>	<b>42.707</b>	<b>28.331</b>	<b>14.376</b>	<b>50,7%</b>
<b>10) Variazione delle rimanenze</b>	<b>685.197</b>	<b>3.082.079</b>	<b>-2.396.881</b>	<b>-77,8%</b>
a) Variazione delle rimanenze sanitarie	657.565	3.137.418	-2.479.853	-79,0%
b) Variazione delle rimanenze non sanitarie	27.632	-55.339	82.971	-149,9%
<b>11) Accantonamenti</b>	<b>8.003.150</b>	<b>8.286.346</b>	<b>-283.196</b>	<b>-3,4%</b>
a) Accantonamenti per rischi	3.823.182	5.368.516	-1.545.333	-28,8%
b) Accantonamenti per premio operosità	-	-	-	-
c) Accantonamenti per quote inutilizzate di contributi vincolati	897.599	1.985.154	-1.087.555	-54,8%
d) Altri accantonamenti	3.282.368	932.676	2.349.693	251,9%
<b>Totale B)</b>	<b>175.229.517</b>	<b>168.901.364</b>	<b>6.328.153</b>	<b>3,7%</b>
<b>DIFF. TRA VALORE E COSTI DELLA PRODUZIONE (A-B)</b>	<b>5.070.432</b>	<b>4.697.717</b>	<b>372.715</b>	<b>7,9%</b>
<b>C) PROVENTI E ONERI FINANZIARI</b>				
1) Interessi attivi ed altri proventi finanziari	123	3.318	-3.196	-96,3%
2) Interessi passivi ed altri oneri finanziari	13.423	10.406	3.017	29,0%
<b>Totale C)</b>	<b>-13.300</b>	<b>-7.088</b>	<b>-6.212</b>	<b>87,6%</b>
<b>D) RETTIFICHE DI VALORE DI ATTIVITA' FINANZIARIE</b>				
1) Rivalutazioni	-	-	-	-
2) Svalutazioni	-	-	-	-
<b>Totale D)</b>	<b>-</b>	<b>-</b>	<b>-</b>	<b>-</b>
<b>E) PROVENTI E ONERI STRAORDINARI</b>				
1) Proventi straordinari	3.280.965	3.574.997	-294.032	-8,2%
a) Plusvalenze	-	-	-	-
b) Altri proventi straordinari	3.280.965	3.574.997	-294.032	-8,2%
2) Oneri straordinari	2.285.483	2.232.418	53.064	2,4%
a) Minusvalenze	-	-	-	-
b) Altri oneri straordinari	2.285.483	2.232.418	53.064	2,4%
<b>Totale E)</b>	<b>995.482</b>	<b>1.342.578</b>	<b>-347.096</b>	<b>-25,9%</b>
<b>RISULTATO PRIMA DELLE IMPOSTE (A-B+C+D+E)</b>	<b>6.052.614</b>	<b>6.033.207</b>	<b>19.407</b>	<b>0,3%</b>
<b>Y) IMPOSTE SUL REDDITO DELL'ESERCIZIO</b>				
1) IRAP	5.977.990	5.969.932	8.058	0,1%
a) IRAP relativa a personale dipendente	5.670.920	5.287.341	383.579	7,3%
b) IRAP relativa a collaboratori e personale assimilato a lavoro dipendente	254.971	632.586	-377.615	-59,7%
c) IRAP relativa ad attività di libera professione (intramoenia)	52.098	50.004	2.095	4,2%
d) IRAP relativa ad attività commerciali	-	-	-	-
2) IRES	47.040	42.322	4.718	11,1%
3) Accantonamento a fondo imposte (accertamenti, condoni, ecc.)	-	-	-	-
<b>Totale Y)</b>	<b>6.025.030</b>	<b>6.012.254</b>	<b>12.776</b>	<b>0,2%</b>
<b>UTILE (PERDITA) DELL'ESERCIZIO</b>	<b>27.585</b>	<b>20.953</b>	<b>6.631</b>	<b>31,6%</b>

### All. 3 - Rendiconto finanziario

907 AORN Sant'Anna e San Sebastiano RENDICONTO FINANZIARIO CONSUNTIVO 2021		2021	2020
<b>OPERAZIONI DI GESTIONE REDDITUALE</b>			
<b>(+)</b>	<b>risultato di esercizio</b>	<b>27.585</b>	<b>20.953</b>
	<b>- Voci che non hanno effetto sulla liquidità: costi e ricavi non monetari</b>		
(+)	ammortamenti fabbricati	854.676	815.017
(+)	ammortamenti altre immobilizzazioni materiali	2.595.988	2.276.157
(+)	ammortamenti immobilizzazioni immateriali	25.047	33.099
	<b>Ammortamenti</b>	<b>3.475.711</b>	<b>3.124.273</b>
(-)	Utilizzo finanziamenti per investimenti	- 3.459.171	- 3.102.976
(-)	Utilizzo fondi riserva: investimenti, incentivi al personale, successioni e donaz., plusvalenze da reinvestire	-	-
	<b>utilizzo contributi in c/capitale e fondi riserva</b>	<b>- 3.459.171</b>	<b>- 3.102.976</b>
(+)	accantonamenti SUMAI	-	-
(-)	pagamenti SUMAI	-	-
(+)	accantonamenti TFR	-	-
(-)	pagamenti TFR	-	-
	<b>- Premio operosità medici SUMAI + TFR</b>		
(+/-)	Rivalutazioni/Svalutazioni di attività finanziarie	-	-
(+)	accantonamenti a fondi svalutazioni	42.707	28.331
(-)	utilizzo fondi svalutazioni*	- 696.746	- 312.526
	<b>Fondi svalutazione di attività</b>	<b>- 654.039</b>	<b>- 284.195</b>
(+)	accantonamenti a fondi per rischi e oneri	8.750.416	8.286.346
(-)	utilizzo fondi per rischi e oneri	- 7.900.614	- 4.442.888
	<b>- Fondo per rischi ed oneri futuri</b>	<b>849.802</b>	<b>3.843.457</b>
	<b>TOTALE Flusso di CCN della gestione corrente</b>	<b>239.888</b>	<b>3.601.513</b>
(+)/(-)	aumento/diminuzione debiti verso regione e provincia autonoma, esclusa la variazione relativa a debiti per acquisto di beni strumentali	- 3.894.647	- 1.246.502
(+)/(-)	aumento/diminuzione debiti verso comune	2.602	220
(+)/(-)	aumento/diminuzione debiti verso aziende sanitarie pubbliche	- 136.949	- 678.042
(+)/(-)	aumento/diminuzione debiti verso ARPA e altri enti della Regione (So.Re.Sa.)	- 1.232.280	- 823.622
(+)/(-)	aumento/diminuzione debiti verso fornitori	2.321.710	3.125.223
(+)/(-)	aumento/diminuzione debiti tributari	158.570	321.595
(+)/(-)	aumento/diminuzione debiti verso istituti di previdenza	339.403	654.390
(+)/(-)	aumento/diminuzione altri debiti	2.082.380	224.660
(+)/(-)	aumento/diminuzione debiti (escl forn di immob e C/C bancari e istituto tesoriere)	-	-
(+)/(-)	aumento/diminuzione ratei e risconti passivi	- 16.069	53.420
(+)/(-)	diminuzione/aumento crediti parte corrente v/stato quote indistinte	-	-
(+)/(-)	diminuzione/aumento crediti parte corrente v/stato quote vincolate	-	-
(+)/(-)	diminuzione/aumento crediti parte corrente v/Regione per gettito addizionali Irpef e Irap	-	-
(+)/(-)	diminuzione/aumento crediti parte corrente v/Regione per partecipazioni regioni a statuto speciale	-	-
(+)/(-)	diminuzione/aumento crediti parte corrente v/Regione - vincolate per partecipazioni regioni a statuto speciale	-	-
(+)/(-)	diminuzione/aumento crediti parte corrente v/Regione - gettito fiscalità regionale	-	-
(+)/(-)	diminuzione/aumento crediti parte corrente v/Regione - altri contributi extrafondo	-	-
(+)/(-)	diminuzione/aumento crediti parte corrente v/Regione	- 16.597.129	4.316.931
(+)/(-)	diminuzione/aumento crediti parte corrente v/Comune	450	450
(+)/(-)	diminuzione/aumento crediti parte corrente v/Asl-Ao	- 221.984	- 9.994
(+)/(-)	diminuzione/aumento crediti parte corrente v/ARPA e altri enti della Regione (So.Re.Sa.)	- 8.002	-
(+)/(-)	diminuzione/aumento crediti parte corrente v/Erario	- 31.067	102.729
(+)/(-)	diminuzione/aumento crediti parte corrente v/Altri	2.270.164	1.120.922
(+)/(-)	diminuzione/aumento di crediti	-	-
(+)/(-)	diminuzione/aumento del magazzino	-	-
(+)/(-)	diminuzione/aumento di acconti a fornitori per magazzino	-	-
(+)/(-)	diminuzione/aumento rimanenze	685.197	3.082.079
(+)/(-)	diminuzione/aumento ratei e risconti attivi	-	-
	<b>A - Totale operazioni di gestione reddituale</b>	<b>- 14.037.761</b>	<b>7.144.866</b>
<b>ATTIVITA' DI INVESTIMENTO</b>			
(-)	Acquisto costi di impianto e di ampliamento	-	-
(-)	Acquisto costi di ricerca e sviluppo	-	-
(-)	Acquisto Diritti di brevetto e diritti di utilizzazione delle opere d'ingegno	-	-
(-)	Acquisto immobilizzazioni immateriali in corso	-	-
(-)	Acquisto altre immobilizzazioni immateriali	-	-
	<b>Acquisto Immobilizzazioni Immateriali</b>	<b>-</b>	<b>-</b>
(+)	Valore netto contabile costi di impianto e di ampliamento dismessi	-	-
(+)	Valore netto contabile costi di ricerca e sviluppo dismessi	-	-
(+)	Valore netto contabile Diritti di brevetto e diritti di utilizzazione delle opere d'ingegno dismessi	-	-
(+)	Valore netto contabile immobilizzazioni immateriali in corso dismesse	-	-
(+)	Valore netto contabile altre immobilizzazioni immateriali dismesse	-	-
	<b>Valore netto contabile Immobilizzazioni Immateriali dismesse</b>	<b>-</b>	<b>-</b>

907 AORN Sant'Anna e San Sebastiano RENDICONTO FINANZIARIO CONSUNTIVO 2021		2021	2020
(-)	Acquisto terreni	-	-
(-)	Acquisto fabbricati	- 386.788	- 2.257.137
(-)	Acquisto impianti e macchinari	- 1.600.809	-
(-)	Acquisto attrezzature sanitarie e scientifiche	- 3.092.918	- 996.179
(-)	Acquisto mobili e arredi	- 204.802	- 114.219
(-)	Acquisto automezzi	-	-
(-)	Acquisto altri beni materiali	- 477.460	- 8.622.240
<b>(-)</b>	<b>Acquisto Immobilizzazioni Materiali</b>	<b>- 5.762.777</b>	<b>- 11.989.775</b>
(+)	Valore netto contabile terreni dismessi	-	-
(+)	Valore netto contabile fabbricati dismessi	-	-
(+)	Valore netto contabile impianti e macchinari dismessi	-	-
(+)	Valore netto contabile attrezzature sanitarie e scientifiche dismesse	-	-
(+)	Valore netto contabile mobili e arredi dismessi	-	-
(+)	Valore netto contabile automezzi dismessi	-	-
(+)	Valore netto contabile altri beni materiali dismessi	-	-
<b>(+)</b>	<b>Valore netto contabile Immobilizzazioni Materiali dismesse</b>	<b>-</b>	<b>-</b>
(-)	Acquisto crediti finanziari	-	-
(-)	Acquisto titoli	-	-
<b>(-)</b>	<b>Acquisto Immobilizzazioni Finanziarie</b>	<b>-</b>	<b>-</b>
(+)	Valore netto contabile crediti finanziari dismessi	-	-
(+)	Valore netto contabile titoli dismessi	-	-
<b>(+)</b>	<b>Valore netto contabile Immobilizzazioni Finanziarie dismesse</b>	<b>-</b>	<b>-</b>
<b>(+/-)</b>	<b>Aumento/Diminuzione debiti v/fornitori di immobilizzazioni</b>	<b>-</b>	<b>-</b>
<b>B - Totale attività di investimento</b>		<b>- 5.762.777</b>	<b>- 11.989.775</b>
<b>ATTIVITA' DI FINANZIAMENTO</b>			
(+)/(-)	diminuzione/aumento crediti vs Stato (finanziamenti per investimenti)	529.049	- 3.963.000
(+)/(-)	diminuzione/aumento crediti vs Regione (finanziamenti per investimenti)	-	-
(+)/(-)	diminuzione/aumento crediti vs Regione (aumento fondo di dotazione)	-	-
(+)/(-)	diminuzione/aumento crediti vs Regione (ripiano perdite)	-	-
(+)/(-)	diminuzione/aumento crediti vs Regione (copertura debiti al 31.12.2005)	-	-
<b>(+)</b>	<b>aumento fondo di dotazione</b>	<b>529.049</b>	<b>- 3.963.000</b>
(+)	aumento contributi in c/capitale da regione e da altri	-	3.963.000
(+)/(-)	altri aumenti/diminuzioni al patrimonio netto*	4.100.469	7.644.036
<b>(+)/(-)</b>	<b>aumenti/diminuzioni nette contabili al patrimonio netto</b>	<b>4.100.469</b>	<b>11.607.036</b>
(+)/(-)	aumento/diminuzione debiti C/C bancari e istituto tesoriere*	-	-
(+)	assunzione nuovi mutui*	-	-
(-)	mutui quota capitale rimborsata	-	-
<b>C - Totale attività di finanziamento</b>		<b>4.629.519</b>	<b>7.644.036</b>
<b>FLUSSO DI CASSA COMPLESSIVO (A+B+C)</b>			
		<b>- 15.171.019</b>	<b>2.799.127</b>
<b>Delta liquidità tra inizio e fine esercizio (al netto dei conti bancari passivi)</b>		<b>- 15.171.019</b>	<b>2.799.127</b>
<b>Squadratura tra il valore delle disponibilità liquide nello SP e il valore del flusso di cassa complessivo</b>			
		<b>-</b>	<b>-</b>



**A.O. SANT'ANNA E SAN SEBASTIANO**  
**Caserta**

Azienda Ospedaliera di rilievo nazionale e di alta specializzazione

Allegato 4

**Nota integrativa al bilancio**  
**di esercizio 2021**



## 1. Criteri generali di formazione del bilancio di esercizio

Il bilancio di esercizio è costituito dallo stato patrimoniale, dal conto economico, dal rendiconto finanziario e dalla presente nota integrativa, ed è corredato dalla relazione sulla gestione. Esso è stato predisposto secondo le disposizioni del D. Lgs. 118/2011, quindi facendo riferimento al Codice Civile e ai Principi Contabili Nazionali (OIC), fatto salvo quanto difformemente previsto dallo stesso D. Lgs. 118/2011 e s.m.i., nonché dai successivi decreti ministeriali di attuazione.

La presente nota integrativa, in particolare, contiene tutte le informazioni richieste dal D. Lgs. 118/2011 e s.m.i., nonché dai successivi decreti ministeriali di attuazione. Fornisce inoltre tutte le informazioni supplementari, anche se non specificamente richieste da disposizioni di legge, ritenute necessarie a dare una rappresentazione veritiera e corretta dei fatti aziendali e in ottemperanza al postulato della chiarezza del bilancio.

Il bilancio di esercizio è stato predisposto in unità di euro, con precisione al centesimo.

Nella presente nota integrativa i dati sono esposti all'unità di euro, con arrotondamento all'unità inferiore se la parte decimale è minore di 50 centesimi e all'unità superiore se uguale o maggiore di 50 centesimi. Alcune informazioni relative ai valori delle voci di bilancio vengono esposte in migliaia di euro, arrotondate all'unità inferiore se minori di 500 euro e all'unità superiore se pari o superiori a 500 euro. In tali casi si è provveduto a darne indicazione in legenda.

### Eventuali deroghe alle disposizioni di legge:

<b>GEN01-NO</b>	Non si sono verificati casi eccezionali che impongano di derogare alle disposizioni di legge.
-----------------	---

### Eventuali deroghe al principio di continuità dei criteri di valutazione:

<b>GEN02-NO</b>	I criteri utilizzati nella formazione del bilancio non si discostano dai medesimi utilizzati per la formazione del bilancio del precedente esercizio, in particolare nelle valutazioni e nella continuità dei medesimi principi.
-----------------	--

### Eventuali casi di non comparabilità delle voci rispetto all'esercizio precedente:

<b>GEN03-SI</b>	Tutte le voci relative allo stato patrimoniale, al conto economico e al rendiconto finanziario dell'esercizio precedente sono comparabili con quelle del presente esercizio e non si è reso necessario alcun adattamento. Fanno eccezione le donazioni da Protezione Civile, nel 2020 per indicazione della Regione sul conto AA0230 – Contributi c/esercizio da privati, che a seguito di nota regionale prot. n. 21530 del 13.07.2022 sono state rilevate nell'esercizio 2021 sul conto AA0870 – Concorsi, recuperi e rimborsi da parte di soggetti pubblici.
-----------------	--

### Altre informazioni di carattere generale, relative alla conversione dei valori:

<b>GEN04-NO</b>	Nel corso dell'esercizio non sono state effettuate conversioni di voci di bilancio espresse all'origine in moneta diversa dall'euro.
-----------------	--

Il conto economico e lo stato patrimoniale sono stati desunti dalle scritture contabili informatizzate, tenute con il metodo della partita doppia. La procedura di contabilità generale è integrata

con le contabilità di magazzino, di approvvigionamento, dei cespiti ammortizzabili e della cassa economale.

Lo schema di bilancio segue il medesimo criterio di classificazione del bilancio civilistico delle aziende di diritto privato che prevede la redazione dello stato patrimoniale attivo, passivo e del conto economico;

- stato patrimoniale attivo secondo il criterio della liquidità crescente;
- stato patrimoniale passivo mediante il criterio della determinatezza delle poste e dell'esigibilità;
- conto economico in forma scalare con la distinzione:
  - del risultato della gestione caratteristica;
  - della gestione finanziaria;
  - delle rettifiche di valore delle attività finanziarie;
  - della gestione straordinaria;
  - della gestione fiscale;
  - del risultato di esercizio.

In calce allo stato patrimoniale sono rappresentati i conti d'ordine.



## 2. Criteri di valutazione adottati per la redazione del bilancio di esercizio

Il bilancio di esercizio è lo strumento di informazione patrimoniale, finanziaria ed economica dell'azienda sanitaria. Perché possa svolgere tale funzione, il bilancio è stato redatto con chiarezza, così da rappresentare in modo veritiero e corretto la situazione patrimoniale e finanziaria dell'azienda e il risultato economico dell'esercizio.

Le caratteristiche sopra menzionate sono state assicurate, laddove necessario, dall'inserimento di informazioni complementari. Se vi è stata deroga alle disposizioni di legge, essa è stata motivata e ne sono stati esplicitati gli effetti sulla situazione patrimoniale, finanziaria ed economica dell'azienda nella presente nota integrativa.

La valutazione delle voci di bilancio è stata fatta ispirandosi ai principi di prudenza e competenza, tenendo conto della funzione economica dell'elemento attivo e passivo considerato e nella prospettiva della continuazione dell'attività.

L'applicazione del principio di prudenza ha comportato la valutazione individuale degli elementi componenti le singole poste o voci delle attività o passività, per evitare compensi tra perdite che dovevano essere riconosciute e utili da non riconoscere in quanto non realizzati.

In ottemperanza al principio di competenza, l'effetto delle operazioni e degli altri eventi è stato rilevato contabilmente e attribuito all'esercizio al quale tali operazioni ed eventi si riferiscono, e non a quello in cui si concretizzano i relativi movimenti di numerario (incassi e pagamenti).

I criteri di valutazione adottati sono sintetizzati nella tabella che segue.

Posta di bilancio	Criterio di valutazione
Immobilizzazioni immateriali	Sono iscritte al costo di acquisto o di produzione, inclusi i costi accessori e l'IVA in quanto non detraibile. Sono esposte in bilancio al netto degli ammortamenti effettuati nel corso degli esercizi. Le aliquote di ammortamento sono quelle fissate dal D.Lgs. 118/2011 e s.m.i., nonché dai successivi decreti ministeriali di attuazione. L'iscrizione tra le immobilizzazioni dei costi di impianto e di ampliamento, di ricerca e sviluppo avviene con il consenso del collegio sindacale.
Immobilizzazioni materiali	Sono iscritte al costo di acquisto o di produzione, inclusi i costi accessori e l'IVA in quanto non detraibile. Sono esposte in bilancio al netto dei relativi fondi di ammortamento. Le aliquote di ammortamento sono quelle fissate dal D.Lgs. 118/2011 e s.m.i., nonché dai successivi decreti ministeriali di attuazione. I costi di manutenzione e riparazione che non rivestono carattere incrementativo del valore e/o della funzionalità dei beni sono addebitati al conto economico dell'esercizio in cui sono sostenuti. Le spese di manutenzione e riparazione aventi natura incrementativa sono imputate all'attivo patrimoniale e, successivamente, ammortizzate. Le immobilizzazioni che, alla fine dell'esercizio, presentano un valore durevolmente inferiore rispetto al residuo costo da ammortizzare vengono iscritte a tale minor valore. Questo non viene mantenuto se negli esercizi successivi vengono meno le ragioni della svalutazione effettuata. Le immobilizzazioni materiali detenute in base a contratti di leasing finanziario vengono contabilizzate secondo quanto previsto dalla vigente normativa italiana, la quale prevede l'addebito a conto economico per competenza dei canoni, l'indicazione dell'impegno per canoni a scadere nei conti d'ordine e l'inserimento del cespite tra le immobilizzazioni solo all'atto del riscatto.
Titoli	Sono iscritti al minor valore tra il prezzo d'acquisto e quanto è possibile realizzare sulla base dell'andamento del mercato.

Partecipazioni	Sono iscritte al costo di acquisto o di sottoscrizione, eventualmente rettificato per riflettere perdite permanenti di valore. Tale minor valore non verrà mantenuto negli esercizi successivi qualora vengano meno le ragioni della svalutazione effettuata.
Rimanenze	Sono iscritte al minore tra costo di acquisto o di produzione e valore desumibile dall'andamento del mercato. Per i beni fungibili il costo è calcolato con il metodo della media ponderata.
Crediti	Sono esposti al presumibile valore di realizzo. L'adeguamento del valore nominale dei crediti al valore presunto di realizzo è ottenuto mediante apposito fondo al fine di tener conto dei rischi di inesigibilità.
Disponibilità liquide	Sono iscritte in bilancio al loro valore nominale.
Ratei e risconti	Sono determinati in proporzione la periodo temporale di competenza del costo o del ricavo comune a due o più esercizi.
Patrimonio netto	I contributi per ripiano perdite sono rilevati con le modalità previste dal D.Lgs. 118/2011 e s.m.i., nonché dai successivi decreti ministeriali di attuazione. I contributi in conto capitale sono rilevati con le modalità previste dal D.Lgs. 118/2011 e s.m.i., nonché dai successivi decreti ministeriali di attuazione. Per i beni di primo conferimento, la sterilizzazione degli ammortamenti avviene mediante storno a conto economico di quote della voce di Patrimonio Netto "Finanziamenti per beni di prima dotazione".
Fondi per rischi e oneri	I fondi per quote inutilizzate di contributi sono costituiti da accantonamenti determinati con le modalità previste dall'art. 29 comma 1, lett. e) del D.Lgs. 118/2011 e s.m.i., nonché dai successivi decreti ministeriali di attuazione. I fondi per rischi e oneri sono costituiti da accantonamenti effettuati allo scopo di coprire perdite o debiti di natura determinata e di esistenza certa o probabile, che alla data di chiusura dell'esercizio sono però indeterminati nell'ammontare e/o nella data di sopravvenienza, secondo quanto previsto dall'art. 29, comma 1, lett. g) del D.Lgs. 118/2011 e s.m.i., nonché dai successivi decreti ministeriali di attuazione.
Debiti	Sono rilevati al loro valore nominale.
Ricavi e costi	Sono rilevati secondo i principi della prudenza e della competenza economica, anche mediante l'iscrizione dei relativi ratei e risconti.
Imposte sul reddito	Sono determinate secondo le norme e le aliquote vigenti
Conti d'ordine	Impegni e garanzie sono indicati nei conti d'ordine al loro valore contrattuale residuo. I beni di terzi sono indicati nei conti d'ordine in base al loro valore di mercato al momento dell'ingresso in azienda.

### 3. Dati relativi al personale

Dati sull'occupazione al

31.12.2021

PERSONALE DIPENDENTE

Tipologia di personale	T1		T12		T12	T13	
	Personale al 31/12/2020	di cui Personale Part Time al 31/12/2020	Personale al 31/12/2021	di cui Personale Part Time al 31/12/2021	Numero Mensilità	Totale spese a carattere stipendiale	Totale Spese Accessorie
<b>RUOLO SANITARIO</b>	<b>1.127</b>	-	<b>1.169</b>	<b>6</b>	<b>13.655</b>	<b>37.138.666</b>	<b>15.963.679</b>
Dirigenza	374		364		4.489	17.995.605	11.859.312
- Medico - veterinaria	345		333		4.133	16.606.994	11.233.505
- Sanitaria	29		31		356	1.388.611	625.807
<b>Comparto</b>	<b>753</b>	<b>4</b>	<b>805</b>	<b>6</b>	<b>9.166</b>	<b>19.143.061</b>	<b>4.104.367</b>
- Categoria Ds	19		14		192,46	492.048	91.839
- Categoria D	729	4	789	6	8.933	18.566.435	4.001.917
- Categoria C	5		2		40,4	84.578	10.611
- Categoria Bs							
<b>RUOLO PROFESSIONALE</b>	<b>5</b>	-	<b>6</b>	-	<b>74</b>	<b>291.579</b>	<b>186.445</b>
Dirigenza	5		6		74	291.579	186.445
Livello dirigenziale	5		6		74	291.579	186.445
<b>Comparto</b>							
- Categoria D							
<b>RUOLO TECNICO</b>	<b>151</b>	-	<b>154</b>	-	<b>1.801</b>	<b>3.169.277</b>	<b>573.214</b>
Dirigenza	1		1		12	49.738	54.559
Livello dirigenziale	1		1		12	49.738	54.559
<b>Comparto</b>	<b>150</b>		<b>153</b>		<b>1.789</b>	<b>3.119.539</b>	<b>518.655</b>
- Categoria Ds							
- Categoria D	2		7		27,26	65.240	1.652
- Categoria C	1		1		12	23.750	4.028
- Categoria Bs	96		88		1.087	1.975.938	348.171
- Categoria B	13		16		189	325725	39.202
- Categoria A	38		41		460,94	728886	125.602
<b>RUOLO AMMINISTRATIVO</b>	<b>47</b>	-	<b>84</b>	<b>1</b>	<b>565,69</b>	<b>1.306.583</b>	<b>246.320</b>
Dirigenza	10		9		92,66	366.503	189.653
Livello dirigenziale	10		9		92,66	366.503	189.653
<b>Comparto</b>	<b>37</b>	<b>1</b>	<b>75</b>	<b>1</b>	<b>473,03</b>	<b>940.080</b>	<b>56.667</b>
- Categoria Ds	1		1		12	29.255	899
- Categoria D	18	1	16	1	210	450.408	36.120
- Categoria C	9		49		143,03	284.014	12.537
- Categoria Bs	1		1		12	23.243	812
- Categoria B	1		1		12	20.673	772
- Categoria A	7		7		84	132.487	5.527

Dati sull'occupazione al 31.12.2021

PERSONALE DIPENDENTE

Tipologia di personale	T1A	T1C	T1A	T1C
	Personale in comando al 31/12/2020 ad altri enti	Personale in comando al 31/12/2020 da altri enti	Personale in comando al 31/12/2021 ad altri enti	Personale in comando al 31/12/2021 da altri enti
<b>RUOLO SANITARIO</b>				
<b>Dirigenza</b>				
- Medico - veterinaria	2			1
- Sanitaria				
<b>Comparto</b>				
- Categoria Ds				
- Categoria D				
- Categoria C				
- Categoria Bs				
<b>RUOLO PROFESSIONALE</b>				
<b>Dirigenza</b>				
Livello dirigenziale				
<b>Comparto</b>				
- Categoria D				
<b>RUOLO TECNICO</b>				
<b>Dirigenza</b>				
Livello dirigenziale				
<b>Comparto</b>				
- Categoria Ds				
- Categoria D				
- Categoria C				
- Categoria Bs				
- Categoria B				
- Categoria A				
<b>RUOLO AMMINISTRATIVO</b>				
<b>Dirigenza</b>				
Livello dirigenziale				
<b>Comparto</b>				
- Categoria Ds				
- Categoria D				
- Categoria C				
- Categoria Bs				
- Categoria B				
- Categoria A				

**PERSONALE UNIVERSITARIO (Conto Annuale T1B)**

Tipologia di personale	Personale al 31/12/2020	di cui Personale a tempo parziale al 31/ 12/2020	Personale al 31/12/2021	di cui Personale a tempo parziale al 31/12/2021
<b>RUOLO SANITARIO</b>				
Dirigenza	6	0	6	0
Comparto				
<b>RUOLO PROFESSIONALE</b>				
Dirigenza				
Comparto				
<b>RUOLO TECNICO</b>				
Dirigenza				
Comparto				
<b>RUOLO AMMINISTRATIVO</b>				
Dirigenza				
Comparto				

## PERSONALE CON ALTRO CONTRATTO - CONTRATTO DI SOMMINISTRAZIONE

Tipologia di personale	uomini-anno anno 2020	uomini-anno anno 2021
<b>RUOLO SANITARIO</b>	<b>30</b>	<b>26</b>
<b>Dirigenza</b>		
- Medico-Veterinaria		
- Sanitaria non medica		
<b>Comparto</b>	<b>30</b>	<b>26</b>
<b>RUOLO PROFESSIONALE</b>		
<b>Dirigenza</b>		
<b>Comparto</b>		
<b>RUOLO TECNICO</b>	<b>70</b>	<b>85</b>
<b>Dirigenza</b>		
<b>Comparto</b>	<b>70</b>	<b>85</b>
<b>RUOLO AMMINISTRATIVO</b>	<b>12</b>	
<b>Dirigenza</b>		
<b>Comparto</b>	<b>12</b>	

## 4. Immobilizzazioni materiali e immateriali

Le immobilizzazioni accolgono quegli elementi del patrimonio che sono destinati ad essere durevolmente utilizzati (art. 2424 bis del codice civile). Sono composte dalle immobilizzazioni immateriali, materiali e finanziarie.

**Tab. 1** Dettagli e movimentazioni delle immobilizzazioni immateriali immateriali (in euro)

Le immobilizzazioni immateriali sono costituite prevalentemente dai costi di acquisizione di licenze di software utilizzate in azienda:

CODICE MOD. SP	IMMOBILIZZAZIONI IMMATERIALI	Costo storico	ESERCIZI PRECEDENTI				MOVIMENTI DELL'ESERCIZIO								
			Rivalutazioni	Svalutazioni	Fondo ammortamento	Valore netto iniziale	Giroconti e Riclassificazioni	Rivalutazioni	Svalutazioni	Acquisizioni e costruzioni in economia	Manutenzioni incrementative	Interessi capitalizzati	Dismissioni (valore netto)	Ammortamenti	Valore Netto Contabile
AAA010	Costi d'impianto e di ampliamento	0			0	0				0				0	0
	<i>di cui soggetti a sterilizzazione</i>														
AAA040	Costi di ricerca e sviluppo	0			0	0				0				0	0
	<i>di cui soggetti a sterilizzazione</i>														
AAA070	Diritti di brevetto e diritti di utilizzazione delle opere d'ingegno	881.734			837.279	44.455				0				24.861	19.595
	<i>di cui soggetti a sterilizzazione</i>	881.734			837.279	44.455				0				24.861	19.595
AAA120	Immobilizzazioni immateriali in corso e acconti	0			0	0				0				0	0
AAA130	Altre immobilizzazioni immateriali	932			373	559				0				186	373
	<i>di cui soggette a sterilizzazione</i>	932			373	559								186	373
AAA140	Concessioni, licenze, marchi e diritti simili	932			373	559				0				186	373
	<i>di cui soggette a sterilizzazione</i>	932			373	559								186	373
AAA160	Migliorie su beni di terzi	0			0	0				0				0	0
	<i>di cui soggette a sterilizzazione</i>														
AAA180	Pubblicità	0			0	0				0				0	0
	<i>di cui soggette a sterilizzazione</i>														
AAA200	Altre immobilizzazioni immateriali	0			0	0				0				0	0
	<i>di cui soggette a sterilizzazione</i>														
	<b>TOTALE IMMOBILIZZAZIONI IMMATERIALI</b>	882.666	0	0	837.652	45.015	0	0	0	0	0	0	0	25.047	19.968
	<i>di cui soggette a sterilizzazione</i>	882.666			837.652	45.015				0				25.047	19.968

Per le immobilizzazioni immateriali, non ci si è avvalsi della facoltà di adottare aliquote di ammortamento superiori a quelle indicate nel D.Lgs. 118/2011 e s.m.i.. Non sono state effettuate, nel corso dell'esercizio, svalutazioni né rivalutazioni.

Le tabelle 2, 3 e 4 ex all. 3 D.Lgs. 118/2011 (Schema di nota integrativa), relative rispettivamente a costi di impianto e di ampliamento, di ricerca e sviluppo, di pubblicità, sono omesse in quanto tali immobilizzazioni non sono presenti.



**Tab. 5 Dettagli e movimentazioni delle immobilizzazioni materiali (in euro)**

CODICE MOD. SP	IMMOBILIZZAZIONI MATERIALI	Costo storico	ESERCIZI PRECEDENTI				MOVIMENTI DELL'ESERCIZIO								
			Rivalutazioni	Svalutazioni	Fondo ammortamento	Valore netto iniziale	Giroconti e Riclassificazioni	Rivalutazioni	Svalutazioni	Acquisizioni e costruzioni in economia	Manutenzioni incrementative	Interessi capitalizzati	Dismissioni (valore netto)	Ammortamenti	Valore Netto Contabile
AAA290	Terreni disponibili														
	<i>di cui soggetti a sterilizzazione</i>														
AAA300	Terreni indisponibili														
	<i>di cui soggetti a sterilizzazione</i>														
AAA320	Fabbricati non strumentali (disponibili)														
	<i>di cui soggetti a sterilizzazione</i>														
AAA350	Fabbricati strumentali (indisponibili)	53.903.480			37.381.326	16.522.153				386.788				854.676	16.054.265
	<i>di cui soggetti a sterilizzazione</i>	53.352.124			37.141.871	16.210.253				386.788				838.135	15.758.906
AAA380	Impianti e macchinari	2.196.442			2.173.036	23.406				1.600.809				123.457	1.500.758
	<i>di cui soggetti a sterilizzazione</i>	2.196.442			2.173.036	23.406				1.600.809				123.457	1.500.758
AAA410	Attrezzature sanitarie e scientifiche	33.269.425			30.729.136	2.540.289				3.092.918				1.243.289	4.389.918
	<i>di cui soggette a sterilizzazione</i>	33.269.425			30.729.136	2.540.289				3.092.918				1.243.289	4.389.918
AAA440	Mobili e arredi	4.732.062			4.234.537	497.525				204.802				121.817	580.510
	<i>di cui soggetti a sterilizzazione</i>	4.732.062			4.234.537	497.525				204.802				121.817	580.510
AAA470	Automezzi	523.049			372.068	150.981				0				60.392	90.589
	<i>di cui soggetti a sterilizzazione</i>	523.049			372.068	150.981				0				60.392	90.589
AAA500	Oggetti d'arte	80.207				80.207				0					80.207
AAA510	Altre immobilizzazioni materiali	7.012.258			2.917.003	4.095.255				815.014				1.047.034	3.863.235
	<i>di cui soggetti a sterilizzazione</i>	7.012.258			2.917.003	4.095.255				815.014				1.047.034	3.863.235
AAA540	Immobilizzazioni materiali in corso e acconti	16.563.279				16.563.279				-337.554					16.225.725
	<b>TOTALE IMMOBILIZZAZIONI MATERIALI</b>	<b>118.199.995</b>	<b>0</b>	<b>0</b>	<b>77.807.106</b>	<b>40.392.888</b>	<b>0</b>	<b>0</b>	<b>0</b>	<b>5.762.777</b>	<b>0</b>	<b>0</b>	<b>0</b>	<b>3.450.665</b>	<b>42.785.208</b>
	<b><i>di cui soggette a sterilizzazione</i></b>	<b>101.085.359</b>			<b>77.567.651</b>	<b>23.517.708</b>				<b>6.100.331</b>			<b>0</b>	<b>3.434.124</b>	<b>26.183.915</b>

**Tab. 6 Dettaglio delle altre immobilizzazioni materiali (in euro)**

DETTAGLIO ALTRE IMMOBILIZZAZIONI MATERIALI	Valore lordo	Fondo ammortamento	Valore netto
<b>Descrizione tipologia</b>	<b>7.827.272</b>	<b>-3.964.038</b>	<b>3.863.234</b>
Macchine ordinarie d'ufficio	1.142.731	-385.239	757.492
Macchine elettroniche ed elettromeccaniche	6.171.570	-3.134.538	3.037.032
Attrezzature generiche	470.444	-429.028	41.416
Altri beni materiali	42.527	-15.233	27.294

**Tab. 7 Dettaglio immobilizzazioni materiali in corso (in euro)**

DETTAGLIO IMMOBILIZZAZIONI MATERIALI IN CORSO	Tipologia finanziamento	MOVIMENTI DELL'ESERCIZIO			
		Valore iniziale	Incrementi	Giroconti e Riclassificazioni	Valore finale
Lavori Reparto malattie infettive (AIDS)	conto capitale	209.230			209.230
Lavori di Ristrutturazione edilizia ex art. 20 Legge 67/88	conto capitale	11.523.897			11.523.897
Lavori illuminazione e antincendio	conto esercizio destinati ad investimenti	201.000			201.000
Laboratorio UMACA	conto esercizio destinati ad investimenti	349.000			349.000
Interventi in corso ex DGRC 378/2020	conto capitale	416.612	255.639	-262.679	409.572
Interventi Covid-19	conto esercizio destinati ad investimenti	349.080	520.222	-841.605	27.698
Altre manutenzioni straordinarie in corso al 31.12.2021	conto esercizio destinati ad investimenti	2.731.022	434.535	-443.667	2.721.890
Attrezzature non collaudate al 31.12.2021	conto esercizio destinati ad investimenti	783.439			783.439
		<b>16.563.280</b>	<b>1.210.396</b>	<b>0</b>	<b>16.225.725</b>

**IMM01 – Aliquote di ammortamento immobilizzazioni immateriali:**

<b>IMM01-NO</b>	Per le immobilizzazioni immateriali, non ci si è avvalsi della facoltà di adottare aliquote di ammortamento superiori a quelle indicate nel D.Lgs. 118/2011 e s.m.i., nonché dai successivi decreti ministeriali di attuazione.
-----------------	---

Immobilizzazioni immateriali	Aliquota indicata nel D.Lgs. 118/2011	Aliquota utilizzata dall'azienda
Diritti di brevetto e utilizzazione opere ingegno	durata legale del diritto o, in assenza, 20%	20%
Diritti di concessione, licenze marchi e diritti simili	durata legale del diritto o, in assenza, 20%	20%

**IMM02 – Aliquote di ammortamento immobilizzazioni materiali:**

<b>IMM02-NO</b>	Per le immobilizzazioni materiali, non ci si è avvalsi della facoltà di adottare aliquote di ammortamento superiori a quelle indicate nel D.Lgs. 118/2011 e s.m.i., nonché dai successivi decreti ministeriali di attuazione.
-----------------	---

Immobilizzazioni materiali	Aliquota indicata nel D.Lgs. 118/2011	Aliquota utilizzata dall'azienda
Terreni	-	-
Fabbricati adibiti all'attività istituzionale	3%	3%
Costruzioni leggere	10%	10%
Impianti e macchinari adibiti all'attività istituzionale	12.5%	12.5%
Impianti e macchinari - Audiovisivi	20%	20%
Impianti inseriti stabilmente nel fabbricato	3%	3%
Attrezzature sanitarie e scientifiche	20%	20%
Mobili e arredi	12.5%	12.5%
Automezzi	25%	25%
Altri beni materiali	20%	20%
Immobilizzazioni materiali in corso e acconti	-	-
Oggetti d'arte	-	-

**IMM03 – Eventuale ammortamento dimezzato per i cespiti acquistati nell'anno:**

<b>IMM03-SI</b>	Per i cespiti acquistati nell'anno, ci si è avvalsi della facoltà di dimezzare forfettariamente l'aliquota normale di ammortamento.
-----------------	---

**IMM04 – Eventuale ammortamento integrale:**

<b>IMM04-NO</b>	Per i cespiti di valore inferiore a € 516.46, non ci si è avvalsi della facoltà di ammortizzare integralmente il bene nell'esercizio in cui il bene è divenuto disponibile e pronto per l'uso.
-----------------	--

**IMM05 – Svalutazioni:**

<b>IMM05-NO</b>	Nel corso dell'esercizio non sono state effettuate svalutazioni di immobilizzazioni materiali e/o immateriali.
-----------------	--

**IMM06 – Rivalutazioni:**

<b>IMM06-NO</b>	Nel corso dell'esercizio non sono state effettuate rivalutazioni di immobilizzazioni materiali e/o immateriali.
-----------------	---

**IMM07 – Incrementi delle immobilizzazioni per lavori interni:**

<b>IMM07-NO</b>	Nel corso dell'esercizio non si sono effettuate capitalizzazioni di costi (la voce CE "Incrementi delle immobilizzazioni per lavori interni" è pari a zero).
-----------------	--

**IMM08 – Oneri finanziari capitalizzati:**

<b>IMM08-NO</b>	Nel corso dell'esercizio non si sono capitalizzati oneri finanziari.
-----------------	--

**Altre informazioni relative alle immobilizzazioni materiali e immateriali**

Informazione	Caso presente in azienda?	Se sì, illustrare
<b>IMM09 - Gravami.</b> Sulle immobilizzazioni dell'azienda vi sono gravami quali ipoteche, privilegi, pegni, pignoramenti, ecc.?	NO	
<b>IMM10 - Immobilizzazioni in contenzioso iscritte in bilancio.</b> Sulle immobilizzazioni iscritte in bilancio sono in corso contenziosi con altre aziende sanitarie, con altri enti pubblici o con soggetti privati?	NO	
<b>IMM11 - Immobilizzazioni in contenzioso non iscritte in bilancio.</b> Esistono immobilizzazioni non iscritte nello stato patrimoniale perché non riconosciute come proprietà dell'azienda in seguito a contenziosi in corso con altre aziende sanitarie, con altri enti pubblici o con soggetti privati?	NO	
<b>IMM12 - Eventuali impegni significativi assunti con fornitori per l'acquisizione di immobilizzazioni materiali.</b> Esistono impegni già assunti, ma non ancora tradottisi in debiti?	NO	
<b>IMM13 - Immobilizzazioni destinate alla vendita.</b> Esistono immobilizzazioni destinate alla vendita con apposito atto deliberativo aziendale?	NO	
<b>IMM14 - Altro.</b> Esistono altre informazioni che si ritiene necessario fornire per soddisfare la regola generale secondo cui "Se le informazioni richieste da specifiche disposizioni di legge non sono sufficienti a dare una rappresentazione veritiera e corretta, si devono fornire le informazioni complementari necessarie allo scopo" (art 2423 cc)?	NO	

## 5. Immobilizzazioni finanziarie

Non sono presenti immobilizzazioni finanziarie. Pertanto le tabelle dalla n. 8 alla n. 14 ex all. 3 D.Lgs. 118/2011 (Schema di nota integrativa) sono omesse. Sono parimenti omessi i quadri da IF01 a IF05 del medesimo allegato.

## 6. Rimanenze

Tab. 15 Movimentazioni delle rimanenze di beni sanitari e non sanitari (in euro)

CODICE MOD. SP	RIMANENZE	Valore iniziale	Giro-conti e Riclassificazioni	Incrementi	Incrementi/ Utilizzi Fondo Svalutazione magazzino	Decrementi	Valore finale
ABA020	Prodotti farmaceutici ed emoderivati:	4.155.180	0			1.555.358	2.599.822
	<i>Medicinali con AIC, ad eccezione di vaccini ed emoderivati di produzione regionale</i>	4.124.712	0			1.539.641	2.585.071
	<i>Medicinali senza AIC</i>	30.468	0			15.716	14.751
	<i>Emoderivati di produzione regionale</i>	0	0				0
ABA030	Sangue ed emocomponenti	0	0				0
ABA040	Dispositivi medici:	4.285.222	0	579.990			4.865.212
	<i>Dispositivi medici</i>	2.563.339	0	192.614			2.755.953
	<i>Dispositivi medici impiantabili attivi</i>	314.203	0			18.383	295.820
	<i>Dispositivi medico diagnostici in vitro (IVD)</i>	1.407.681	0	405.758			1.813.439
ABA050	Prodotti dietetici	4.706	0	4.242			8.949
ABA060	Materiali per la profilassi (vaccini)	421	0			48	373
ABA070	Prodotti chimici	5.636	0			3.035	2.601
ABA080	Materiali e prodotti per uso veterinario	0	0				0
ABA090	Altri beni e prodotti sanitari	1.025.520	0	316.645			1.342.164
ABA100	Acconti per acquisto di beni e prodotti sanitari	0	0				0
	<b>RIMANENZE BENI SANITARI</b>	<b>9.476.685</b>	<b>0</b>	<b>900.876</b>	<b>0</b>	<b>1.558.441</b>	<b>8.819.120</b>
ABA120	Prodotti alimentari	1.826	0			1.688	138
ABA130	Materiali di guardaroba, di pulizia e di convivenza in genere	42.759	0			7.690	35.069
ABA140	Combustibili, carburanti e lubrificanti	0	0	5.954			5.954
ABA150	Supporti informatici e cancelleria	173.805	0			10.055	163.750
ABA160	Materiale per la manutenzione	71.460	0			3.809	67.651
ABA170	Altri beni e prodotti non sanitari	43.014	0			10.344	32.670
ABA180	Acconti per acquisto di beni e prodotti non sanitari	0	0				0
	<b>RIMANENZE BENI NON SANITARI</b>	<b>332.863</b>	<b>0</b>	<b>5.954</b>	<b>0</b>	<b>33.586</b>	<b>305.231</b>

**RIM01 – Svalutazioni:**

<b>RIM01 - NO</b>	Nel corso dell'esercizio non sono state effettuate svalutazioni di rimanenze obsolete o a lento rigiro.
-------------------	---

**Altre informazioni relative alle rimanenze**

<b>Informazione</b>	<b>Caso presente in azienda?</b>	<b>Se sì, illustrare</b>
<b>RIM02 - Gravami.</b> Sulle rimanenze dell'azienda vi sono gravami quali pegni, patti di riservato dominio, pignoramenti, ecc.?	NO	
<b>RIM03 – Modifiche di classificazione.</b> Nel corso dell'esercizio vi sono stati rilevanti cambiamenti nella classificazione delle voci?	NO	
<b>RIM04 – Valore a prezzi di mercato.</b> Vi è una differenza, positiva e significativa, tra il valore delle rimanenze a prezzi di mercato e la loro valutazione a bilancio?	NO	
<b>RIM05 - Altro.</b> Esistono altre informazioni che si ritiene necessario fornire per soddisfare la regola generale secondo cui "Se le informazioni richieste da specifiche disposizioni di legge non sono sufficienti a dare una rappresentazione veritiera e corretta, si devono fornire le informazioni complementari necessarie allo scopo" (art 2423 cc)?	NO	

## 7. Crediti

**Tab. 16 Movimentazioni dei crediti (valore nominale) – I parte**

CODICE MOD. SP	CREDITI (VALORE NOMINALE)	MOVIMENTI DELL'ESERCIZIO				
		Valore iniziale	Incrementi	Decrementi	Valore finale	di cui per fatture da emettere
	<b>CREDITI V/STATO - PARTE CORRENTE</b>					
	<b>Crediti v/Stato per spesa corrente e acconti:</b>					
ABA210	Crediti v/Stato per spesa corrente - Integrazione a norma del D.Lvo 56/2000	0	0	0	0	0
ABA220	Crediti v/Stato per spesa corrente - FSN	0			0	
ABA230	Crediti v/Stato per mobilità attiva extraregionale	0			0	
ABA240	Crediti v/Stato per mobilità attiva internazionale	0			0	
ABA250	Crediti v/Stato per acconto quota fabbisogno sanitario regionale standard	0			0	
ABA260	Crediti v/Stato per finanziamento sanitario aggiuntivo corrente	0			0	
	<b>Crediti v/Stato - altro:</b>	<b>0</b>	<b>0</b>	<b>0</b>	<b>0</b>	
ABA270	Crediti v/Stato per spesa corrente - altro	0			0	
	<b>CREDITI V/STATO - INVESTIMENTI</b>	<b>3.963.000</b>	<b>0</b>	<b>529.049</b>	<b>3.433.951</b>	<b>0</b>
ABA280	<b>Crediti v/Stato per finanziamenti per investimenti:</b>	<b>3.963.000</b>		<b>529.049</b>	<b>3.433.951</b>	
	Crediti vs/Stato per finanz. invest. DGRC 378/20	3.963.000		529.049	3.433.951	
	.....					
	<b>CREDITI V/STATO - RICERCA</b>	<b>0</b>	<b>0</b>	<b>0</b>	<b>0</b>	<b>0</b>
ABA300	<b>Crediti v/Stato per ricerca corrente - Ministero della Salute</b>	<b>0</b>			<b>0</b>	
ABA310	Crediti v/Stato per ricerca finalizzata - Ministero della Salute	0			0	
ABA320	Crediti v/Stato per ricerca - altre Amministrazioni centrali	0			0	
ABA330	<b>Crediti v/Stato per ricerca - finanziamenti per investimenti</b>	<b>0</b>			<b>0</b>	
ABA340	<b>CREDITI V/PREFETTURE</b>	<b>0</b>			<b>0</b>	
	<b>TOTALE CREDITI V/STATO</b>	<b>3.963.000</b>	<b>0</b>	<b>529.049</b>	<b>3.433.951</b>	<b>0</b>
	<b>CREDITI V/REGIONE O P.A. PER SPESA CORRENTE</b>	<b>45.655.782</b>	<b>16.597.129</b>	<b>0</b>	<b>62.252.911</b>	<b>0</b>
	<b>Crediti v/Regione o P.A. per finanziamento sanitario ordinario corrente:</b>	<b>45.655.782</b>	<b>16.597.129</b>	<b>0</b>	<b>62.252.911</b>	<b>0</b>
ABA370	Crediti v/Regione o P.A. per spesa corrente - IRAP	0			0	
ABA380	Crediti v/Regione o P.A. per spesa corrente - Addizionale IRPEF	0			0	
ABA390	Crediti v/Regione o P.A. per quota FSR	40.360.314	14.852.501		55.212.816	
ABA400	Crediti v/Regione o P.A. per mobilità attiva intraregionale	0			0	
ABA410	Crediti v/Regione o P.A. per mobilità attiva extraregionale	0			0	
ABA420	Crediti v/Regione o P.A. per acconto quota FSR	0			0	
ABA430	<b>Crediti v/Regione o P.A. per finanziamento sanitario aggiuntivo corrente LEA</b>	<b>0</b>			<b>0</b>	
ABA440	<b>Crediti v/Regione o P.A. per finanziamento sanitario aggiuntivo corrente extra LEA</b>	<b>0</b>			<b>0</b>	
ABA450	<b>Crediti v/Regione o P.A. per spesa corrente - altro</b>	<b>4.722.076</b>	<b>1.437.209</b>		<b>6.159.286</b>	
ABA451	<b>Crediti v/Regione o P.A. per spesa corrente - STP</b>	<b>573.391</b>	<b>307.418</b>		<b>880.809</b>	
ABA460	<b>CREDITI V/REGIONE O P.A. PER RICERCA:</b>	<b>0</b>	<b>0</b>	<b>0</b>	<b>0</b>	<b>0</b>
	.....					
	.....					
	<b>CREDITI V/REGIONE O P.A. PER VERSAMENTI A PATRIMONIO NETTO</b>	<b>14.009.872</b>	<b>0</b>	<b>0</b>	<b>14.009.872</b>	<b>0</b>
ABA480	<b>Crediti v/Regione o P.A. per finanziamenti per investimenti</b>	<b>14.009.872</b>			<b>14.009.872</b>	
ABA490	<b>Crediti v/Regione o P.A. per incremento fondo dotazione</b>	<b>0</b>			<b>0</b>	
	<b>Crediti v/Regione o P.A. per ripiano perdite:</b>	<b>0</b>	<b>0</b>	<b>0</b>	<b>0</b>	
ABA500	Crediti v/Regione o P.A. per ripiano perdite	0			0	
ABA510	Crediti v/Regione per copertura debiti al 31/12/2005	0			0	
ABA520	Crediti v/Regione o P.A. per ricostituzione risorse da investimenti esercizi precedenti	0			0	
	<b>TOTALE CREDITI V/REGIONE O PROVINCIA AUTONOMA</b>	<b>59.665.654</b>	<b>16.597.129</b>	<b>0</b>	<b>76.262.782</b>	<b>0</b>



**Tab. 17 Movimentazioni dei crediti (valore nominale) – Il parte**

CODICE MOD. SP	CREDITI (VALORE NOMINALE)	MOVIMENTI DELL'ESERCIZIO				
		Valore iniziale	Incrementi	Decrementi	Valore finale	di cui per fatture da emettere
ABA530	CREDITI V/COMUNI	450		450	0	0
	.....					
	.....					
	<b>CREDITI V/AZIENDE SANITARIE PUBBLICHE DELLA REGIONE</b>	<b>1.235.373</b>	<b>221.984</b>	<b>0</b>	<b>1.457.357</b>	<b>0</b>
ABA560	Credit v/Aziende sanitarie pubbliche della Regione - mobilità in compensazione	0			0	
ABA570	Credit v/Aziende sanitarie pubbliche della Regione - mobilità non in compensazione	0			0	
ABA580	Credit v/Aziende sanitarie pubbliche della Regione - altre prestazioni	1.235.373	221.984		1.457.357	
ABA590	Acconto quota FSR da distribuire	0			0	
ABA600	CREDITI V/AZIENDE SANITARIE PUBBLICHE FUORI REGIONE	187.366			187.366	
	<b>TOTALE CREDITI V/AZIENDE SANITARIE PUBBLICHE</b>	<b>1.422.739</b>	<b>221.984</b>	<b>0</b>	<b>1.644.723</b>	<b>0</b>
	<b>CREDITI V/SOCIETA' PARTECIPATE E/O ENTI DIPENDENTI</b>	<b>350</b>	<b>8.002</b>	<b>0</b>	<b>8.352</b>	<b>0</b>
ABA620	Credit v/enti regionali:	350	8.002		8.352	
	.....					
	.....					
ABA630	Credit v/sperimentazioni gestionali:	0			0	
	.....					
	.....					
ABA640	Credit v/altre partecipate:	0			0	
	.....					
	.....					
ABA650	CREDITI V/ERARIO	71.641	31.067		102.708	0
	.....					
	.....					
	<b>CREDITI V/ALTRI</b>	<b>13.411.474</b>	<b>14.737</b>	<b>2.284.901</b>	<b>11.141.310</b>	<b>26.925</b>
ABA670	Credit v/clienti privati	8.103.223		2.214.067	5.889.155	
ABA680	Credit v/gestioni liquidatorie	0			0	
	.....					
	.....					
ABA690	Credit v/altri soggetti pubblici	1.949.227	14.737		1.963.964	0
	.....					
	.....					
ABA700	Credit v/altri soggetti pubblici per ricerca	0			0	0
	.....					
	.....					
ABA710	Altri crediti diversi	3.359.025		70.834	3.288.191	26.925
	CREDITI VS. PERSONALE DIPENDENTE	18.043	4.463		22.506	
	Crediti verso tesoriere	19.245			19.245	
	Crediti per fatture da emettere	101.759		74.834	26.925	
	ALTRI CREDITI DIVERSI	3.219.978		463	3.219.515	
	.....					

**Tab. 18 Movimentazioni del fondo svalutazione crediti – I parte**

CODICE MOD. SP	FONDO SVALUTAZIONE CREDITI	Fondo svalutazione iniziale	Accantonamenti	Utilizzi	Fondo svalutazione finale
	<b>CREDITI V/STATO - PARTE CORRENTE</b>	<b>0</b>	<b>0</b>	<b>0</b>	<b>0</b>
	<b>Crediti v/Stato per spesa corrente e acconti:</b>	<b>0</b>	<b>0</b>	<b>0</b>	<b>0</b>
ABA210	Crediti v/Stato per spesa corrente - Integrazione a norma del D.Lvo 56/2000	0			0
ABA220	Crediti v/Stato per spesa corrente - FSN	0			0
ABA230	Crediti v/Stato per mobilità attiva extraregionale	0			0
ABA240	Crediti v/Stato per mobilità attiva internazionale	0			0
ABA250	Crediti v/Stato per acconto quota fabbisogno sanitario regionale standard	0			0
ABA260	Crediti v/Stato per finanziamento sanitario aggiuntivo corrente	0			0
	<b>Crediti v/Stato - altro:</b>	<b>0</b>	<b>0</b>	<b>0</b>	<b>0</b>
ABA270	Crediti v/Stato per spesa corrente - altro	0			0
	<b>CREDITI V/STATO - INVESTIMENTI</b>	<b>0</b>	<b>0</b>	<b>0</b>	<b>0</b>
ABA280	<b>Crediti v/Stato per finanziamenti per investimenti:</b>	<b>0</b>			<b>0</b>
	.....				
	.....				
	<b>CREDITI V/STATO - RICERCA</b>	<b>0</b>	<b>0</b>	<b>0</b>	<b>0</b>
ABA300	<b>Crediti v/Stato per ricerca corrente - Ministero della Salute</b>	<b>0</b>			<b>0</b>
ABA310	Crediti v/Stato per ricerca finalizzata - Ministero della Salute	0			0
ABA320	Crediti v/Stato per ricerca - altre Amministrazioni centrali	0			0
ABA330	<b>Crediti v/Stato per ricerca - finanziamenti per investimenti</b>	<b>0</b>			<b>0</b>
ABA340	<b>CREDITI V/PREFETTURE</b>	<b>0</b>			<b>0</b>
	<b>TOTALE CREDITI V/STATO</b>	<b>0</b>	<b>0</b>	<b>0</b>	<b>0</b>
	<b>CREDITI V/REGIONE O P.A. PER SPESA CORRENTE</b>	<b>0</b>	<b>0</b>	<b>0</b>	<b>0</b>
	<b>Crediti v/Regione o P.A. per finanziamento sanitario ordinario corrente:</b>	<b>0</b>	<b>0</b>	<b>0</b>	<b>0</b>
ABA370	Crediti v/Regione o P.A. per spesa corrente - IRAP	0			0
ABA380	Crediti v/Regione o P.A. per spesa corrente - Addizionale IRPEF	0			0
ABA390	Crediti v/Regione o P.A. per quota FSR	0			0
ABA400	Crediti v/Regione o P.A. per mobilità attiva intraregionale	0			0
ABA410	Crediti v/Regione o P.A. per mobilità attiva extraregionale	0			0
ABA420	Crediti v/Regione o P.A. per acconto quota FSR	0			0
ABA430	<b>Crediti v/Regione o P.A. per finanziamento sanitario aggiuntivo corrente LEA</b>	<b>0</b>			<b>0</b>
ABA440	<b>Crediti v/Regione o P.A. per finanziamento sanitario aggiuntivo corrente extra LEA</b>	<b>0</b>			<b>0</b>
ABA450	<b>Crediti v/Regione o P.A. per spesa corrente - altro</b>	<b>0</b>			<b>0</b>
ABA460	<b>CREDITI V/REGIONE O P.A. PER RICERCA:</b>	<b>0</b>			<b>0</b>
	.....				
	.....				
	<b>CREDITI V/REGIONE O P.A. PER VERSAMENTI A PATRIMONIO NETTO</b>	<b>0</b>	<b>0</b>	<b>0</b>	<b>0</b>
ABA480	<b>Crediti v/Regione o P.A. per finanziamenti per investimenti</b>	<b>0</b>			<b>0</b>
ABA490	<b>Crediti v/Regione o P.A. per incremento fondo dotazione</b>	<b>0</b>			<b>0</b>
	<b>Crediti v/Regione o P.A. per ripiano perdite:</b>	<b>0</b>	<b>0</b>	<b>0</b>	<b>0</b>
ABA500	Crediti v/Regione o P.A. per ripiano perdite	0			0
ABA510	Crediti v/Regione per copertura debiti al 31/12/2005	0			0
ABA520	Crediti v/Regione o P.A. per ricostituzione risorse da investimenti esercizi precedenti	0			0
	<b>TOTALE CREDITI V/REGIONE O PROVINCIA AUTONOMA</b>	<b>0</b>	<b>0</b>	<b>0</b>	<b>0</b>

**Tab. 19 Movimentazioni del fondo svalutazione crediti – II parte**

CODICE MOD. SP	FONDO SVALUTAZIONE CREDITI	Fondo svalutazione iniziale	Accantonamenti	Utilizzi	Fondo svalutazione finale
ABA530	CREDITI V/COMUNI	0			0
	.....				
	.....				
	<b>CREDITI V/AZIENDE SANITARIE PUBBLICHE DELLA REGIONE</b>	<b>684.630</b>	<b>0</b>	<b>545.398</b>	<b>139.232</b>
ABA560	Credit v/Aziende sanitarie pubbliche della Regione - mobilità in compensazione	0			0
ABA570	Credit v/Aziende sanitarie pubbliche della Regione - mobilità non in compensazione	0			0
ABA580	Credit v/Aziende sanitarie pubbliche della Regione - altre prestazioni	684.630		545.398	139.232
ABA590	Acconto quota FSR da distribuire	0			0
ABA600	CREDITI V/AZIENDE SANITARIE PUBBLICHE FUORI REGIONE	7.913	937		8.850
	<b>TOTALE CREDITI V/AZIENDE SANITARIE PUBBLICHE</b>	<b>692.543</b>	<b>937</b>	<b>545.398</b>	<b>148.082</b>
	<b>CREDITI V/SOCIETA' PARTECIPATE E/O ENTI DIPENDENTI</b>	<b>0</b>	<b>0</b>	<b>0</b>	<b>0</b>
ABA620	Credit v/enti regionali:	0			0
	.....				
	.....				
ABA630	Credit v/sperimentazioni gestionali:	0			0
	.....				
	.....				
ABA640	Credit v/altre partecipate:	0			0
	.....				
	.....				
ABA650	CREDITI V/ERARIO	0			0
	.....				
	.....				
	<b>CREDITI V/ALTRI</b>	<b>802.883</b>	<b>41.770</b>	<b>151.348</b>	<b>693.305</b>
ABA670	Credit v/clienti privati	567.360	29.446	151.348	445.458
ABA680	Credit v/gestioni liquidatorie	0			0
	.....				
	.....				
ABA690	Credit v/altri soggetti pubblici	174.731	9.820	0	184.551
	.....				
	.....				
ABA700	Credit v/altri soggetti pubblici per ricerca	0			0
	.....				
	.....				
ABA710	Altri crediti diversi	60.792	2.505	0	63.297
	.....				
	.....				

**Tab. 20 Valore nominale dei crediti distinti per anno di formazione – I parte**

CODICE MOD. SP	CREDITI	VALORE NOMINALE DEI CREDITI AL 31/12/2021 PER ANNO DI FORMAZIONE				
		Anno 2017 e precedenti	Anno 2018	Anno 2019	Anno 2020	Anno 2021
	<b>CREDITI V/STATO - PARTE CORRENTE</b>				3.433.951	-
	<b>Crediti v/Stato per spesa corrente e acconti:</b>					
ABA210	Crediti v/Stato per spesa corrente - Integrazione a norma del D.Lvo 56/2000					
ABA220	Crediti v/Stato per spesa corrente - FSN					
ABA230	Crediti v/Stato per mobilità attiva extraregionale					
ABA240	Crediti v/Stato per mobilità attiva internazionale					
ABA250	Crediti v/Stato per acconto quota fabbisogno sanitario regionale standard					
ABA260	Crediti v/Stato per finanziamento sanitario aggiuntivo corrente					
	<b>Crediti v/Stato - altro:</b>					
ABA270	Crediti v/Stato per spesa corrente - altro					
	<b>CREDITI V/STATO - INVESTIMENTI</b>				3.433.951	
ABA280	<b>Crediti v/Stato per finanziamenti per investimenti:</b>				3.433.951	
	Crediti vs/Stato per finanz. invest. DGRC 378/20				3.433.951	
	.....					
	<b>CREDITI V/STATO - RICERCA</b>					
ABA300	Crediti v/Stato per ricerca corrente - Ministero della Salute					
ABA310	Crediti v/Stato per ricerca finalizzata - Ministero della Salute					
ABA320	Crediti v/Stato per ricerca - altre Amministrazioni centrali					
ABA330	Crediti v/Stato per ricerca - finanziamenti per investimenti					
ABA340	<b>CREDITI V/PREFETTURE</b>					
	<b>TOTALE CREDITI V/STATO</b>				3.433.951	
	<b>CREDITI V/REGIONE O P.A. PER SPESA CORRENTE</b>	897.919	0	277.467	5.415.511	55.662.014
	<b>Crediti v/Regione o P.A. per finanziamento sanitario ordinario corrente:</b>					
		897.919	0	277.467	5.415.511	55.662.014
ABA370	Crediti v/Regione o P.A. per spesa corrente - IRAP					
ABA380	Crediti v/Regione o P.A. per spesa corrente - Addizionale IRPEF					
ABA390	Crediti v/Regione o P.A. per quota FSR				3.258.285	51.954.530
ABA400	Crediti v/Regione o P.A. per mobilità attiva intraregionale					
ABA410	Crediti v/Regione o P.A. per mobilità attiva extraregionale					
ABA420	Crediti v/Regione o P.A. per acconto quota FSR					
ABA430	<b>Crediti v/Regione o P.A. per finanziamento sanitario aggiuntivo corrente LEA</b>					
ABA440	<b>Crediti v/Regione o P.A. per finanziamento sanitario aggiuntivo corrente extra LEA</b>					
ABA450	Crediti v/Regione o P.A. per spesa corrente - altro	897.919			1.861.301	3.400.066
ABA451	Crediti v/Regione o P.A. per spesa corrente - STP			277.467	295.924	307.418
ABA460	<b>CREDITI V/REGIONE O P.A. PER RICERCA:</b>					
	.....					
	.....					
	<b>CREDITI V/REGIONE O P.A. PER VERSAMENTI A PATRIMONIO NETTO</b>	14.009.872	0	0	0	0
ABA480	Crediti v/Regione o P.A. per finanziamenti per investimenti	14.009.872				
ABA490	Crediti v/Regione o P.A. per incremento fondo dotazione					
	<b>Crediti v/Regione o P.A. per ripiano perdite:</b>					
		0	0	0	0	0
ABA500	Crediti v/Regione o P.A. per ripiano perdite					
ABA510	Crediti v/Regione per copertura debiti al 31/12/2005					
ABA520	Crediti v/Regione o P.A. per ricostituzione risorse da investimenti esercizi precedenti					
	<b>TOTALE CREDITI V/REGIONE O PROVINCIA AUTONOMA</b>	14.907.791	0	277.467	5.415.511	55.662.014

**Tab. 21 Valore nominale dei crediti distinti per anno di formazione – Il parte**

CODICE MOD. SP	CREDITI	VALORE NOMINALE DEI CREDITI AL 31/12/2021 PER ANNO DI FORMAZIONE				
		Anno 2017 e precedenti	Anno 2018	Anno 2019	Anno 2020	Anno 2021
ABA530	CREDITI V/COMUNI					
	.....					
	.....					
	<b>CREDITI V/AZIENDE SANITARIE PUBBLICHE DELLA REGIONE</b>					
ABA560	Crediti v/Aziende sanitarie pubbliche della Regione - mobilità in compensazione	0	402.995	300.746	503.433	250.183
ABA570	Crediti v/Aziende sanitarie pubbliche della Regione - mobilità non in compensazione					
ABA580	Crediti v/Aziende sanitarie pubbliche della Regione - altre prestazioni		402.995	300.746	503.433	250.183
ABA590	Acconto quota FSR da distribuire					
ABA600	CREDITI V/AZIENDE SANITARIE PUBBLICHE FUORI REGIONE	147.685				39.681
	<b>TOTALE CREDITI V/AZIENDE SANITARIE PUBBLICHE</b>	147.685	402.995	300.746	503.433	289.864
	<b>CREDITI V/SOCIETA' PARTECIPATE E/O ENTI DIPENDENTI</b>					
ABA620	Crediti v/enti regionali:		350			8.002
	.....					
	.....					
ABA630	Crediti v/sperimentazioni gestionali:					
	.....					
	.....					
ABA640	Crediti v/altre partecipate:					
	.....					
	.....					
ABA650	CREDITI V/ERARIO	42.117		19.037	10.487	31.067
	.....					
	.....					
	<b>CREDITI V/ALTRI</b>	5.324.874	4.487.464	1.124.964	109.286	94.721
ABA670	Crediti v/clienti privati	5.028.197	860.959			
ABA680	Crediti v/gestioni liquidatorie					
	.....					
	.....					
ABA690	Crediti v/altri soggetti pubblici	146.018	1.711.433	26.696	36.062	43.755
	.....					
	.....					
ABA700	Crediti v/altri soggetti pubblici per ricerca					
	.....					
	.....					
ABA710	Altri crediti diversi	150.659	1.915.072	1.098.268	73.224	50.967
	CREDITI VS. PERSONALE DIPENDENTE	17.379	664			4.463
	Crediti verso tesoriere	19.245				
	Crediti per fatture da emettere					26.925
	<b>ALTRI CREDITI DIVERSI</b>	114.034	1.914.409	1.098.268	73.224	19.579

**Tab. 22 Valore netto dei crediti per anno di scadenza – I parte**

CODICE MOD. SP	CREDITI	VALORE NETTO DEI CREDITI AL 31/12/2021 PER SCADENZA		
		Entro 12 mesi	Tra 1 e 5 anni	Oltre 5 anni
	<b>CREDITI V/STATO - PARTE CORRENTE</b>	<b>0</b>	<b>0</b>	<b>0</b>
	<b>Crediti v/Stato per spesa corrente e acconti:</b>	<b>0</b>	<b>0</b>	<b>0</b>
ABA210	Crediti v/Stato per spesa corrente - Integrazione a norma del D.Lvo 56/2000	0	0	0
ABA220	Crediti v/Stato per spesa corrente - FSN	0	0	0
ABA230	Crediti v/Stato per mobilità attiva extraregionale	0	0	0
ABA240	Crediti v/Stato per mobilità attiva internazionale	0	0	0
ABA250	Crediti v/Stato per acconto quota fabbisogno sanitario regionale standard	0	0	0
ABA260	Crediti v/Stato per finanziamento sanitario aggiuntivo corrente	0	0	0
	<b>Crediti v/Stato - altro:</b>	<b>0</b>	<b>0</b>	<b>0</b>
ABA270	Crediti v/Stato per spesa corrente - altro	0	0	0
	<b>CREDITI V/STATO - INVESTIMENTI</b>	<b>3.433.951</b>	<b>0</b>	<b>0</b>
ABA280	<b>Crediti v/Stato per finanziamenti per investimenti:</b>	<b>3.433.951</b>	<b>0</b>	<b>0</b>
	.....			
	.....			
	<b>CREDITI V/STATO - RICERCA</b>	<b>0</b>	<b>0</b>	<b>0</b>
ABA300	<b>Crediti v/Stato per ricerca corrente - Ministero della Salute</b>	<b>0</b>	<b>0</b>	<b>0</b>
ABA310	Crediti v/Stato per ricerca finalizzata - Ministero della Salute	0	0	0
ABA320	Crediti v/Stato per ricerca - altre Amministrazioni centrali	0	0	0
ABA330	<b>Crediti v/Stato per ricerca - finanziamenti per investimenti</b>	<b>0</b>	<b>0</b>	<b>0</b>
ABA340	<b>CREDITI V/PREFETTURE</b>	<b>0</b>	<b>0</b>	<b>0</b>
	<b>TOTALE CREDITI V/STATO</b>	<b>3.433.951</b>	<b>0</b>	<b>0</b>
	<b>CREDITI V/REGIONE O P.A. PER SPESA CORRENTE</b>	<b>61.372.102</b>	<b>0</b>	<b>0</b>
	<b>Crediti v/Regione o P.A. per finanziamento sanitario ordinario corrente:</b>	<b>61.372.102</b>	<b>0</b>	<b>0</b>
ABA370	Crediti v/Regione o P.A. per spesa corrente - IRAP	0	0	0
ABA380	Crediti v/Regione o P.A. per spesa corrente - Addizionale IRPEF	0	0	0
ABA390	Crediti v/Regione o P.A. per quota FSR	55.212.816	0	0
ABA400	Crediti v/Regione o P.A. per mobilità attiva intraregionale	0	0	0
ABA410	Crediti v/Regione o P.A. per mobilità attiva extraregionale	0	0	0
ABA420	Crediti v/Regione o P.A. per acconto quota FSR	0	0	0
ABA430	<b>Crediti v/Regione o P.A. per finanziamento sanitario aggiuntivo corrente LEA</b>	<b>0</b>	<b>0</b>	<b>0</b>
ABA440	<b>Crediti v/Regione o P.A. per finanziamento sanitario aggiuntivo corrente extra LEA</b>	<b>0</b>	<b>0</b>	<b>0</b>
ABA450	<b>Crediti v/Regione o P.A. per spesa corrente - altro</b>	<b>6.159.286</b>	<b>0</b>	<b>0</b>
ABA460	<b>CREDITI V/REGIONE O P.A. PER RICERCA:</b>	<b>0</b>	<b>0</b>	<b>0</b>
	.....			
	.....			
	<b>CREDITI V/REGIONE O P.A. PER VERSAMENTI A PATRIMONIO NETTO</b>	<b>14.009.872</b>	<b>0</b>	<b>0</b>
ABA480	<b>Crediti v/Regione o P.A. per finanziamenti per investimenti</b>	<b>14.009.872</b>	<b>0</b>	<b>0</b>
ABA490	<b>Crediti v/Regione o P.A. per incremento fondo dotazione</b>	<b>0</b>	<b>0</b>	<b>0</b>
	<b>Crediti v/Regione o P.A. per ripiano perdite:</b>	<b>0</b>	<b>0</b>	<b>0</b>
ABA500	Crediti v/Regione o P.A. per ripiano perdite	0	0	0
ABA510	Crediti v/Regione per copertura debiti al 31/12/2005	0	0	0
ABA520	Crediti v/Regione o P.A. per ricostituzione risorse da investimenti esercizi precedenti	0	0	0
	<b>TOTALE CREDITI V/REGIONE O PROVINCIA AUTONOMA</b>	<b>75.381.973</b>	<b>0</b>	<b>0</b>

**Tab. 23 Valore netto dei crediti per anno di scadenza – Il parte**

CODICE MOD. SP	CREDITI	VALORE NETTO DEI CREDITI AL 31/12/2021 PER SCADENZA		
		Entro 12 mesi	Tra 1 e 5 anni	Oltre 5 anni
ABA530	CREDITI V/COMUNI	0	0	0
	.....			
	.....			
	<b>CREDITI V/AZIENDE SANITARIE PUBBLICHE DELLA REGIONE</b>	<b>1.318.124</b>	<b>0</b>	<b>0</b>
ABA560	Crediti v/Aziende sanitarie pubbliche della Regione - mobilità in compensazione	0	0	0
ABA570	Crediti v/Aziende sanitarie pubbliche della Regione - mobilità non in compensazione	0	0	0
ABA580	Crediti v/Aziende sanitarie pubbliche della Regione - altre prestazioni	1.318.124	0	0
ABA590	Acconto quota FSR da distribuire	0	0	0
ABA600	CREDITI V/AZIENDE SANITARIE PUBBLICHE FUORI REGIONE	178.517	0	0
	<b>TOTALE CREDITI V/AZIENDE SANITARIE PUBBLICHE</b>	<b>1.496.641</b>	<b>0</b>	<b>0</b>
	<b>CREDITI V/SOCIETA' PARTECIPATE E/O ENTI DIPENDENTI</b>	<b>8.352</b>	<b>0</b>	<b>0</b>
ABA620	Crediti v/enti regionali:	8.352	0	0
	.....			
	.....			
ABA630	Crediti v/sperimentazioni gestionali:	0	0	0
	.....			
	.....			
ABA640	Crediti v/altre partecipate:	0	0	0
	.....			
	.....			
ABA650	CREDITI V/ERARIO	102.708	0	0
	.....			
	.....			
	<b>CREDITI V/ALTRI</b>	<b>10.448.005</b>	<b>0</b>	<b>0</b>
ABA670	Crediti v/clienti privati	5.443.698	0	0
ABA680	Crediti v/gestioni liquidatorie	0	0	0
	.....			
	.....			
ABA690	Crediti v/altri soggetti pubblici	1.779.413	0	0
	.....			
	.....			
ABA700	Crediti v/altri soggetti pubblici per ricerca	0	0	0
	.....			
	.....			
ABA710	Altri crediti diversi	3.224.894	0	0
	.....			
	.....			

**Tab. 24 Dettaglio crediti intraregionali per mobilità (in compensazione e non) e per altre prestazioni**

DETTAGLIO CREDITI INTRAREGIONALI PER SINGOLA AZIENDA	Mobilità in compen- sazione	Mobilità non in compensazione	Altre presta- zioni
201 ASL AVELLINO			4.424
202 ASL BENEVENTO			45.365
203 ASL CASERTA			907.112
204 ASL NAPOLI 1 CENTRO			71.948
205 ASL NAPOLI 2 NORD			71.534
206 ASL NAPOLI 3 SUD			10.797
207 ASL SALERNO			6.699
901 AO CARDARELLI			0
902 AO SANTOBONO-PAUSILLIPON			2.624
903 AO DEI COLLI			10.725
904 AOU RUGGI			7.978
905 AO MOSCATI			2.713
906 AO S. PIO			1.443
908 AOU VANVITELLI			195.652
909 AOU FEDERICO II			3.875
910 IRCCS PASCALE			2.854



**Tab. 25 Dettaglio crediti per incrementi di patrimonio netto**

CODICE MOD. SP	DETTAGLIO CREDITI PER INCREMENTI DI PATRIMONIO NETTO DELIBERATI	Delibera n°/anno	Importo delibera	Riscosso negli esercizi precedenti (-)	Consistenza iniziale	Importo nuove deliberazioni	Riscossioni (-)	Consistenza finale
ABA280	Crediti v/Stato per finanziamenti per investimenti	D.G.R.C. 378/2020	3.963.000	0	3.963.000		-529.049	3.433.951
ABA480	Crediti v/Regione o Provincia Autonoma per finanziamenti per investimenti		<b>49.773.826</b>	<b>-35.763.954</b>	<b>14.009.872</b>	<b>0</b>		<b>14.009.872</b>
	Art. 20 L. 67/88 I <sup>a</sup> fase		17.572.570	-17.559.544	13.026			13.026
	Art. 20 L. 67/88 II fase. Attrezzature sanitarie.	D.G.R.C. 4848/2002	10.400.000	-8.060.062	2.339.938			2.339.938
	Art. 20 L. 67/88 II fase. Lavori	D.G.R.C. 4848/2002	17.191.193	-10.081.786	7.109.407			7.109.407
	Finanziamento L. 39/99. Realizzaz. strutture Hospice (cure palliative)		1.251.253	-62.563	1.188.690			1.188.690
	Programma lotta AIDS L. 135/90	D.G.R.C. 685/2004	1.396.274	0	1.396.274			1.396.274
	Saldo contributo indistinto 2001.	D.G.R.C. 3766/2001	1.962.536	0	1.962.536			1.962.536
ABA490	Crediti v/Regione o Provincia Autonoma per incremento fondo dotazione							
ABA500	Crediti v/Regione o Provincia Autonoma per ripiano perdite							
ABA510	Crediti v/Regione per copertura debiti al 31/12/2005							
ABA520	Crediti v/Regione o Provincia Autonoma per ricostituzione risorse da investimenti esercizi precedenti							

**CRED01 – Svalutazione crediti iscritti nell'attivo circolante:**

<b>CRED01 - SI</b>	<p>Nel corso dell'esercizio sono state effettuate svalutazioni di crediti iscritti nell'attivo circolante.</p> <p>I crediti oggetto di svalutazione sono stati i seguenti:</p> <ol style="list-style-type: none"> <li>1) Crediti verso clienti privati;</li> <li>2) Crediti verso A.A.S.S. extra regione;</li> <li>3) Crediti verso altri soggetti pubblici;</li> <li>4) Crediti verso dipendenti;</li> <li>5) Crediti verso tesoriere;</li> <li>6) Altri crediti diversi.</li> </ol> <p>La svalutazione è stata eseguita in ragione dello 0,5% dei crediti aziendali passibili di inesigibilità, per un accantonamento complessivo a fondo svalutazione crediti di euro 42.707.</p>
--------------------	--

## Altre informazioni relative ai crediti

Informazione	Caso presente in azienda?	Se sì, illustrare
<b>CRED02 - Gravami.</b> Sui crediti dell'azienda vi sono gravami quali pignoramenti, ecc.?	NO	
<b>CRED03 - Cartolarizzazioni.</b> L'azienda ha in atto operazioni di cartolarizzazione dei crediti?	NO	
<b>CRED04 - Altro.</b> Esistono altre informazioni che si ritiene necessario fornire per soddisfare la regola generale secondo cui "Se le informazioni richieste da specifiche disposizioni di legge non sono sufficienti a dare una rappresentazione veritiera e corretta, si devono fornire le informazioni complementari necessarie allo scopo" (art 2423 cc)?	SI	Si è provveduto a rilevare l'insussistenza di crediti nei confronti della Casa di Cura San Michele di Maddaloni (CE), come da sentenze del Tribunale di Santa Maria Capua Vetere nn. 1708/2020, 164/2021, 206/2021 e 382/2021 (cfr. Delibere del D.G. nn. 203/2020, 269/2021, 271/2021 e 272/2021), per un totale complessivo di euro 1.941.257,06, con utilizzo del fondo svalutazione crediti per euro 1.076.745,89.

## 8. Attività finanziarie che non costituiscono immobilizzazioni

Non sono presenti attività finanziarie non costituenti immobilizzazioni. Pertanto le tabelle dalla n. 26 alla n. 28 ex all. 3 D.Lgs. 118/2011 (Schema di nota integrativa) sono omesse. Sono parimenti omessi i quadri da AF01 a AF04 del medesimo allegato.

## 9. Disponibilità liquide

Tab. 29 Movimentazioni delle disponibilità liquide

CODICE MOD. SP	DISPONIBILITA' LIQUIDE	Valore iniziale	MOVIMENTI DELL'ESERCIZIO		Valore finale
			Incrementi	Decrementi	
ABA760	Cassa	30.931	9.069		40.000
ABA770	Istituto Tesoriere	28.499.148		15.184.551	13.314.597
ABA780	Tesoreria Unica	0			0
ABA790	Conto corrente postale	1.776.984	4.463		1.781.447

**DL01 – Fondi vincolati:**

<b>DL01 - SI</b>	Le disponibilità liquide comprendono al 31.12.2021 fondi vincolati per un totale di euro 143.263,03 e riservati per un totale di euro 2.531.090,81.
------------------	---

**Altre informazioni relative alle disponibilità liquide**

<b>Informazione</b>	<b>Caso presente in azienda?</b>	<b>Se sì, illustrare</b>
<b>DL02 - Gravami.</b> Sulle disponibilità liquide dell'azienda vi sono gravami quali pignoramenti, ecc.?	SI	Al 31/12/2021 risultano gravami per pignoramenti per un totale di euro 4.296.560,56
<b>DL03 - Altro.</b> Esistono altre informazioni che si ritiene necessario fornire per soddisfare la regola generale secondo cui "Se le informazioni richieste da specifiche disposizioni di legge non sono sufficienti a dare una rappresentazione veritiera e corretta, si devono fornire le informazioni complementari necessarie allo scopo" (art 2423 cc)?	NO	

**10. Ratei e risconti attivi**

Non sono presenti ratei e risconti attivi. Pertanto le tabelle dalla n. 30 alla n. 31 ex all. 3 D.Lgs. 118/2011 (Schema di nota integrativa) sono omesse. È parimenti omissa il quadro RR01 del medesimo allegato.

## 11. Patrimonio netto

**Tab. 32 Consistenza, movimentazioni e utilizzazioni delle poste di patrimonio netto**

CODICE MOD. SP	PATRIMONIO NETTO	Consistenza iniziale	MOVIMENTI DELL'ESERCIZIO					RIEPILOGO DELLE UTILIZZAZIONI EFFETTUATE NEI TRE PRECEDENTI ESERCIZI					
			Giroconti e Riclassificazioni	Assegnazioni nel corso dell'esercizio	Utilizzi per sterilizzazioni nel corso dell'esercizio	Altre variazioni (+/-)	Risultato di esercizio (+/-)	Consistenza finale	Copertura perdite	Sterilizzazioni	Altre motivazioni		
PAA000	FONDO DI DOTAZIONE	0						0					
PAA010	FINANZIAMENTI PER INVESTIMENTI:	47.007.034		4.100.469	3.395.543	0	0	47.711.960		8.024.387			
PAA020	Finanziamenti per beni di prima dotazione	0						0		0			
PAA030	Finanziamenti da Stato per investimenti	30.424.569	0		371.179	0	0	30.053.390		1.635.745			
PAA040	<i>Finanziamenti da Stato per investimenti - ex art. 20 legge 67/88</i>	26.461.569			318.275			26.143.294		1.635.745			
PAA050	<i>Finanziamenti da Stato per investimenti - ricerca</i>	0						0		0			
PAA060	<i>Finanziamenti da Stato per investimenti - altro</i>	3.963.000			52.904			3.910.096		0			
PAA070	Finanziamenti da Regione per investimenti	8.809.830			511.498			8.298.331		647.714			
PAA080	Finanziamenti da altri soggetti pubblici per investimenti	0						0		0			
PAA090	Finanziamenti per investimenti da rettifica contributi in conto esercizio	7.772.635		4.100.469	2.512.866			9.360.239		5.740.929			
PAA100	RISERVE DA DONAZIONI E LASCITI VINCOLATI AD INVESTIMENTI	2.060.699			63.628			1.997.071		44.504			
PAA110	ALTRE RISERVE:	0	0	0	0	0	0	0		0			
PAA120	Riserve da rivalutazioni	0						0		0			
PAA130	Riserve da plusvalenze da reinvestire	0						0		0			
PAA140	Contributi da reinvestire	0						0		0			
PAA150	Riserve da utili di esercizio destinati ad investimenti	0						0		0			
PAA160	Riserve diverse	0						0		0			
PAA160	Riserve ex DCA 91/2014	0						0		0			
PAA170	CONTRIBUTI PER RIPIANO PERDITE:	0		0	0	0	0	0		0			
PAA180	Contributi per copertura debiti al 31/12/2005	0						0		0			
PAA190	Contributi per ricostituzione risorse da investimenti esercizi precedenti	0						0		0			
PAA200	Altro	0						0		0			
PAA210	UTILI (PERDITE) PORTATI A NUOVO	0	20.953					20.953		0			
PAA220	UTILE (PERDITA) D'ESERCIZIO	20.953	-20.953					27.585	27.585	0		22.502	
	<b>TOTALE PATRIMONIO NETTO</b>	<b>49.088.686</b>	<b>0</b>	<b>4.100.469</b>	<b>3.459.171</b>	<b>0</b>	<b>27.585</b>	<b>49.757.569</b>	<b>0</b>	<b>8.068.892</b>	<b>22.502</b>		

**Tab. 33 Dettaglio finanziamenti per investimenti (ultimi 3 esercizi)**

CODICE MOD. SP	DETTAGLIO FINANZIAMENTI PER INVESTIMENTI RICEVUTI NEGLI ULTIMI TRE ESERCIZI	INFORMAZIONI				Consistenza all'inizio dell'esercizio	MOVIMENTI DELL'ESERCIZIO					di cui riscossi	di cui investiti
		Vincolato o indistinto	Esercizio di assegnazione	Estremi del provvedimento	Destinazione (tipologia di beni acquisiti)		Giroconti e Riclassificazioni	Assegnazioni nel corso dell'esercizio	Utilizzo a fronte di sterilizzazioni nel corso dell'esercizio	Altre variazioni (+/-)	Consistenza finale		
<b>PAA020</b>	<b>Per beni di prima dotazione:</b>												
	... assegnati in data antecedente al 1/1/2019												
	... assegnati a partire dall'1/1/2019 (dettagliare)												
<b>PAA030</b>	<b>Da Stato:</b>					<b>30.424.569</b>			<b>371.179</b>	<b>30.053.390</b>	<b>529.049</b>	<b>980.565</b>	
	... assegnati in data antecedente al 1/1/2019					26.461.569			318.275	26.143.294	-	231.130	
	... assegnati a partire dall'1/1/2019 (dettagliare)	2020	DGRC 378/2020		3.963.000			52.904		3.910.096	529.049	749.435	
<b>PAA070</b>	<b>Da Regione:</b>					<b>8.809.830</b>			<b>511.498</b>	<b>8.298.331</b>	-	<b>1.008.636</b>	
	... assegnati in data antecedente al 1/1/2019					8.809.830			511.498	8.298.331	-	1.008.636	
	... assegnati a partire dall'1/1/2019 (dettagliare)												
<b>PAA080</b>	<b>Da altri soggetti pubblici:</b>												
	... assegnati in data antecedente al 1/1/2019												
	... assegnati a partire dall'1/1/2019 (dettagliare)												
<b>PAA090</b>	<b>Per investimenti da rettifica contributi in conto esercizio:</b>					<b>7.772.635</b>	<b>0</b>	<b>4.100.469</b>	<b>2.512.867</b>	<b>0</b>	<b>9.360.238</b>	<b>4.100.469</b>	<b>4.100.469</b>
	... assegnati in data antecedente al 1/1/2019					1.711.293			771.792		939.501		
	... assegnati a partire dall'1/1/2019 (dettagliare)	Indistinto	2019		vari	989.676			276.542		713.133		
	... assegnati a partire dall'1/1/2019 (dettagliare)	Indistinto	2020		vari	5.071.666			1.076.713		3.994.953		
	... assegnati a partire dall'1/1/2019 (dettagliare)	Indistinto	2020		vari	0		4.100.469	387.819		3.712.650	4.100.469	4.100.469

Non sono presenti plusvalenze né contributi da reinvestire. Pertanto la tabelle dalla n. 34 alla n. 35 ex all. 3 D.Lgs. 118/2011 (Schema di nota integrativa) sono omesse.

**Illustrazione analitica delle cause di variazione del patrimonio netto:**

<p>Come illustrato dettagliatamente nella tab. 32, le variazioni del patrimonio netto rilevate nell'esercizio 2021 sono costituite da assegnazioni, utilizzi e riclassificazioni.</p> <p><i>Assegnazioni</i></p> <p>L'importo di euro 4.100.469 è stato imputato al conto Finanziamenti per investimenti da rettifica contributi in conto esercizio a copertura delle acquisizioni di cespiti effettuate nell'anno, finanziate con contributi in c/esercizio destinati ad investimenti;</p> <p><i>Utilizzi</i></p> <p>Gli utilizzi 2021, per un totale di euro 3.459.171, sono costituiti esclusivamente dalle sterilizzazioni dell'esercizio.</p> <p><i>Riclassificazioni</i></p> <p>La Regione Campania con nota prot. n. 21530 del 13.07.2022 ha disposto tra le altre cose la destinazione dell'utile di esercizio 2020, pari a euro 20.953, a riserva utili a nuovo.</p>
---

**PN01 – Donazioni e lasciti vincolati ad investimenti:**

<b>PN01 - NO</b>	Nell'esercizio non sono stati rilevati donazioni e lasciti vincolati ad investimenti. Le differenze rispetto all'esercizio precedente sono costituite da utilizzi per sterilizzazioni.
------------------	--

**PN02 – Fondo di dotazione:**

<b>PN02 - NO</b>	Il fondo di dotazione non ha subito variazioni rispetto all'esercizio precedente.
------------------	---

**Altre informazioni relative al patrimonio netto**

Informazione	Caso presente in azienda?	Se sì, illustrare
<b>PN03 - Altro.</b> Esistono altre informazioni che si ritiene necessario fornire per soddisfare la regola generale secondo cui "Se le informazioni richieste da specifiche disposizioni di legge non sono sufficienti a dare una rappresentazione veritiera e corretta, si devono fornire le informazioni complementari necessarie allo scopo" (art 2423 cc)?	NO	

## 12. Fondi per rischi e oneri

Tab. 36 Consistenza e movimentazioni dei fondi rischi e oneri

CODICE MOD. SP	FONDO RISCHI E ONERI	Consistenza iniziale	Accantonamenti dell'esercizio	Riclassifiche dell'esercizio (+/-)	Utilizzi	Valore finale
PBA000	<b>FONDI PER IMPOSTE, ANCHE DIFFERITE</b>	0	0	0	0	0
PBA010	<b>FONDI PER RISCHI:</b>	<b>36.548.309</b>	<b>3.823.182</b>	<b>-2.279.142</b>	<b>2.851.932</b>	<b>35.240.417</b>
PBA020	Fondo rischi per cause civili e oneri processuali	10.619.682	1.660.013	-278.640	1.130.500	10.870.555
PBA030	Fondo rischi per contenzioso personale dipendente	6.851.214	578.540	0	415.668	7.014.085
PBA040	Fondo rischi connessi all'acquisto di prestazioni sanitarie da privato	0				0
PBA050	Fondo rischi per copertura diretta dei rischi (autoassicurazione)	12.888.191	1.000.000	-1.582.500	1.242.291	11.063.400
PBA060	Altri fondi rischi:	6.189.222	584.629	-418.002	63.474	6.292.376
	<i>Fondo contenzioso per contestazioni su forniture ed appalti</i>	2.960.576	90.750	-418.002	6.990	2.626.334
	<i>Fondo contenzioso per ritardato / mancato pagamento</i>	3.155.507	377.879	0	48.539	3.484.848
	<i>Fondo contenzioso personale convenz. e non dipendente</i>	71.028	116.000	0	7.945	179.083
	<i>Altri accantonamenti per rischi</i>	2.111	0	0	0	2.111
PBA070	<b>FONDI DA DISTRIBUIRE:</b>	<b>0</b>	<b>0</b>	<b>0</b>	<b>0</b>	<b>0</b>
PBA080	FSR indistinto da distribuire	0				0
PBA090	FSR vincolato da distribuire	0				0
PBA100	Fondo per ripiano disavanzi pregressi	0				0
PBA110	Fondo finanziamento sanitario aggiuntivo corrente LEA	0				0
PBA120	Fondo finanziamento sanitario aggiuntivo corrente extra LEA	0				0
PBA130	Fondo finanziamento per ricerca	0				0
PBA140	Fondo finanziamento per investimenti	0				0
PBA150	<b>QUOTE INUTILIZZATE CONTRIBUTI:</b>	<b>9.149.284</b>	<b>897.599</b>	<b>747.266</b>	<b>1.970.025</b>	<b>8.824.125</b>
PBA151	Quote inutilizzate contributi da Regione o Prov. Aut. per quota F.S. finalizzato	649.551	0	747.266	857.378	539.439
PBA160	Quote inutilizzate contributi da Regione o Prov. Aut. per quota F.S. vincolato	8.499.733	897.599		1.112.647	8.284.685
PBA170	Quote inutilizzate contributi vincolati da soggetti pubblici (extra fondo)	0				0
PBA180	Quote inutilizzate contributi per ricerca	0				0
PBA190	Quote inutilizzate contributi vincolati da privati	0				0
PBA200	<b>ALTRI FONDI PER ONERI E SPESE:</b>	<b>4.396.656</b>	<b>3.282.368</b>	<b>-380.000</b>	<b>419.515</b>	<b>6.879.509</b>
PBA210	Fondi integrativi pensione	0				0
PBA230	Fondo rinnovi contrattuali personale dipendente	1.660.782	3.059.886		184.774	4.535.894
PBA240	Fondo rinnovi convenzioni MMG - PLS - MCA	0				0
PBA250	Fondo rinnovi convenzioni Medici SUMAI	0				0
PBA260	Altri fondi per oneri e spese	2.735.874	222.482	-380.000	234.741	2.343.615
	Fondo interessi moratori	1.859.931	50.000		81.145	1.828.786
	Fondo retribuzione di risultato organi direttivi	662.576	109.940	-380.000	153.596	238.920
	Riduzione liste di attesa	213.367	62.543		0	275.910
	<b>TOTALE FONDI RISCHI E ONERI</b>	<b>50.094.249</b>	<b>8.003.150</b>	<b>-1.911.876</b>	<b>5.241.472</b>	<b>50.944.051</b>

Si è provveduto a stornare la quota del fondo retribuzione di risultato organi direttivi per la parte eccedente l'importo delle annualità ancora da liquidare. Al tempo stesso si è provveduto ad aggiornare il fondo svalutazione crediti mediante giroconti patrimoniali. Tale fondo è stato utilizzato a parziale copertura dei crediti insussistenti verso la Casa di Cura San Michele, come esposto in dettaglio nella sezione relativa ai Crediti.

**Tab. 37 Dettaglio movimentazioni quota inutilizzata contributi da Regione o P.A. per quota F.S.R. vincolato**

DETTAGLIO QUOTE INUTILIZZATE CONTRIBUTI	ASSEGNAZIONE INIZIALE CONTRIBUTO		UTILIZZI / COSTI				FONDO AL 31/12/2021	
	Esercizio	Importo contributo	Tipologia	Importo				
				Esercizio 2018 e precedenti	Esercizio 2019	Esercizio 2020		Esercizio 2021
Quote inutilizzate contributi da Regione o Prov. Aut. per quota FSR vincolato	2014	2.216.936	B.1) Acquisti di beni	42.837			529.100	1.161.128
			B.2) Acquisti di servizi sanitari					
			B.3) Acquisti di servizi non sanitari					
			B.6) Costi del personale	95.773		334.600	53.499	
			Altri costi (dettagliare)					
			<b>Totale</b>	<b>138.610</b>	<b>0</b>	<b>334.600</b>	<b>582.599</b>	
	2015	896.240	B.1) Acquisti di beni	94.857				700.927
			B.2) Acquisti di servizi sanitari					
			B.3) Acquisti di servizi non sanitari					
			B.6) Costi del personale	100.457				
			Altri costi (dettagliare)					
			<b>Totale</b>	<b>195.314</b>	<b>0</b>	<b>0</b>	<b>0</b>	
	2016	1.013.815	B.1) Acquisti di beni	98.802				805.241
			B.2) Acquisti di servizi sanitari					
			B.3) Acquisti di servizi non sanitari					
			B.6) Costi del personale	109.772				
			Altri costi (dettagliare)					
			<b>Totale</b>	<b>208.574</b>	<b>0</b>	<b>0</b>	<b>0</b>	
	2017	1.169.930	B.1) Acquisti di beni	86.380				912.960
			B.2) Acquisti di servizi sanitari					
			B.3) Acquisti di servizi non sanitari					
			B.6) Costi del personale	99.730			70.860	
			Altri costi (dettagliare)					
			<b>Totale</b>	<b>186.110</b>	<b>0</b>	<b>0</b>	<b>70.860</b>	
	2018	1.856.034	B.1) Acquisti di beni	184.364			229.650	1.229.464
			B.2) Acquisti di servizi sanitari					
			B.3) Acquisti di servizi non sanitari					
B.6) Costi del personale			98.393		114.163			
Altri costi (dettagliare)								
		<b>Totale</b>	<b>282.757</b>	<b>0</b>	<b>114.163</b>	<b>229.650</b>		
2019	1.471.302	B.1) Acquisti di beni				229.538	1.241.764	
		B.2) Acquisti di servizi sanitari						
		B.3) Acquisti di servizi non sanitari						
		B.6) Costi del personale						
		Altri costi (dettagliare)						
		<b>Totale</b>	<b>0</b>	<b>0</b>	<b>0</b>	<b>229.538</b>		
2020	1.335.603	B.1) Acquisti di beni					1.335.603	
		B.2) Acquisti di servizi sanitari						
		B.3) Acquisti di servizi non sanitari						
		B.6) Costi del personale						
		Altri costi (dettagliare)						
		<b>Totale</b>	<b>0</b>	<b>0</b>	<b>0</b>	<b>0</b>		
2021	897.599	B.1) Acquisti di beni					897.599	
		B.2) Acquisti di servizi sanitari						
		B.3) Acquisti di servizi non sanitari						
		B.6) Costi del personale						
		Altri costi (dettagliare)						
		<b>Totale</b>	<b>0</b>	<b>0</b>	<b>0</b>	<b>0</b>		
		<b>TOTALE</b>	<b>1.011.364</b>	<b>0</b>	<b>448.763</b>	<b>1.112.647</b>	<b>8.284.685</b>	



DETTAGLIO QUOTE INUTILIZZATE CONTRIBUTI	ASSEGNAZIONE INIZIALE CONTRIBUTO		UTILIZZI / COSTI				FONDO AL 31/12/2021	
	Esercizio	Importo contributo	Tipologia	Importo				
				Esercizio 2018 e precedenti	Esercizio 2019	Esercizio 2020		Esercizio 2021
Quote inutilizzate contributi vincolati da Regione o Prov. Aut. per quota FSR indistinto	2020	649.551	B.1) Acquisti di beni					243.025
			B.2) Acquisti di servizi sanitari					
			B.3) Acquisti di servizi non sanitari					
			B.6) Costi del personale				406.526	
			Altri costi (dettagliare)					
			<b>Totale</b>	<b>0</b>	<b>0</b>	<b>0</b>	<b>406.526</b>	
	2021	747.266	B.1) Acquisti di beni					296.414
			B.2) Acquisti di servizi sanitari					
			B.3) Acquisti di servizi non sanitari					
			B.6) Costi del personale				450.852	
			Altri costi (dettagliare)					
			<b>Totale</b>	<b>0</b>	<b>0</b>	<b>0</b>	<b>450.852</b>	
	<Indicare esercizio di assegnazione>		B.1) Acquisti di beni					0
			B.2) Acquisti di servizi sanitari					
			B.3) Acquisti di servizi non sanitari					
B.6) Costi del personale								
Altri costi (dettagliare)								
<b>Totale</b>			<b>0</b>	<b>0</b>	<b>0</b>	<b>0</b>		
<b>TOTALE</b>			<b>TOTALE</b>				<b>539.439</b>	

Non sono presenti quote inutilizzate di contributi vincolati da soggetti pubblici (extrafondo), di contributi per ricerca, di contributi vincolati da privati. Pertanto la tabella dalla n. 38 alla n. 40 ex all. 3 D.Lgs. 118/2011 (Schema di nota integrativa) sono omesse.

**Illustrazione dei criteri utilizzati per la determinazione dell'entità dei fondi, nonché degli estremi dei verbali del Collegio Sindacale come specificato nella seguente tabella.**

Fondo	Criteri di determinazione	Estremi del verbale del Collegio Sindacale
Cause civili e oneri processuali	Piattaforma regionale LegalApp*	/
Contenzioso personale dipendente	Piattaforma regionale LegalApp*	/
Copertura diretta dei rischi (Autoassicurazione)	Piattaforma regionale LegalApp*	/

Contenzioso contestazioni su forniture e appalti	Piattaforma regionale LegalApp*	/
Contenzioso ritardato/mancato pagamento	Piattaforma regionale LegalApp*	/
Contenzioso personale convenzionato e non dipendente	Piattaforma regionale LegalApp*	/
Contenzioso altro	Piattaforma regionale LegalApp*	/
Quote inutilizzate contributi vincolati da Regione	Effettivo residuo di fondi per contributi vincolati non ancora impiegati per l'esecuzione delle attività previste	/
Rinnovi contrattuali personale dipendente	<p>Come da indicazioni regionali:</p> <ul style="list-style-type: none"> <li>- <b>voce CE 2021 BA2860 "Acc. Rinnovi contratt.: dirigenza medica"</b> = 3,08% * [COSTO CE CONSUNTIVO 2018 VOCE BA2110 "COSTO DEL PERSONALE DIRIGENTE MEDICO" + 3,48% * COSTO CE CONSUNTIVO 2015 VOCE BA2110 "COSTO DEL PERSONALE DIRIGENTE MEDICO"]</li> <li>- <b>voce CE 2021 BA2870 "Acc. Rinnovi contratt.: dirigenza non medica"</b> = 3,08% * [COSTO CE CONSUNTIVO 2018 VOCE BA2150 "COSTO DEL PERSONALE DIRIGENTE NON MEDICO" + 3,48% * COSTO CE CONSUNTIVO 2015 VOCE BA2150 "COSTO DEL PERSONALE DIRIGENTE NON MEDICO" ] + 3,08% * [COSTO CE CONSUNTIVO 2018 VOCE BA2240 "COSTO DEL PERSONALE DIRIGENTE RUOLO PROFESSIONALE" + 3,48% * COSTO CE CONSUNTIVO 2015 VOCE BA2240 "COSTO DEL PERSONALE DIRIGENTE RUOLO PROFESSIONALE" ] + 3,08% * [COSTO CE CONSUNTIVO 2018 VOCE BA2330 "COSTO DEL PERSONALE DIRIGENTE RUOLO TECNICO" + 3,48% * COSTO CE CONSUNTIVO 2015 VOCE BA2330 "COSTO DEL PERSONALE DIRIGENTE RUOLO TECNICO" ] + 3,08% * [COSTO CE CONSUNTIVO 2018 VOCE BA2420 "COSTO DEL PERSONALE DIRIGENTE RUOLO AMMINISTRATIVO" + 3,48% * COSTO CE CONSUNTIVO 2015 VOCE BA2420 "COSTO DEL PERSONALE DIRIGENTE RUOLO AMMINISTRATIVO"].</li> <li>- <b>voce CE 2021 BA2880 "Acc. Rinnovi contratt.: comparto"</b> = 4,97% * [(COSTO CE CONSUNTIVO 2018 VOCE BA2190 "COSTO DEL PERSONALE COMPARTO RUOLO SANITARIO") + (COSTO CE CONSUNTIVO 2018 VOCE BA2280 "COSTO DEL PERSONALE COMPARTO RUOLO PROFESSIONALE") + (COSTO CE CONSUNTIVO 2018 VOCE BA2370 "COSTO DEL PERSONALE COMPARTO RUOLO TECNICO") + (COSTO CE CONSUNTIVO 2018 VOCE BA2460 "COSTO DEL PERSONALE COMPARTO RUOLO AMMINISTRATIVO")]</li> </ul>	/
Interessi moratori	Stima su importi e tempi di ritardato pagamento delle fatture scadute	/
Retribuzione di risultato organi direttivi	20% compensi e oneri Direttori e Collegio sindacale	/
Riduzione liste di attesa	5% su Intramoenia	/

\* Le aziende campane del S.S.N. sono tenute ad iscriverne nella piattaforma regionale LegalApp ogni fascicolo legale relativo a contenzioso in atto, indicando il fondo di riferimento, l'importo del contenzioso ed esprimendo un giudizio sulla percentuale di rischio di soccombenza. Su queste basi il sistema calcola automaticamente il valore dell'accantonamento da effettuare, con la sola eccezione del contenzioso registrato sotto la voce Autoassicurazione.

**Altre informazioni relative a fondi rischi e oneri**

Informazione	Caso presente in azienda?	Se sì, illustrare
<b>FR01.</b> Con riferimento ai rischi per i quali è stato costituito un fondo esiste la possibilità di subire perdite addizionali rispetto agli ammontari stanziati?	NO	
<b>FR02.</b> Esistono rischi probabili, a fronte dei quali non è stato costituito un apposito fondo per l'impossibilità di formulare stime attendibili?	NO	
<b>FR03.</b> Esistono rischi (né generici, né remoti) a fronte dei quali non è stato costituito un apposito fondo perché solo possibili, anziché probabili? Da tali rischi potrebbero scaturire perdite significative?	NO	
<b>FR04 - Altro.</b> Esistono altre informazioni che si ritiene necessario fornire per soddisfare la regola generale secondo cui "Se le informazioni richieste da specifiche disposizioni di legge non sono sufficienti a dare una rappresentazione veritiera e corretta, si devono fornire le informazioni complementari necessarie allo scopo" (art 2423 cc)?	NO	

### **13. Trattamento di fine rapporto**

Non sono presenti fondi relativi al trattamento di fine rapporto (TFR). Pertanto la tabella n. 41 ex all. 3 D.Lgs. 118/2011 (Schema di nota integrativa) è omessa. È parimenti omesso il quadro TR01 del medesimo allegato.

## 14. Debiti

**Tab. 42 Consistenza e movimentazioni dei debiti**

CODICE MOD. SP	DEBITI	Valore iniziale	MOVIMENTI DELL'ESERCIZIO		Valore finale	di cui per fatture da ricevere	di cui per acquisti di beni iscritti tra le immobilizzazioni
			Incrementi	Decrementi			
<b>PDA000</b>	<b>MUTUI PASSIVI</b>	<b>0</b>			<b>0</b>		
	<b>DEBITI V/STATO</b>	<b>0</b>	<b>0</b>	<b>0</b>	<b>0</b>		
PDA020	Debiti v/Stato per mobilità passiva extraregionale	0			0		
PDA030	Debiti v/Stato per mobilità passiva internazionale	0			0		
PDA040	Acconto quota FSR v/Stato	0			0		
PDA050	Debiti v/Stato per restituzione finanziamenti - per ricerca:	0			0		
	...						
	...						
PDA060	Altri debiti v/Stato	0			0		
	...						
	...						
	<b>DEBITI V/REGIONE O PROVINCIA AUTONOMA</b>	<b>149.700</b>	<b>0</b>	<b>0</b>	<b>149.700</b>		
PDA081	Debiti v/Regione o Provincia Autonoma per finanziamenti	149.700			149.700		
PDA090	Debiti v/Regione o Provincia Autonoma per mobilità passiva intraregionale	0			0		
PDA100	Debiti v/Regione o Provincia Autonoma per mobilità passiva extraregionale	0			0		
PDA110	Acconto quota FSR da Regione o Provincia Autonoma	0			0		
PDA120	Altri debiti v/Regione o Provincia Autonoma	0			0		
<b>PDA130</b>	<b>DEBITI V/COMUNI:</b>	<b>0</b>	<b>2.602</b>		<b>2.602</b>		
	...						
	...						
	<b>DEBITI V/AZIENDE SANITARIE PUBBLICHE DELLA REGIONE</b>	<b>324.873</b>	<b>0</b>	<b>137.239</b>	<b>187.634</b>		
PDA160	Debiti v/Aziende sanitarie pubbliche della Regione - per quota FSR	0			0		
<b>PDA170</b>	<b>Debiti v/Aziende sanitarie pubbliche della Regione - finanziamento sanitario aggiuntivo corrente LEA</b>	<b>0</b>			<b>0</b>		
<b>PDA180</b>	<b>Debiti v/Aziende sanitarie pubbliche della Regione - finanziamento sanitario aggiuntivo corrente extra LEA</b>	<b>0</b>			<b>0</b>		
PDA190	Debiti v/Aziende sanitarie pubbliche della Regione - mobilità in compensazione	0			0		
PDA200	Debiti v/Aziende sanitarie pubbliche della Regione - mobilità non in compensazione	0			0		
PDA210	Debiti v/Aziende sanitarie pubbliche della Regione - altre prestazioni	324.873		137.239	187.634		
<b>PDA220</b>	<b>Debiti v/Aziende Sanitarie pubbliche fuori Regione</b>	<b>160.704</b>	<b>290</b>		<b>160.994</b>		
<b>PDA230</b>	<b>Debiti v/Aziende sanitarie pubbliche della Regione per versamenti c/patrimonio netto</b>	<b>0</b>			<b>0</b>		
	<b>TOTALE DEBITI V/AZIENDE SANITARIE PUBBLICHE</b>	<b>485.577</b>	<b>290</b>	<b>137.239</b>	<b>348.628</b>		

	<b>DEBITI V/SOCIETA' PARTECIPATE E/O ENTI DIPENDENTI</b>	<b>1.658.899</b>	<b>0</b>	<b>1.232.280</b>	<b>426.619</b>		
<b>PDA250</b>	<b>Debiti v/enti regionali:</b>	<b>1.658.899</b>		<b>1.232.280</b>	<b>426.619</b>		
	<i>Debiti verso So.Re.Sa. spa</i>	<i>1.658.899</i>			<i>426.619</i>		
	.....						
<b>PDA260</b>	<b>Debiti v/sperimentazioni gestionali:</b>	<b>0</b>			<b>0</b>		
	.....						
	.....						
<b>PDA270</b>	<b>Debiti v/altre partecipate:</b>	<b>0</b>			<b>0</b>		
	.....						
	.....						
<b>PDA280</b>	<b>DEBITI V/FORNITORI:</b>	<b>24.778.462</b>	<b>2.321.710</b>		<b>27.100.172</b>		
PDA290	Debiti verso erogatori (privati accreditati e convenzionati) di prestazioni sanitarie	0			0		
PDA300	Debiti verso altri fornitori	25.139.900	2.406.931		27.546.831	8.655.150	6.089.671
<b>PDA310</b>	<b>DEBITI V/ISTITUTO TESORIERE</b>	<b>10.843</b>			<b>10.843</b>		
<b>PDA320</b>	<b>DEBITI TRIBUTARI:</b>	<b>4.542.942</b>	<b>158.570</b>		<b>4.701.512</b>		
	Erario c/ritenute fiscali al personale dipendente	39.942			39.942		
	Erario c/ritenute fiscali su indennità a organi istituzionali e altri compensi	2.419			2.419		
	Erario c/lva	0			0		
	Erario c/lva a debito	13.077		736	12.341		
	IVA a debito per Split Payment (Legge di Stabilità 2015)	10			10		
	Altri debiti tributari (IRES, IRAP, altre imposte e tasse)	809.209	3.357.426		4.166.635		
<b>PDA330</b>	<b>DEBITI V/ISTITUTI PREVIDENZIALI, ASSISTENZIALI E SICUREZZA SOCIALE:</b>	<b>7.386.952</b>	<b>339.403</b>		<b>7.726.355</b>		
	Debiti per ritenute previdenziali ed assistenziali al personale dipendente	3.059.324	3.585.903		6.645.227		
	Debiti verso altri Istituti Previdenziali	44.806	42.529		87.335		
<b>PDA340</b>	<b>DEBITI V/ALTRI:</b>	<b>15.530.227</b>	<b>2.082.380</b>	<b>0</b>	<b>17.612.608</b>		
<b>PDA350</b>	<b>Debiti v/altri finanziatori</b>	<b>0</b>			<b>0</b>		
<b>PDA360</b>	<b>Debiti v/dipendenti</b>	<b>15.103.766</b>	<b>1.969.851</b>		<b>17.073.617</b>		
<b>PDA370</b>	<b>Debiti v/gestioni liquidatorie</b>	<b>0</b>			<b>0</b>		
<b>PDA380</b>	<b>Altri debiti diversi:</b>	<b>426.461</b>	<b>112.530</b>		<b>538.991</b>		
	Debiti per ritenute c/terzi	4.406	119.326		123.732		
	Debiti per depositi cauzionali di terzi	16.119			16.119		
	Altri debiti diversi	391.864		35.850	356.014		
	.....						

**Tab. 43 Dettaglio dei debiti per anno di formazione**

CODICE MOD. SP	DEBITI	DEBITI PER ANNO DI FORMAZIONE al 31/12/2021				
		Anno 2017 e precedenti	Anno 2018	Anno 2019	Anno 2020	Anno 2021
<b>PDA000</b>	<b>MUTUI PASSIVI</b>					
	<b>DEBITI V/STATO</b>	0	0	0	0	0
PDA020	Debiti v/Stato per mobilità passiva extraregionale					
PDA030	Debiti v/Stato per mobilità passiva internazionale					
PDA040	Acconto quota FSR v/Stato					
PDA050	Debiti v/Stato per restituzione finanziamenti - per ricerca:					
	...					
	...					
PDA060	Altri debiti v/Stato					
	...					
	...					
	<b>DEBITI V/REGIONE O PROVINCIA AUTONOMA</b>	149.700	0	0	0	0
PDA081	Debiti v/Regione o Provincia Autonoma per finanziamenti	149.700				
PDA090	Debiti v/Regione o Provincia Autonoma per mobilità passiva intraregionale					
PDA100	Debiti v/Regione o Provincia Autonoma per mobilità passiva extraregionale					
PDA110	Acconto quota FSR da Regione o Provincia Autonoma					
PDA120	Altri debiti v/Regione o Provincia Autonoma					
<b>PDA130</b>	<b>DEBITI V/COMUNI:</b>					2.602
	Città metropolitana di Roma					2.602
	...					
	<b>DEBITI V/AZIENDE SANITARIE PUBBLICHE DELLA REGIONE</b>	0	4.055	980	34.306	148.293
PDA160	Debiti v/Aziende sanitarie pubbliche della Regione - per quota FSR					
PDA170	Debiti v/Aziende sanitarie pubbliche della Regione - finanziamento sanitario aggiuntivo corrente LEA					
PDA180	Debiti v/Aziende sanitarie pubbliche della Regione - finanziamento sanitario aggiuntivo corrente extra LEA					
PDA190	Debiti v/Aziende sanitarie pubbliche della Regione - mobilità in compensazione					
PDA200	Debiti v/Aziende sanitarie pubbliche della Regione - mobilità non in compensazione					
PDA210	Debiti v/Aziende sanitarie pubbliche della Regione - altre prestazioni		4.055	980	34.306	148.293
<b>PDA220</b>	<b>Debiti v/Aziende Sanitarie pubbliche fuori Regione</b>	56.395	1.503	102.137	272	686
<b>PDA230</b>	<b>Debiti v/Aziende sanitarie pubbliche della Regione per versamenti c/patrimonio netto</b>					
	<b>TOTALE DEBITI V/AZIENDE SANITARIE PUBBLICHE</b>	56.395	5.558	103.117	34.578	148.979
	<b>DEBITI V/SOCIETA' PARTECIPATE E/O ENTI DIPENDENTI</b>	0	0	0	0	426.619
<b>PDA250</b>	<b>Debiti v/enti regionali:</b>	0	0	0	0	426.619
	Debiti verso So.Re.Sa. spa per centralizzazione acquisti					426.619
	.....					
<b>PDA260</b>	<b>Debiti v/sperimentazioni gestionali:</b>					
	.....					
	.....					
<b>PDA270</b>	<b>Debiti v/altre partecipate:</b>					
	.....					

	.....								
<b>PDA280</b>	<b>DEBITI V/FORNITORI:</b>	10.079.087	1.125.263	506.289	729.074	14.660.460			
PDA290	Debiti verso erogatori (privati accreditati e convenzionati) di prestazioni sanitarie								
PDA300	Debiti verso altri fornitori	10.079.087	1.125.263	506.289	729.074	14.660.460			
<b>PDA310</b>	<b>DEBITI V/ISTITUTO TESORIERE</b>			10.843					
<b>PDA320</b>	<b>DEBITI TRIBUTARI:</b>	362.723	241.521	24.984	110.193	3.962.091			
	Erario c/ritenute fiscali al personale dipendente	39.942							
	Erario c/ritenute fiscali su indennità a organi istituzionali e altri compensi	2.419							
	Erario c/IVA								
	Erario c/IVA a debito	3.445							
	IVA a debito per Split Payment (Legge di Stabilità 2015)	10							3.804
	Altri debiti tributari (IRES, IRAP, altre imposte e tasse)	316.906	241.521	24.984	110.193	3.958.287			
<b>PDA330</b>	<b>DEBITI V/ISTITUTI PREVIDENZIALI, ASSISTENZIALI E SICUREZZA SOCIALE:</b>	2.231.112	840.820	520.674	386.286	3.747.463			
	Debiti per ritenute previdenziali ed assistenziali al personale dipendente	2.189.177	837.950	482.919	350.113	3.724.557			
	Debiti verso altri Istituti Previdenziali	41.935	2.871	37.755	36.173	22.906			
<b>PDA340</b>	<b>DEBITI V/ALTRI:</b>	6.331.505	4.553.958	2.290.625	1.203.904	3.232.616			
<b>PDA350</b>	<b>Debiti v/altri finanziatori</b>								
<b>PDA360</b>	<b>Debiti v/dipendenti</b>	6.127.517	4.423.283	2.280.053	1.166.070	3.076.694			
<b>PDA370</b>	<b>Debiti v/gestioni liquidatorie</b>								
<b>PDA380</b>	<b>Altri debiti diversi:</b>	203.989	130.675	10.572	37.834	155.922			
	Debiti per ritenute c/terzi	4.472	774	10.572	33.814	25.791			
	Debiti per depositi cauzionali di terzi	16.119	0	0	0	0			
	Alti debiti diversi	183.398	129.901	0	4.020	130.131			



**Tab. 44 Dettaglio dei debiti per scadenza**

CODICE MOD. SP	DEBITI	DEBITI PER SCADENZA		
		Entro 12 mesi	Tra 1 e 5 anni	Oltre 5 anni
<b>PDA000</b>	<b>MUTUI PASSIVI</b>	<b>0</b>	<b>0</b>	<b>0</b>
	<b>DEBITI V/STATO</b>	<b>0</b>	<b>0</b>	<b>0</b>
PDA020	Debiti v/Stato per mobilità passiva extraregionale	0	0	0
PDA030	Debiti v/Stato per mobilità passiva internazionale	0	0	0
PDA040	Acconto quota FSR v/Stato	0	0	0
PDA050	Debiti v/Stato per restituzione finanziamenti - per ricerca:	0	0	0
PDA060	Altri debiti v/Stato	0	0	0
	<b>DEBITI V/REGIONE O PROVINCIA AUTONOMA</b>	<b>0</b>	<b>0</b>	<b>0</b>
PDA080	Debiti v/Regione o Provincia Autonoma per finanziamenti	0	0	0
PDA090	Debiti v/Regione o Provincia Autonoma per mobilità passiva intraregionale	0	0	0
PDA100	Debiti v/Regione o Provincia Autonoma per mobilità passiva extraregionale	0	0	0
PDA110	Acconto quota FSR da Regione o Provincia Autonoma	0	0	0
PDA120	Altri debiti v/Regione o Provincia Autonoma	0	0	0
<b>PDA130</b>	<b>DEBITI V/COMUNI:</b>	<b>2.602</b>	<b>0</b>	<b>0</b>
	<b>DEBITI V/AZIENDE SANITARIE PUBBLICHE DELLA REGIONE</b>	<b>187.634</b>	<b>0</b>	<b>0</b>
PDA160	Debiti v/Aziende sanitarie pubbliche della Regione - per quota FSR	0	0	0
<b>PDA170</b>	<b>Debiti v/Aziende sanitarie pubbliche della Regione - finanziamento sanitario aggiuntivo corrente LEA</b>	<b>0</b>	<b>0</b>	<b>0</b>
<b>PDA180</b>	<b>Debiti v/Aziende sanitarie pubbliche della Regione - finanziamento sanitario aggiuntivo corrente extra LEA</b>	<b>0</b>	<b>0</b>	<b>0</b>
PDA190	Debiti v/Aziende sanitarie pubbliche della Regione - mobilità in compensazione	0	0	0
PDA200	Debiti v/Aziende sanitarie pubbliche della Regione - mobilità non in compensazione	0	0	0
PDA210	Debiti v/Aziende sanitarie pubbliche della Regione - altre prestazioni	187.634	0	0
<b>PDA220</b>	<b>Debiti v/Aziende Sanitarie pubbliche fuori Regione</b>	<b>160.994</b>	<b>0</b>	<b>0</b>
<b>PDA230</b>	<b>Debiti v/Aziende sanitarie pubbliche della Regione per versamenti c/patrimonio netto</b>	<b>0</b>	<b>0</b>	<b>0</b>
	<b>TOTALE DEBITI V/AZIENDE SANITARIE PUBBLICHE</b>	<b>348.628</b>	<b>0</b>	<b>0</b>
	<b>DEBITI V/SOCIETA' PARTECIPATE E/O ENTI DIPENDENTI</b>	<b>0</b>	<b>0</b>	<b>426.619</b>
<b>PDA250</b>	<b>Debiti v/enti regionali:</b>	<b>0</b>	<b>0</b>	<b>426.619</b>
	<i>Debiti v. So.Re.Sa. Spa</i>	<i>0</i>	<i>0</i>	<i>0</i>
<b>PDA260</b>	<b>Debiti v/sperimentazioni gestionali:</b>	<b>0</b>	<b>0</b>	<b>0</b>
<b>PDA270</b>	<b>Debiti v/altre partecipate:</b>	<b>0</b>	<b>0</b>	<b>0</b>
<b>PDA280</b>	<b>DEBITI V/FORNITORI:</b>	<b>27.100.172</b>	<b>0</b>	<b>0</b>
PDA290	Debiti verso erogatori (privati accreditati e convenzionati) di prestazioni sanitarie	0	0	0
PDA300	Debiti verso altri fornitori	0	0	0
<b>PDA310</b>	<b>DEBITI V/ISTITUTO TESORIERE</b>	<b>10.843</b>	<b>0</b>	<b>0</b>
<b>PDA320</b>	<b>DEBITI TRIBUTARI:</b>	<b>4.701.512</b>	<b>0</b>	<b>0</b>
<b>PDA330</b>	<b>DEBITI V/ISTITUTI PREVIDENZIALI, ASSISTENZIALI E SICUREZZA SOCIALE:</b>	<b>7.726.355</b>	<b>0</b>	<b>0</b>
<b>PDA340</b>	<b>DEBITI V/ALTRI:</b>	<b>17.612.608</b>	<b>0</b>	<b>0</b>
PDA350	Debiti v/altri finanziatori	0	0	0
PDA360	Debiti v/dipendenti	17.073.617	0	0
PDA370	Debiti v/gestioni liquidatorie	0	0	0
<b>PDA380</b>	<b>Altri debiti diversi:</b>	<b>538.991</b>	<b>0</b>	<b>0</b>
	<i>Debiti per ritenute c/terzi</i>	<i>75.422</i>	<i>0</i>	<i>0</i>
	<i>Debiti per depositi cauzionali di terzi</i>	<i>16.119</i>	<i>0</i>	<i>0</i>
	<i>Altri debiti diversi</i>	<i>447.450</i>	<i>0</i>	<i>0</i>

Non sono presenti debiti per mutui. Pertanto la tabella n. 45 ex all. 3 D.Lgs. 118/2011 (Schema di nota integrativa) è omessa.

**Tab. 46 Dettaglio debiti intraregionali per mobilità (in compensazione e non) e per altre prestazioni)**

DETTAGLIO DEBITI INTRAREGIONALI PER SINGOLA AZIENDA	Mobilità in compensa- zione	Mobilità non in compen- sazione	Altre prestazioni
201 ASL AVELLINO	0	0	58
202 ASL BENEVENTO	0	0	0
203 ASL CASERTA	0	0	57.392
204 ASL NAPOLI 1 CENTRO	0	0	174.097
205 ASL NAPOLI 2 NORD	0	0	0
206 ASL NAPOLI 3 SUD	0	0	2.603
207 ASL SALERNO	0	0	0
901 AO CARDARELLI	0	0	10.532
902 AO SANTOBONO-PAUSILLIPON	0	0	891
903 AO DEI COLLI	0	0	5.978
904 AOU RUGGI	0	0	1.277
905 AO MOSCATI	0	0	57.515
906 AO S. PIO	0	0	980
908 AOU VANVITELLI	0	0	96.509
909 AOU FEDERICO II	0	0	19.982
910 IRCCS PASCALE	0	0	21.606

**DB01 – Transazioni**

<b>DB01 - NO</b>	I debiti verso fornitori non sono sottoposti a procedure di transazione regionali.
------------------	--

**Altre informazioni relative a debiti**

Informazione	Caso presente in azienda?	Se sì, illustrare
<b>DB02 - Altro.</b> Esistono altre informazioni che si ritiene necessario fornire per soddisfare la regola generale secondo cui “Se le informazioni richieste da specifiche disposizioni di legge non sono sufficienti a dare una rappresentazione veritiera e corretta, si devono fornire le informazioni complementari necessarie allo scopo” (art 2423 cc)?	NO	

## 15. Ratei e risconti passivi

**Tab. 47 Dettaglio ratei passivi**

CODICE MOD. CE	RATEI PASSIVI	Importo	di cui oltre 12 mesi
BA1410	B.2.A.15.3.C) Collaborazioni coordinate e continuative sanitarie e socios. da privato		
BA1670	B.2.B.1.10) Altre utenze	37.351	0
BA2540	B.9.C.1) Ind., rimborso spese e oneri sociali Organi Direttivi e Collegio Sindacale		
BA2020	B.4.B.1) Canoni di noleggio - area sanitaria		
BA1790	B.2.B.2.3.A) Consulenze non sanitarie da privato		
BA2030	B.4.B.2) Canoni di noleggio - area non sanitaria		

Non sono presenti risconti passivi. Pertanto la tabella n. 48 ex all. 3 D.Lgs. 118/2011 (Schema di nota integrativa) è omessa.

### Altre informazioni relative a ratei e risconti passivi.

Informazione	Caso presente in azienda?	Se sì, illustrare
RP01 - Altro. Esistono altre informazioni che si ritiene necessario fornire per soddisfare la regola generale secondo cui "Se le informazioni richieste da specifiche disposizioni di legge non sono sufficienti a dare una rappresentazione veritiera e corretta, si devono fornire le informazioni complementari necessarie allo scopo" (art 2423 cc)?	NO	

## 16. Conti d'ordine

Non sono presenti rilevazioni sui conti d'ordine. Pertanto la tabella n. 49 ex all. 3 D.Lgs. 118/2011 (Schema di nota integrativa) è omessa. Sono parimenti omessi i quadri da CO01 a CO03 del medesimo allegato.

## 17. Contributi in conto esercizio

**Tab. 50 Dettaglio contributi in conto esercizio**

<b>CODICE MOD. CE</b>	<b>CONTRIBUTI IN C/ESERCIZIO</b>	<b>Quota capitolaria</b>	<b>Funzioni</b>	<b>Altro</b>	<b>Note</b>
AA0030	Contributi da Regione o prov. Aut. per quota F.S.regionale indistinto		<b>33.651.215</b>	49.685.360	
AA0080	Contributi da Regione o Prov. Aut. (extra fondo) - Risorse aggiuntive da bilancio regionale a titolo di copertura <u>LEA</u>				
AA0090	Contributi da Regione o Prov. Aut. (extra fondo) - Risorse aggiuntive da bilancio regionale a titolo di copertura <u>extra LEA</u>				

Tab. 51 Informativa contributi in conto esercizio

CODICE MOD. CE	DETTAGLIO CONTRIBUTI IN C/ ESERCIZIO	Atto	Data	Oggetto	Importo assegnato	Importo utilizzato	Codice conto
AA0020	DA REGIONE O P.A. PER QUOTA F.S. REGIONALE:				85.346.160	84.448.561	
AA0030	Quota F.S. regionale - indistinto	DGR 410/2022	27/07/2022		83.336.575		4010101
AA0040	Quota F.S. regionale - vincolato:				2.009.585	1.111.986	
	Linea 1 - PDTA pazienti cronici	DGR 410/2022	27/07/2022		155.724		4010102020
	Linea 2 - Equità ambito sanitario	DGR 410/2022	27/07/2022		63.520		4010102020
	Linea 3 - Cure palliative e terapia del dolore	DGR 410/2022	27/07/2022		229.302		4010102020
	Linea 4 - Piano prevenzione	DGR 410/2022	27/07/2022		86.737		4010102020
	Linea 5 - Tecnologia sanitaria	DGR 410/2022	27/07/2022		362.316		4010102020
	Farmaci innovativi c.400 Legge 232/16	DGR 410/2022	27/07/2022		31.711	31.711	4010102020
	Farmaci oncologici c.401 Legge 232/16	DGR 410/2022	27/07/2022		1.080.275	1.080.275	4010102020
AA0050	EXTRA FONDO:				3.628.287	3.628.287	
AA0070	Contributi da Regione o Prov. Aut. (extra fondo) vincolati:				0	0	
AA0080	Contributi da Regione o Prov. Aut. (extra fondo) - Risorse aggiuntive da bilancio regionale a titolo di copertura <u>LEA</u>				0		
AA0090	Contributi da Regione o Prov. Aut. (extra fondo) - Risorse aggiuntive da bilancio regionale a titolo di copertura <u>extra LEA</u>				0		
AA0100	Contributi da Regione o Prov. Aut. (extra fondo) - Altro				0		
AA0120	Contributi da Aziende sanitarie pubbliche della Regione o Prov. Aut. (extra fondo) vincolati:				0		
AA0130	Contributi da Aziende sanitarie pubbliche (extra fondo) altro:				0		
AA0141	Contributi da Ministero della Salute (extra fondo):				348.104	348.104	
	STP a carico del Ministero dell'Interno - Rimborso da Regione				307.418	307.418	4010102010
	Art. 19-Novies DL 137/2020 (DPI Socio-San) (Intesa CSR 167 del 9.9.2021)	DGR 410/2022	27/07/2022		40.686	40.686	

<b>AA0150</b>	<b>Contributi da altri soggetti pubblici (extra fondo) vincolati:</b>				<b>3.280.183</b>	<b>3.280.183</b>	
	Ulteriori spese sanitarie collegate all'emergenza Covid-19 (CSR n. 277 del 20 dicembre 2021 di cui art. 16, c.8- septies del DL 146/2021)	DGR 410/2022	27/07/2022		483.622	483.622	4010201150
	Misure urgenti in materia di sostegno alle imprese e agli operatori economici, di lavoro, salute e servizi territoriali, connesse all'emergenza da COVID-19, nonche' per il contenimento degli effetti degli aumenti dei prezzi nel settore elettrico D.L. n. 4/2022	DGR 410/2022	27/07/2022		2.796.561	2.796.561	4010201150
<b>AA 0160</b>	<b>Contributi da altri soggetti pubblici (extra fondo) L.210/ 92:</b>				<b>0</b>		
<b>AA0170</b>	<b>Contributi da altri soggetti pubblici (extra fondo) altro:</b>				<b>0</b>	<b>0</b>	
	<b>PER RICERCA:</b>				<b>0</b>	<b>0</b>	
<b>AA0190</b>	<b>Contributi da Ministero della Salute per ricerca corrente:</b>				<b>0</b>		
<b>AA0200</b>	<b>Contributi da Ministero della Salute per ricerca finalizzata:</b>				<b>0</b>		
<b>AA0210</b>	<b>Contributi da Regione ed altri soggetti pubblici per ricerca:</b>				<b>0</b>		
<b>AA0220</b>	<b>Contributi da privati per ricerca:</b>				<b>0</b>		
<b>AA0230</b>	<b>CONTRIBUTI DA PRIVATI:</b>				<b>29.200</b>	<b>29.200</b>	
	Imprese				29.200	29.200	4010301010
	<b>TOTALE CONTRIBUTI IN C/ESERCIZIO</b>				<b>89.003.647</b>	<b>88.106.048</b>	

**Tab. 52 Dettaglio rettifica contributi in conto esercizio per destinazione ad investimenti**

CODICE MOD. CE	DETTAGLIO RETTIFICA CONTRIBUTI C/ ESERCIZIO PER DESTINAZIONE AD INVESTIMENTI	Contributo assegnato	Quota destinata ad investimenti	Incidenza %
AA0020	Contributi in c/esercizio da Regione o P.A. per quota F.S. regionale	85.346.160	4.100.469	4,8045
AA0060	Contributi in c/esercizio da Regione o P.A. extrafondo	0		-
AA0110	Contributi in c/esercizio da aziende sanitarie pubbliche (extra fondo)	0		-
AA0110	Contributi in c/esercizio da aziende sanitarie pubbliche (extra fondo)	0		-
AA0180	Contributi in c/esercizio per ricerca	0		-
AA0230	Contributi in c/esercizio da privati	29.200		-
	<b>Totale</b>	<b>85.375.360</b>	<b>4.100.469</b>	<b>4,8029</b>

**Altre informazioni relative a contributi in conto esercizio**

Informazione	Caso presente in azienda?	Se sì, illustrare
<b>CT01.</b> Sono state rilevate significative variazioni rispetto all'esercizio precedente?	SI	<p>I contributi da Regione per quota FS regionale sono diminuiti, passando da €/000 88.982 del 2020 a 85.346 (- 3.636 €/000), a motivo della ridotta incidenza, rispetto al 2020, dell'emergenza Covid sulle attività ospedaliere. I contributi extra fondo sono invece aumentati (+ 1.756 €/000).</p> <p>Per quanto riguarda i contributi in c/esercizio da privati, come già accennato le donazioni da Protezione Civile, nel 2020 per indicazione della Regione su questo conto (AA0230 – Contributi c/esercizio da privati), a seguito di nota regionale prot. n. 21530 del 13.07.2022 sono state rilevate nell'esercizio 2021 sul conto AA0870 – Concorsi, recuperi e rimborsi da parte di soggetti pubblici.</p>

## 18. Proventi e ricavi diversi

### Tab. 53 Dettaglio ricavi per prestazioni sanitarie in mobilità

CODICE MOD. CE	DETTAGLIO RICAVI PER PRESTAZIONI SANITARIE IN MOBILITA'	ASL Avel-lino	ASL Be-nevento	ASL Ca-serta	ASL Na-poli 1 Centro	ASL Na-poli 2 Nord	ASL Napoli 3 Sud	ASL Salerno	TOTALE
	<b>RICAVI DA MOBILITA' SANITARIA INFRAREGIONALE (A)</b>	370.981	1.988.937	68.385.662	1.793.747	5.080.147	3.120.960	718.854	81.459.289
AA0350	Prestazioni di ricovero	307.245	1.562.760	56.349.494	1.522.399	3.880.230	2.594.755	655.375	66.872.258
AA0360	Prestazioni di specialistica ambulatoriale	8.635	153.790	2.553.532	38.975	218.594	81.550	9.518	3.064.594
AA0370	Prestazioni di psichiatria residenziale e semiresidenziale								0
AA0380	Prestazioni di File F	55.101	272.387	9.482.636	232.373	981.323	444.655	53.961	11.522.437
AA0390	Prestazioni servizi MMG, PLS, Contin. assistenziale								0
AA0400	Prestazioni servizi farmaceutica convenzionata								0
AA0410	Prestazioni termali								0
AA0420	Prestazioni trasporto ambulanze ed elisoccorso								0
AA0430	Altre prestazioni sanitarie e socio-sanitarie								0
	<b>RICAVI DA MOBILITA' SANITARIA EXTRAREGIONALE (B)</b>								1.757.756
AA0460	Prestazioni di ricovero								1.056.413
AA0470	Prestazioni di specialistica ambulatoriale								199.734
AA0480	Prestazioni di psichiatria residenziale e semiresidenziale								0
AA0490	Prestazioni di File F								481.208
AA0500	Prestazioni servizi MMG, PLS, Contin. assistenziale								0
AA0510	Prestazioni servizi farmaceutica convenzionata								0
AA0520	Prestazioni termali								0
AA0530	Prestazioni trasporto ambulanze ed elisoccorso								20.400
AA0540	Altre prestazioni sanitarie e socio-sanitarie								0
AA0550	Ricavi per cessione di emocomponenti e cellule staminali								0
AA0560	Ricavi per differenziale tariffe TUC								0
	<b>TOTALE RICAVI DA MOBILITA' (A+B)</b>		1.988.937	68.385.662	1.793.747	5.080.147	3.120.960	718.854	83.217.045
	<b>RICAVI PER PRESTAZIONI OGGETTO DI FATTURAZIONE DIRETTA INFRAREGIONALE (C)</b>								0
	<b>RICAVI PER PREST. OGGETTO DI FATTUR. DIRETTA EXTRAREGIONALE (D)</b>								0
	<b>TOTALE RICAVI PER PREST. OGGETTO DI FATTURAZ. DIRETTA (C+D)</b>		0	0	0	0	0	0	0
	<b>TOTALE RICAVI AZIENDE REGIONE (A+C)</b>		1.988.937	68.385.662	1.793.747	5.080.147	3.120.960	718.854	81.459.289
	<b>TOTALE RICAVI AZIENDE EXTRA REGIONE (B+D)</b>								1.757.756
	<b>TOTALE RICAVI AZIENDE SANITARIE PUBBLICHE (A+B+C+D)</b>								83.217.045



**Tab. 54 Dettaglio ricavi e costi per prestazioni sanitarie erogate in regime di intramoenia**

<b>CODICE MOD. CE</b>	<b>PRESTAZIONI SANITARIE EROGATE IN REGIME DI INTRAMOENIA</b>	<b>Valore CE al 31/12/2021</b>	<b>Valore CE al 31/12/2020</b>	<b>Variazioni importo</b>	<b>Variazioni %</b>
AA0680	Ricavi per prestazioni sanitarie intramoenia - Area ospedaliera	0	0	0	-
AA0690	Ricavi per prestazioni sanitarie intramoenia - Area specialistica	1.087.722	800.065	287.656	+36
AA0700	Ricavi per prestazioni sanitarie intramoenia - Area sanità pubblica	0	0	0	-
AA0710	Ricavi per prestazioni sanitarie intramoenia - Consulenze (ex art . 55 c.1 let t . c), d ) ed ex art . 57-58)	3.592	0	3.592	-
AA0720	Ricavi per prestazioni sanitarie intramoenia - Consulenze (ex art . 55 c.1 let t . c), d ) ed ex art . 57-58) (Aziende sanitarie pubbliche della Regione)	307.113	179.873	127.240	+71
AA0730	Ricavi per prestazioni sanitarie intramoenia - Altro	90.667	0	90.667	-
AA0740	Ricavi per prestazioni sanitarie intramoenia - Altro (Aziende sanitarie pubbliche della Regione)	0	0	0	-
	<b>TOTALE RICAVI IN TRAMOENIA</b>	<b>1.489.094</b>	<b>979.938</b>	<b>509.156</b>	<b>+52</b>
BA1210	Compartecipazione al personale per att . libero professionale intramoenia - Area ospedaliera	0	0	0	-
BA1220	Compartecipazione al personale per att . libero professionale intramoenia - Area specialistica	862.982	606.266	256.716	+42
BA1230	Compartecipazione al personale per att. libero professionale intramoenia - Area sanità pubblica	0	0	0	-
BA1240	Compartecipazione al personale per att . libero professionale intramoenia - Consulenze (ex art . 55 c.1 let t . c), d ) ed ex Art . 57-58)	2.441	0	2.441	-
BA1250	Compartecipazione al personale per att. libero professionale intramoenia - Consulenze (ex art . 55 c.1 let t . c), d ) ed ex Art . 57-58) (Aziende sanitarie pubbliche della Regione)	108.715	124.182	-15.467	-12
BA1260	Compartecipazione al personale per att . libero professionale intramoenia - Altro	124.153	58.003	66.150	+114
BA1270	Compartecipazione al personale per att . libero professionale intramoenia - Altro (Aziende sanitarie pubbliche della Regione)	0	0	0	-
	<b>TOTALE QUOTE RETROCESSE AL PERSONALE (ESCLUSO IRAP)</b>	<b>1.098.291</b>	<b>788.451</b>	<b>309.840</b>	<b>+39</b>
	Indennità di esclusività medica per attività di libera professione			0	-
	IRAP relativa ad attività di libera professione (intramoenia)	52.098	50.004	2.095	+4
	Costi diretti aziendali			0	-
	Costi generali aziendali			0	-
	Fondo di perequazione	62.543	41.343	21.200	+51
	<b>TOTALE ALTRI COSTI INTRAMOENIA</b>	<b>114.641</b>	<b>91.346</b>	<b>23.295</b>	<b>+26</b>

Non sono presenti rimborsi da Aziende sanitarie pubbliche della Regione per l'acquisto di beni. Pertanto la tabella n. 55 ex all. 3 D.Lgs. 118/2011 (Schema di nota integrativa) è omessa.

#### Altre informazioni relative a proventi e ricavi diversi

Informazione	Caso presente in azienda?	Se sì, illustrare
<b>PR01.</b> Sono state rilevate significative variazioni rispetto all'esercizio precedente?	SI	Il valore dei proventi e ricavi diversi è nettamente superiore all'esercizio precedente (+6.529 €/000) grazie alla parziale normalizzazione della situazione emergenziale causata dalla pandemia di Covid-19 e alla conseguente ripresa delle prestazioni di ricovero e ambulatoriali.

## 19. Acquisti di beni

**Tab. 56 Dettaglio acquisti di beni sanitari per tipologia di distribuzione**

DETTAGLIO ACQUISTI DI BENI SANITARI PER TIPOLOGIA DI DISTRIBUZIONE	Distribuzione		Totale
	Diretta	Per conto	
<b>Prodotti farmaceutici ed emoderivati:</b>	<b>16.869.658</b>		<b>16.869.658</b>
Medicinali con AIC, ad eccezione di vaccini ed emoderivati di produzione regionale	16.737.994		16.737.994
Medicinali senza AIC	131.664		131.664
Emoderivati di produzione regionale	0		0
<b>Prodotti dietetici</b>	<b>42.628</b>		<b>42.628</b>
<b>TOTALE</b>	<b>16.912.286</b>		<b>16.912.286</b>

**Tab. 57 Dettaglio acquisti di beni da aziende sanitarie pubbliche**

<b>CODICE MOD. CE</b>	<b>DETTAGLIO ACQUISTI DI BENI DA AZIENDE SANITARIE PUBBLICHE DELLA REGIONE</b>	<b>ASL Caserta</b>	<b>Azienda ...</b>	<b>TOTALE</b>
<b>BA0030</b>	<b>Prodotti farmaceutici ed emoderivati:</b>	<b>545</b>		<b>545</b>
BA0040	Medicinali con AIC, ad eccezione di vaccini ed emoderivati di produzione regionale			0
BA0050	Medicinali senza AIC			0
BA0060	Emoderivati di produzione regionale	545		545
<b>BA0070</b>	<b>Sangue ed emocomponenti</b>			<b>0</b>
<b>BA0210</b>	<b>Dispositivi medici:</b>			<b>0</b>
BA0220	Dispositivi medici			0
BA0230	Dispositivi medici impiantabili attivi			0
BA0240	Dispositivi medico diagnostici in vitro (IVD)			0
<b>BA0250</b>	<b>Prodotti dietetici</b>			<b>0</b>
<b>BA0260</b>	<b>Materiali per la profilassi (vaccini)</b>			<b>0</b>
<b>BA0270</b>	<b>Prodotti chimici</b>			<b>0</b>
<b>BA0280</b>	<b>Materiali e prodotti per uso veterinario</b>			<b>0</b>
<b>BA0290</b>	<b>Altri beni e prodotti sanitari:</b>			<b>0</b>
	...			0
	...			0
<b>BA0320</b>	<b>Prodotti alimentari</b>			<b>0</b>
<b>BA0330</b>	<b>Materiali di guardaroba, di pulizia e di convivenza in genere</b>			<b>0</b>
<b>BA0340</b>	<b>Combustibili, carburanti e lubrificanti</b>			<b>0</b>
<b>BA0350</b>	<b>Supporti informatici e cancelleria</b>			<b>0</b>
<b>BA0360</b>	<b>Materiale per la manutenzione</b>			<b>0</b>
<b>BA0370</b>	<b>Altri beni e prodotti non sanitari:</b>			<b>0</b>
	...			0
	...			0
	<b>TOTALE</b>	<b>545</b>		<b>545</b>

**AB01 – Acquisti di beni**

<b>AB01 - NO</b>	Ciascuna tipologia di bene, compreso nelle voci relative agli acquisti di beni sanitari e non sanitari, è monitorata attraverso il sistema gestionale del magazzino, che rileva ogni tipologia di movimento, in entrata e in uscita.
------------------	--

**Altre informazioni relative agli acquisti di beni**

<b>Informazione</b>	<b>Caso presente in azienda?</b>	<b>Se sì, illustrare</b>
<b>AB01.</b> Sono stati rilevati costi per acquisto di beni da altre Aziende Sanitarie della Regione? Se sì, di quali tipologie di beni si tratta?	SI	Emoderivati
<b>PR01.</b> Sono state rilevate significative variazioni rispetto all'esercizio precedente?	SI	Il costo per l'acquisto di beni è aumentato di circa 3 milioni di euro rispetto all'esercizio 2020 a causa della parziale ripresa delle attività di ricovero e ambulatoriali dopo i lock-down dell'anno precedente.

## 20. Acquisti di servizi

**Tab. 58 Dettaglio acquisti di servizi sanitari in mobilità**

CODICE MOD. CE	DETTAGLIO ACQUISTI DI SERVIZI SANITARI IN MOBILITA'	A.O. Antonio Cardarelli	A.O. Dei Colli	A.O. Moscati	A.O. Santobono	A.O.U. Federico II	A.O.U. Luigi Vanvitelli	A.O.U. Ruggi	A.S.L. Caserta	A.S.L. Napoli 1 Centro	IRCCS Pascale	TOTALE
	<b>COSTI DA MOBILITA' SANITARIA INFRAREGIONALE (A)</b>	0	0	0	0	0	0	0	0	0	0	0
BA0470	Acquisti servizi sanitari per medicina di base											0
BA0510	Acquisti servizi sanitari per farmaceutica											0
BA0540	Acquisti servizi sanitari per assistenza specialistica ambulatoriale											0
BA0650	Acquisti servizi sanitari per assistenza riabilitativa											0
BA0710	Acquisti servizi sanitari per assistenza integrativa											0
BA0760	Acquisti servizi sanitari per assistenza protesica											0
BA0810	Acquisti servizi sanitari per assistenza ospedaliera											0
BA0910	Acquisto prestazioni di psichiatria residenziale e semiresidenziale											0
BA0970	Acquisto prestazioni di distribuzione farmaci File F											0
BA1040	Acquisto prestazioni termali in convenzione											0
BA1100	Acquisto prestazioni trasporto sanitario											0
BA1150	Acquisto prestazioni Socio-Sanitarie a rilevanza sanitaria											0
	<b>COSTI DA MOBILITA' SANITARIA EXTRAREGIONALE (B)</b>											0
BA0480	Acquisti servizi sanitari per medicina di base											0
BA0520	Acquisti servizi sanitari per farmaceutica											0
BA0560	Acquisti servizi sanitari per assistenza specialistica ambulatoriale											0
BA0730	Acquisti servizi sanitari per assistenza integrativa											0
BA0780	Acquisti servizi sanitari per assistenza protesica											0
BA0830	Acquisti servizi sanitari per assistenza ospedaliera											0
BA0990	Acquisto prestazioni di distribuzione farmaci e File F											0
BA1060	Acquisto prestazioni termali in convenzione											0
BA1120	Acquisto prestazioni trasporto sanitario											0
	<b>TOTALE COSTI DA MOBILITA' (A+B)</b>	0	0	0	0	0	0	0	0	0	0	0
	<b>COSTI PER PRESTAZIONI OGGETTO DI FATTURAZIONE DIRETTA INFRAREGIONALE (C)</b>	10.425	21.976	24.892	70	35.247	282.651	9.760	2.174	86.461	5.822	479.478
	<b>COSTI PER PREST. OGGETTO DI FATTUR. DIRETTA EXTRAREGIONALE (D)</b>											904
	<b>TOTALE COSTI PER PREST. OGGETTO DI FATTURAZ. DIRETTA (C+D)</b>	10.425	21.976	24.892	70	35.247	282.651	9.760	2.174	86.461	5.822	480.382
	<b>TOTALE COSTI AZIENDE REGIONE (A+C)</b>	10.425	21.976	24.892	70	35.247	282.651	9.760	2.174	86.461	5.822	479.478
	<b>TOTALE COSTI AZIENDE EXTRA REGIONE (B+D)</b>											904
	<b>TOTALE COSTI AZIENDE SANITARIE PUBBLICHE (A+B+C+D)</b>											480.382

Tab. 59 Dettaglio acquisti di servizi sanitari – I parte

CODICE MOD. CE	DETTAGLIO ACQUISTI DI SERVIZI SANITARI	Valore CE al 31/12/2021	Valore CE al 31/12/2020	Variazioni importo	Variazioni %
	<b>ACQUISTI DI SERVIZI SANITARI - MEDICINA DI BASE</b>	<b>0</b>	<b>0</b>	<b>0</b>	<b>-</b>
BA0420	- da convenzione	0	0	0	-
BA0430	Costi per assistenza MMG	0	0	0	-
BA0440	Costi per assistenza PLS	0	0	0	-
BA0450	Costi per assistenza Continuità assistenziale	0	0	0	-
BA0460	Altro (medicina dei servizi, psicologi, medici 118, ecc)	0	0	0	-
BA0470	- da pubblico (Aziende sanitarie pubbliche della Regione) - Mobilità intraregionale	0	0	0	-
BA0480	- da pubblico (Aziende sanitarie pubbliche Extraregione) - Mobilità extraregionale	0	0	0	-
	<b>ACQUISTI DI SERVIZI SANITARI - FARMACEUTICA</b>	<b>0</b>	<b>0</b>	<b>0</b>	<b>-</b>
BA0500	- da convenzione	0	0	0	-
BA0510	- da pubblico (Aziende sanitarie pubbliche della Regione) - Mobilità intraregionale	0	0	0	-
BA0520	- da pubblico (Extraregione)	0	0	0	-
	<b>ACQUISTI DI SERVIZI SANITARI PER ASSISTENZA SPECIALISTICA AMBULATORIALE</b>	<b>0</b>	<b>0</b>	<b>0</b>	<b>-</b>
BA0540	- da pubblico (Aziende sanitarie pubbliche della Regione)	0	0	0	-
BA0550	- da pubblico (altri soggetti pubbl. della Regione)	0	0	0	-
BA0560	- da pubblico (Extraregione)	0	0	0	-
BA0570	- da privato - Medici SUMAI	0	0	0	-
BA0580	- da privato	0	0	0	-
BA0590	Servizi sanitari per assistenza specialistica da IRCCS privati e Policlinici privati	0	0	0	-
BA0600	Servizi sanitari per assistenza specialistica da Ospedali Classificati privati	0	0	0	-
BA0610	Servizi sanitari per assistenza specialistica da Case di Cura private	0	0	0	-
BA0620	Servizi sanitari per assistenza specialistica da altri privati	0	0	0	-
BA0630	- da privato per cittadini non residenti - Extraregione (mobilità attiva in compensazione)	0	0	0	-
	<b>ACQUISTI DI SERVIZI SANITARI PER ASSISTENZA RIABILITATIVA</b>	<b>0</b>	<b>0</b>	<b>0</b>	<b>-</b>
BA0650	- da pubblico (Aziende sanitarie pubbliche della Regione)	0	0	0	-
BA0660	- da pubblico (altri soggetti pubbl. della Regione)	0	0	0	-
BA0670	- da pubblico (Extraregione) non soggetti a compensazione	0	0	0	-
BA0680	- da privato (intraregionale)	0	0	0	-
BA0690	- da privato (extraregionale)	0	0	0	-
	<b>ACQUISTI DI SERVIZI SANITARI PER ASSISTENZA INTEGRATIVA</b>	<b>0</b>	<b>0</b>	<b>0</b>	<b>-</b>
BA0710	- da pubblico (Aziende sanitarie pubbliche della Regione)	0	0	0	-
BA0720	- da pubblico (altri soggetti pubbl. della Regione)	0	0	0	-
BA0730	- da pubblico (Extraregione)	0	0	0	-
BA0740	- da privato	0	0	0	-
	<b>ACQUISTI DI SERVIZI SANITARI PER ASSISTENZA PROTESICA</b>	<b>0</b>	<b>0</b>	<b>0</b>	<b>-</b>
BA0760	- da pubblico (Aziende sanitarie pubbliche della Regione)	0	0	0	-
BA0770	- da pubblico (altri soggetti pubbl. della Regione)	0	0	0	-
BA0780	- da pubblico (Extraregione)	0	0	0	-
BA0790	- da privato	0	0	0	-
	<b>ACQUISTI DI SERVIZI SANITARI PER ASSISTENZA OSPEDALIERA</b>	<b>0</b>	<b>0</b>	<b>0</b>	<b>-</b>
BA0810	- da pubblico (Aziende sanitarie pubbliche della Regione)	0	0	0	-
BA0820	- da pubblico (altri soggetti pubbl. della Regione)	0	0	0	-
BA0830	- da pubblico (Extraregione)	0	0	0	-
BA0840	- da privato	0	0	0	-

BA0850	Servizi sanitari per assistenza ospedaliera da IRCCS privati e Policlinici privati	0	0	0	-
BA0860	Servizi sanitari per assistenza ospedaliera da Ospedali Classificati privati	0	0	0	-
BA0870	Servizi sanitari per assistenza o ospedaliera da Case di Cura private	0	0	0	-
BA0880	Servizi sanitari per assistenza ospedaliera da altri privati	0	0	0	-
BA0890	- da privato per cittadini non residenti - Extraregione (mobilità attiva in compensazione)	0	0	0	-
	<b>ACQUISTI PRESTAZIONI DI PSICHIATRIA RESIDENZIALE E SEMIRESIDENZIALE</b>	<b>0</b>	<b>0</b>	<b>0</b>	<b>-</b>
BA0910	- da pubblico (Aziende sanitarie pubbliche della Regione)	0	0	0	-
BA0920	- da pubblico (altri soggetti pubbl. della Regione)	0	0	0	-
BA0930	- da pubblico (Extraregione) - non soggette a compensazione	0	0	0	-
BA0940	- da privato (intraregionale)	0	0	0	-
BA0950	- da privato (extraregionale)	0	0	0	-
	<b>ACQUISTI PRESTAZIONI DI DISTRIBUZIONE FARMACI FILE F</b>	<b>0</b>	<b>0</b>	<b>0</b>	<b>-</b>
BA0970	- da pubblico (Aziende sanitarie pubbliche della Regione) - Mobilità intraregionale	0	0	0	-
BA0980	- da pubblico (altri soggetti pubbl. della Regione)	0	0	0	-
BA0990	- da pubblico (Extraregione)	0	0	0	-
BA1000	- da privato (intraregionale)	0	0	0	-
BA1010	- da privato (extraregionale)	0	0	0	-
BA1020	- da privato per cittadini non residenti - Extraregione (mobilità attiva in compensazione)	0	0	0	-
	<b>ACQUISTI PRESTAZIONI TERMALI IN CONVENZIONE</b>	<b>0</b>	<b>0</b>	<b>0</b>	<b>-</b>
BA1040	- da pubblico (Aziende sanitarie pubbliche della Regione) - Mobilità intraregionale	0	0	0	-
BA1050	- da pubblico (altri soggetti pubbl. della Regione)	0	0	0	-
BA1060	- da pubblico (Extraregione)	0	0	0	-
BA1070	- da privato	0	0	0	-
BA1080	- da privato per cittadini non residenti - Extraregione (Mobilità attiva in compensazione)	0	0	0	-

Tab. 60 Dettaglio acquisti di servizi sanitari – Il parte

CODICE MOD. CE	DETTAGLIO ACQUISTI DI SERVIZI SANITARI	Valore CE al 31/12/2021	Valore CE al 31/12/2020	Variazioni importo	Variazioni %
	<b>ACQUISTI PRESTAZIONI DI TRASPORTO SANITARIO</b>	<b>210.300</b>	<b>180.446</b>	<b>29.854</b>	<b>+17</b>
BA1100	- da pubblico (Aziende sanitarie pubbliche della Regione) - Mobilità intraregionale	0	0	0	-
BA1110	- da pubblico (altri soggetti pubbl. della Regione)	0	0	0	-
BA1120	- da pubblico (Extraregione)	0	0	0	-
BA1130	- da privato	210.300	180.446	29.854	+17
	<b>ACQUISTI PRESTAZIONI SOCIO-SANITARIE A RILEVANZA SANITARIA</b>	<b>904</b>	<b>0</b>	<b>904</b>	<b>-</b>
BA1150	- da pubblico (Aziende sanitarie pubbliche della Regione) - Mobilità intraregionale	0	0	0	-
BA1160	- da pubblico (altri soggetti pubblici della Regione)	0	0	0	-
BA1170	- da pubblico (Extraregione) non soggette a compensazione	904	0	904	-
BA1180	- da privato (intraregionale)	0	0	0	-
BA1190	- da privato (extraregionale)	0	0	0	-
	<b>COMPARTECIPAZIONE AL PERSONALE PER ATT. LIBERO-PROF. (INTRAMOENIA)</b>	<b>1.098.291</b>	<b>788.451</b>	<b>309.840</b>	<b>+39</b>
	<b>RIMBORSI ASSEGNI E CONTRIBUTI SANITARI</b>	<b>30.238</b>	<b>162</b>	<b>30.076</b>	<b>+18565</b>
BA1290	Contributi ad associazioni di volontariato	0	0	0	-
BA1300	Rimborsi per cure all' estero	0	0	0	-
BA1310	Contributi a società partecipate e/o enti dipendenti della Regione	0	0	0	-
BA1320	Contributo Legge 210/92	0	0	0	-
BA1330	Altri rimborsi, assegni e contributi	30.238	162	30.076	+18565
BA1340	Rimborsi, assegni e contributi v/Aziende sanitarie pubbliche della Regione	0	0	0	-
	<b>CONSULENZE, COLLABORAZIONI, INTERINALE, ALTRE PRESTAZIONI DI LAVORO SANITARIE E SOCIOSANITARIE</b>	<b>5.933.004</b>	<b>6.787.288</b>	<b>-854.284</b>	<b>-13</b>
BA1360	Consulenze sanitarie e sociosan. da Aziende sanitarie pubbliche della Regione	366.366	743.663	-377.296	-51
BA1370	Consulenze sanitarie e sociosanit. da terzi - Altri soggetti pubblici	37.930	112.106	-74.176	-66
BA1380	Consulenze, Collaborazioni, Interinale e altre prestazioni di lavoro sanitarie e socios. da privato	5.528.708	5.931.519	-402.811	-7
BA1390	Consulenze sanitarie da privato - articolo 55, comma 2, CCNL 8 giugno 2000	1.532.583	653.017	879.566	+135
BA1400	Altre consulenze sanitarie e sociosanitarie da privato	0	0	0	-
BA1410	Collaborazioni coordinate e continuative sanitarie e socios. da privato	416.332	272.293	144.039	+53
BA1420	Indennità a personale universitario - area sanitaria	0	0	0	-
BA1430	Lavoro interinale - area sanitaria	3.427.114	4.951.358	-1.524.245	-31
BA1440	Altre collaborazioni e prestazioni di lavoro - area sanitaria	152.680	54.851	97.829	+178
BA1450	Rimborso oneri stipendiali del personale sanitario in comando	0	0	0	-
BA1460	Rimborso oneri stipendiali personale sanitario in comando da Aziende sanitarie pubbliche della Regione	0	0	0	-
BA1470	Rimborso oneri stipendiali personale sanitario in comando da Regioni, soggetti pubblici e da Università	0	0	0	-
BA1480	Rimborso oneri stipendiali personale sanitario in comando da aziende di altre Regioni (Extraregione)	0	0	0	-
	<b>ALTRI SERVIZI SANITARI E SOCIOSANITARI A RILEVANZA SANITARIA</b>	<b>1.210.551</b>	<b>845.083</b>	<b>365.469</b>	<b>+43</b>
BA1500	Altri servizi sanitari e sociosanitari a rilevanza sanitaria da pubblico - Aziende sanitarie pubbliche della Regione	0	0	0	-
BA1510	Altri servizi sanitari e sociosanitari a rilevanza sanitaria da pubblico - Altri soggetti pubblici della Regione	0	1.870	-1.870	-100
BA1520	Altri servizi sanitari e sociosanitari a rilevanza sanitaria da pubblico (Extraregione)	0	0	0	-
BA1530	Altri servizi sanitari da privato	1.210.551	843.212	367.339	+44
BA1540	Costi per servizi sanitari - Mobilità internazionale passiva	0	0	0	-
BA1550	<b>COSTI PER DIFFERENZIALE TARIFFE TUC</b>	<b>0</b>	<b>0</b>	<b>0</b>	<b>-</b>



Tab. 61 Dettaglio acquisti di servizi sanitari da privato

DETTAGLIO ACQUISTI DI SERVIZI SANITARI - DA PRIVATO	Codice struttura da classificazione NSIS	Partita IVA (o Codice Fiscale)	Tipologia di prestazione	Anno di competenza	Importo fatturato	Budget / Tetto annuale	Importo liquidato/certificato	Importo rilevato in Co.Ge.	Importo delle note di credito richieste	Importo delle note di credito ricevute	Importo pagato
Neo Surgical Service S.r.l.		IT05037360657	trasporto sangue NAT	2021	134.810,00		134.810,00	134.810,00	-	-	134.810,00
L.t. Srl		IT03936310618	trasporto salme	2021	73.512,00		73.512,00	73.512,00			73.512,00
Riselli&C.S.r.l.		IT01628270611	trasporto salme	2021	1.978,16		1.978,16	1.978,16			1.978,16
Philips		IT00856750153	altri servizi sanitari	2021	199.814,77		199.814,77	199.814,77			199.814,77
Grifols Italia S.p.A.		IT01262580507	altri servizi sanitari	2021	17.292,84		17.292,84	17.292,84			17.292,84
Adapta S.p.A.		IT00888921004	sterilizzazione	2021	993.443,51		993.443,51	993.443,51	42.498,00	42.498,00	993.443,51

## Altre informazioni relative all'acquisto di servizi sanitari

Informazione	Caso presente in azienda?	Se sì, illustrare
<b>AS01.</b> Sono state rilevate significative variazioni rispetto all'esercizio precedente?	NO	

**AS02 – Costi per prestazioni sanitarie da privato**

<b>AS02 - NO</b>	Nell'esercizio non sono stati rilevati disallineamenti tra valore fatturato dalla struttura privata e valore di budget autorizzato dalla Regione.
------------------	---

**AS03 – Consulenze, Collaborazioni, Interinale e altre prestazioni di lavoro sanitarie e sociosanitarie**

<b>AS03 - SI</b>	<p>Nell'esercizio sono stati rilevati costi per consulenze, collaborazioni, interinale e altre prestazioni di lavoro sanitarie e sociosanitarie relativamente a:</p> <table style="width: 100%; border-collapse: collapse;"> <tr> <td style="padding-left: 20px;">1) Consulenze da A.A.S.S. della Regione:</td> <td style="text-align: right;">366 €/000</td> </tr> <tr> <td style="padding-left: 20px;">2) Consulenze da A.A.S.S. extraregione:</td> <td style="text-align: right;">38 €/000</td> </tr> <tr> <td style="padding-left: 20px;">3) Convenzionamento interno:</td> <td style="text-align: right;">1.533 €/000</td> </tr> <tr> <td style="padding-left: 20px;">4) Collab. Coordinate continuative da privato:</td> <td style="text-align: right;">416 €/000</td> </tr> <tr> <td style="padding-left: 20px;">5) Lavoro interinale area sanitaria:</td> <td style="text-align: right;">3.427 €/000</td> </tr> <tr> <td style="padding-left: 20px;">6) Altre collab. e prest. di lavoro san.:</td> <td style="text-align: right;">153 €/000</td> </tr> <tr> <td></td> <td style="text-align: right;">per un totale di 5.933 €/000</td> </tr> </table>	1) Consulenze da A.A.S.S. della Regione:	366 €/000	2) Consulenze da A.A.S.S. extraregione:	38 €/000	3) Convenzionamento interno:	1.533 €/000	4) Collab. Coordinate continuative da privato:	416 €/000	5) Lavoro interinale area sanitaria:	3.427 €/000	6) Altre collab. e prest. di lavoro san.:	153 €/000		per un totale di 5.933 €/000
1) Consulenze da A.A.S.S. della Regione:	366 €/000														
2) Consulenze da A.A.S.S. extraregione:	38 €/000														
3) Convenzionamento interno:	1.533 €/000														
4) Collab. Coordinate continuative da privato:	416 €/000														
5) Lavoro interinale area sanitaria:	3.427 €/000														
6) Altre collab. e prest. di lavoro san.:	153 €/000														
	per un totale di 5.933 €/000														

Tab. 62 Dettaglio acquisti di servizi non sanitari

CODICE MOD. CE	DETTAGLIO ACQUISTI DI SERVIZI NON SANITARI	Valore CE al 31/12/2021	Valore CE al 31/12/2020	Variazioni importo	Variazioni %
	<b>SERVIZI NON SANITARI</b>	<b>19.053.179</b>	<b>17.533.941</b>	<b>1.519.238</b>	<b>+9</b>
BA1580	Lavanderia	1.719.109	1.611.070	108.038	+7
BA1590	Pulizia	2.886.878	2.810.523	76.355	+3
BA1600	Mensa	2.876.367	2.419.394	456.973	+19
BA1610	Riscaldamento	583.761	667.003	-83.241	-12
BA1620	Servizi di assistenza informatica	1.488.317	1.187.881	300.436	+25
BA1630	Servizi trasporti (non sanitari)	0	0	0	-
BA1640	Smaltimento rifiuti	937.193	636.442	300.751	+47
BA1650	Utenze telefoniche	242.856	313.252	-70.396	-22
BA1660	Utenze elettricità	1.735.744	1.607.962	127.782	+8
BA1670	Altre utenze	443.042	308.069	134.973	+44
BA1680	Premi di assicurazione	3.072.105	3.081.462	-9.357	-0
BA1720	Altri servizi non sanitari da pubblico (Aziende sanitarie pubbliche della Regione)	0	0	0	-
	...				
	...				
BA1730	Altri servizi non sanitari da altri soggetti pubblici	0	0	0	-
	...				
	...				
BA1740	Altri servizi non sanitari da privato	3.067.807	2.890.883	176.924	+6
	...				
	...				
	<b>CONSULENZE, COLLABORAZIONI, INTERINALE, ALTRE PRESTAZIONI DI LAVORO NON SANITARIE</b>	<b>129.923</b>	<b>1.342.349</b>	<b>-1.212.426</b>	<b>-90</b>
BA1760	Consulenze non sanitarie da Aziende sanitarie pubbliche della Regione	15.650	20.046	-4.396	-22
BA1770	Consulenze non sanitarie da Terzi - Altri soggetti pubblici	3.300	47.689	-44.389	-93
BA1780	Consulenze, Collaborazioni, Interinale e altre prestazioni di lavoro non sanitarie da privato	110.973	1.274.614	-1.163.641	-91
BA1790	<i>Consulenze non sanitarie da privato</i>	<i>79.167</i>	<i>109.676</i>	<i>-30.509</i>	<i>-28</i>
BA1800	<i>Collaborazioni coordinate e continuative non sanitarie da privato</i>	<i>0</i>	<i>0</i>	<i>0</i>	<i>-</i>
BA1810	<i>Indennità a personale universitario - area non sanitaria</i>	<i>0</i>	<i>0</i>	<i>0</i>	<i>-</i>
BA1820	<i>Lavoro interinale - area non sanitaria</i>	<i>31.372</i>	<i>1.152.287</i>	<i>-1.120.915</i>	<i>-97</i>
BA1830	<i>Altre collaborazioni e prestazioni di lavoro - area non sanitaria</i>	<i>434</i>	<i>12.651</i>	<i>-12.217</i>	<i>-97</i>
BA1840	Rimborso oneri stipendiali del personale non sanitario in comando	0	0	0	-
BA1850	<i>Rimborso oneri stipendiali personale non sanitario in comando da Aziende sanitarie pubbliche della Regione</i>	<i>0</i>	<i>0</i>	<i>0</i>	<i>-</i>
BA1860	<i>Rimborso oneri stipendiali personale non sanitario in comando da Regione, soggetti pubblici e da Università</i>	<i>0</i>	<i>0</i>	<i>0</i>	<i>-</i>
BA1870	<i>Rimborso oneri stipendiali personale non sanitario in comando da aziende di altre Regioni (Extraregione)</i>	<i>0</i>	<i>0</i>	<i>0</i>	<i>-</i>
	<b>FORMAZIONE</b>	<b>68.159</b>	<b>66.538</b>	<b>1.621</b>	<b>+2</b>
BA1890	Formazione (esternalizzata e non) da pubblico	0	0	0	-
BA1900	Formazione (esternalizzata e non) da privato	68.159	66.538	1.621	+2
	<b>TOTALE</b>	<b>19.251.260</b>	<b>18.942.828</b>	<b>308.432</b>	<b>+2</b>

**AS04 – Consulenze, Collaborazioni, Interinale e altre prestazioni di lavoro non sanitarie**

<b>AS04 - SI</b>	Nell'esercizio sono stati rilevati costi per consulenze, collaborazioni, interinale e altre prestazioni di lavoro sanitarie e sociosanitarie relativamente a:		
	1) Consulenze non sanitarie da AASS della Regione:		16 €/000
	2) Consulenze non san. da altri sogg. pubblici		3 €/000
	3) Consulenze non sanitarie da privato		79 €/000
	4) Lavoro interinale area non sanitaria:		31 €/000
		per un totale di	129 €/000

**AS05 – Manutenzioni e riparazioni**

*Illustrare i criteri adottati per distinguere tra manutenzioni ordinarie e incrementative.*

Sono state rilevate come manutenzioni ordinarie dell'esercizio esclusivamente quelle volte a ripristinare lo stato originario del bene. Le manutenzioni che invece sono state eseguite con l'obiettivo di apportare modifiche migliorative rispetto allo stato originario, producendo in tal modo un incremento del valore del bene, sono state trattate come manutenzioni straordinarie.

**Tab. 63 Dettaglio manutenzioni e riparazioni**

<b>CODICE MOD. CE</b>	<b>DETTAGLIO MANUTENZIONI E RIPARAZIONI</b>	<b>Valore CE al 31/12/2021</b>	<b>Valore CE al 31/12/2020</b>	<b>Variazioni importo</b>	<b>Variazioni %</b>
BA1920	Manutenzione e riparazione ai fabbricati e loro pertinenze	140.391	92.805	47.586	+51
BA1930	Manutenzione e riparazione agli impianti e macchinari	3.511.948	2.736.266	775.682	+28
BA1940	Manutenzione e riparazione alle attrezzature sanitarie e scientifiche	2.130.556	2.803.455	-672.900	-24
BA1950	Manutenzione e riparazione ai mobili e arredi	0	0	0	-
BA1960	Manutenzione e riparazione agli automezzi	17.023	5.525	11.498	+208
BA1970	Altre manutenzioni e riparazioni	16.813	30.062	-13.250	-44
BA1980	Manutenzioni e riparazioni da Aziende sanitarie pubbliche della Regione	0	0	0	-
	<b>TOTALE</b>	<b>5.816.730</b>	<b>5.668.114</b>	<b>148.616</b>	<b>+3</b>

Tab. 64 Dettaglio costi per contratti multiservizio

CODICE MOD. CE	DETTAGLIO COSTI PER CONTRATTI MULTISERVIZIO (GLOBAL SERVICE)	Valore CE al 31/12/2021	TIPOLOGIA DI CONTRATTO		% di incidenza multiservizio
			Multiservizio	Altro	
BA1580	Lavanderia	1.719.109		1.719.109	0
BA1590	Pulizia	2.886.878		2.886.878	0
BA1600	Mensa	2.876.367		2.876.367	0
BA1610	Riscaldamento	583.761		583.761	0
BA1620	Servizi di assistenza informatica	1.488.317		1.488.317	0
BA1630	Servizi trasporti (non sanitari)	0		0	-
BA1640	Smaltimento rifiuti	937.193		937.193	0
BA1650	Utenze telefoniche	242.856		242.856	0
BA1660	Utenze elettricità	1.735.744		1.735.744	0
BA1670	Altre utenze	443.042		443.042	0
BA1680	Premi di assicurazione	3.072.105		3.072.105	0
BA1720	Altri servizi non sanitari da pubblico (Aziende sanitarie pubbliche della Regione):	0		0	-
	...			0	-
	...			0	-
BA1730	Altri servizi non sanitari da altri soggetti pubblici:	0		0	-
	...			0	-
	...			0	-
BA1740	Altri servizi non sanitari da privato:	3.067.807		3.067.807	0
	...			0	-
	...			0	-
BA1890	Formazione (esternalizzata e non) da pubblico	0		0	-
BA1900	Formazione (esternalizzata e non) da privato	68.159		68.159	0
BA1910	Manutenzione e riparazione (ordinaria esternalizzata):	5.816.730	2.442.570	3.374.160	42
BA1920	<i>Manutenzione e riparazione ai fabbricati e loro pertinenze</i>	140.391		140.391	0
BA1930	<i>Manutenzione e riparazione agli impianti e macchinari</i>	3.511.948	2.442.570	1.069.378	70
BA1940	<i>Manutenzione e riparazione alle attrezzature sanitarie e scientifiche</i>	2.130.556		2.130.556	0
BA1950	<i>Manutenzione e riparazione ai mobili e arredi</i>	0		0	-
BA1960	<i>Manutenzione e riparazione agli automezzi</i>	17.023		17.023	0
BA1970	<i>Altre manutenzioni e riparazioni</i>	16.813		16.813	0
BA1980	<i>Manutenzioni e riparazioni da Aziende sanitarie pubbliche della Regione</i>	0		0	-
	<b>TOTALE</b>	<b>24.938.068</b>	<b>2.442.570</b>	<b>22.495.497</b>	<b>10</b>

Non sono presenti costi per canoni di leasing. Pertanto la tabella n. 65 ex all. 3 D.Lgs. 118/2011 (Schema di nota integrativa) è omessa.

## 21. Costi del personale

### Tab. 66 Costi del personale – ruolo sanitario

CODICE MOD.CE	COSTI DEL PERSONALE	Valore CE al 31/12/2021	Valore CE al 31/12/2020	Variazioni importo	Variazioni %
<b>BA2090</b>	<b>PERSONALE DEL RUOLO SANITARIO</b>	<b>73.895.242</b>	<b>71.865.547</b>	<b>2.029.695</b>	<b>+3</b>
<b>BA2100</b>	<b>Costo del personale dirigente ruolo sanitario</b>	<b>39.491.310</b>	<b>38.685.233</b>	<b>806.076</b>	<b>+2</b>
<b>BA2110</b>	<b>Costo del personale dirigente medico</b>	<b>36.799.340</b>	<b>36.575.749</b>	<b>223.591</b>	<b>+1</b>
BA2120	<i>Costo del personale dirigente medico - tempo indeterminato</i>	35.962.528	35.362.684	599.845	+2
	Voci di costo a carattere stipendiale	19.539.467	18.784.957	754.511	+4
	Retribuzione di posizione	6.320.597	6.497.780	-177.183	-3
	Indennità di risultato	515.033	509.968	5.065	+1
	Altro trattamento accessorio	1.686.548	1.636.643	49.906	+3
	Oneri sociali su retribuzione	7.898.379	7.863.873	34.506	+0
	Altri oneri per il personale	2.504	69.463	-66.960	-96
BA2130	<i>Costo del personale dirigente medico - tempo determinato</i>	836.811	1.213.065	-376.254	-31
	Voci di costo a carattere stipendiale	459.222	680.631	-221.409	-33
	Retribuzione di posizione	130.008	180.642	-50.634	-28
	Indennità di risultato	11.353	18.478	-7.125	-39
	Altro trattamento accessorio	49.098	55.604	-6.506	-12
	Oneri sociali su retribuzione	187.131	275.477	-88.346	-32
	Altri oneri per il personale	0	2.234	-2.234	-100
BA2140	<i>Costo del personale dirigente medico - altro</i>	0	0	0	-
<b>BA2150</b>	<b>Costo del personale dirigente non medico</b>	<b>2.691.970</b>	<b>2.109.484</b>	<b>582.485</b>	<b>+28</b>
BA2160	<i>Costo del personale dirigente non medico - tempo indeterminato</i>	2.691.970	2.109.484	582.485	+28
	Voci di costo a carattere stipendiale	1.660.174	1.241.694	418.480	+34
	Retribuzione di posizione	244.380	230.627	13.753	+6
	Indennità di risultato	112.209	106.851	5.358	+5
	Altro trattamento accessorio	84.124	58.640	25.484	+43
	Oneri sociali su retribuzione	591.082	467.604	123.478	+26
	Altri oneri per il personale	0	4.069	-4.069	-100
BA2170	<i>Costo del personale dirigente non medico - tempo determinato</i>	0	0	0	-
	Voci di costo a carattere stipendiale	0	0	0	-
	Retribuzione di posizione	0	0	0	-
	Indennità di risultato	0	0	0	-
	Altro trattamento accessorio	0	0	0	-
	Oneri sociali su retribuzione	0	0	0	-
	Altri oneri per il personale	0	0	0	-
BA2180	<i>Costo del personale dirigente non medico - altro</i>	0	0	0	-
<b>BA2190</b>	<b>Costo del personale comparto ruolo sanitario</b>	<b>34.403.932</b>	<b>33.180.314</b>	<b>1.223.619</b>	<b>+4</b>
BA2200	<i>Costo del personale comparto ruolo sanitario - tempo indeterminato</i>	33.421.083	32.755.175	665.909	+2
	Voci di costo a carattere stipendiale	18.824.307	18.271.884	552.422	+3
	Straordinario e indennità personale	4.207.718	3.044.798	1.162.920	+38
	Retribuzione per produttività personale	540.090	514.397	25.693	+5
	Altro trattamento accessorio	2.404.459	3.545.005	-1.140.546	-32
	Oneri sociali su retribuzione	7.424.248	7.214.570	209.677	+3
	Altri oneri per il personale	20.262	164.520	-144.258	-88
BA2210	<i>Costo del personale comparto ruolo sanitario - tempo determinato</i>	982.849	425.139	557.710	+131
	Voci di costo a carattere stipendiale	611.449	270.971	340.478	+126
	Straordinario e indennità personale	120.169	32.764	87.405	+267
	Retribuzione per produttività personale	10.704	5.849	4.855	+83
	Altro trattamento accessorio	15.596	19.939	-4.343	-22
	Oneri sociali su retribuzione	224.932	95.616	129.316	+135
	Altri oneri per il personale	0	0	0	-
BA2220	<i>Costo del personale comparto ruolo sanitario - altro</i>	0	0	0	-

Tab. 67 Costi del personale – ruolo professionale

CODICE MOD.CE	COSTI DEL PERSONALE	Valore CE al 31/12/2021	Valore CE al 31/12/2020	Variazioni importo	Variazioni %
<b>BA2230</b>	<b>PERSONALE DEL RUOLO PROFESSIONALE</b>	<b>882.587</b>	<b>462.862</b>	<b>419.725</b>	<b>+91</b>
<b>BA2240</b>	<b>Costo del personale dirigente ruolo professionale</b>	<b>789.068</b>	<b>462.862</b>	<b>326.206</b>	<b>+70</b>
BA2250	Costo del personale dirigente ruolo professionale - tempo indeterminato	789.068	462.862	326.206	+70
	Voci di costo a carattere stipendiale	319.321	180.997	138.324	+76
	Retribuzione di posizione	253.602	150.534	103.068	+68
	Indennità di risultato	45.117	27.556	17.561	+64
	Altro trattamento accessorio	0	0	0	-
	Oneri sociali su retribuzione	169.028	99.755	69.273	+69
	Altri oneri per il personale	2.000	4.020	-2.020	-50
BA2260	Costo del personale dirigente ruolo professionale - tempo determinato	0	0	0	-
	Voci di costo a carattere stipendiale	0	0	0	-
	Retribuzione di posizione	0	0	0	-
	Indennità di risultato	0	0	0	-
	Altro trattamento accessorio	0	0	0	-
	Oneri sociali su retribuzione	0	0	0	-
	Altri oneri per il personale	0	0	0	-
BA2270	Costo del personale dirigente ruolo professionale - altro	0	0	0	-
<b>BA2280</b>	<b>Costo del personale comparto ruolo professionale</b>	<b>93.519</b>	<b>0</b>	<b>93.519</b>	<b>-</b>
BA2290	Costo del personale comparto ruolo professionale - tempo indeterminato	31.187	0	31.187	-
	Voci di costo a carattere stipendiale	22.426	0	22.426	-
	Straordinario e indennità personale	870	0	870	-
	Retribuzione per produttività personale	284	0	284	-
	Altro trattamento accessorio	572	0	572	-
	Oneri sociali su retribuzione	7.035	0	7.035	-
	Altri oneri per il personale	0	0	0	-
BA2300	Costo del personale comparto ruolo professionale - tempo determinato	62.333	0	62.333	-
	Voci di costo a carattere stipendiale	44.283	0	44.283	-
	Straordinario e indennità personale	1.717	0	1.717	-
	Retribuzione per produttività personale	560	0	560	-
	Altro trattamento accessorio	1.130	0	1.130	-
	Oneri sociali su retribuzione	14.643	0	14.643	-
	Altri oneri per il personale	0	0	0	-
BA2310	Costo del personale comparto ruolo professionale - altro	0	0	0	-

Tab. 68 Costi del personale – ruolo tecnico

CODICE MOD.CE	COSTI DEL PERSONALE	Valore CE al 31/12/2021	Valore CE al 31/12/2020	Variazioni importo	Variazioni %
<b>BA2320</b>	<b>PERSONALE DEL RUOLO TECNICO</b>	<b>5.964.815</b>	<b>4.581.724</b>	<b>1.383.091</b>	<b>+30</b>
<b>BA2330</b>	<b>Costo del personale dirigente ruolo tecnico</b>	<b>143.970</b>	<b>146.644</b>	<b>-2.674</b>	<b>-2</b>
BA2340	Costo del personale dirigente ruolo tecnico - tempo indeterminato	143.970	146.644	-2.674	-2
	Voci di costo a carattere stipendiale	42.374	44.079	-1.704	-4
	Retribuzione di posizione	63.933	63.825	108	+0
	Indennità di risultato	5.985	6.689	-704	-11
	Altro trattamento accessorio	0	0	0	-
	Oneri sociali su retribuzione	31.678	32.051	-373	-1
	Altri oneri per il personale	0	0	0	-
BA2350	Costo del personale dirigente ruolo tecnico - tempo determinato	0	0	0	-
	Voci di costo a carattere stipendiale	0	0	0	-
	Retribuzione di posizione	0	0	0	-
	Indennità di risultato	0	0	0	-
	Altro trattamento accessorio	0	0	0	-
	Oneri sociali su retribuzione	0	0	0	-
	Altri oneri per il personale	0	0	0	-
BA2360	Costo del personale dirigente ruolo tecnico - altro	0	0	0	-
<b>BA2370</b>	<b>Costo del personale comparto ruolo tecnico</b>	<b>5.820.845</b>	<b>4.435.080</b>	<b>1.385.765</b>	<b>+31</b>
BA2380	Costo del personale comparto ruolo tecnico - tempo indeterminato	4.887.693	4.423.546	464.147	+10
	Voci di costo a carattere stipendiale	3.074.200	2.763.385	310.815	+11
	Straordinario e indennità personale	426.507	327.606	98.901	+30
	Retribuzione per produttività personale	88.012	84.400	3.611	+4
	Altro trattamento accessorio	205.363	238.321	-32.958	-14
	Oneri sociali su retribuzione	1.093.252	983.447	109.805	+11
	Altri oneri per il personale	359	26.387	-26.028	-99
BA2390	Costo del personale comparto ruolo tecnico - tempo determinato	933.152	11.534	921.618	+7991
	Voci di costo a carattere stipendiale	610.137	7.308	602.829	+8249
	Straordinario e indennità personale	82.314	1.199	81.115	+6764
	Retribuzione per produttività personale	13.432	151	13.282	+8818
	Altro trattamento accessorio	15.563	315	15.247	+4833
	Oneri sociali su retribuzione	211.706	2.560	209.146	+8168
	Altri oneri per il personale	0	0	0	-
BA2400	Costo del personale comparto ruolo tecnico - altro	0	0	0	-



Tab. 69 Costi del personale – ruolo amministrativo

CODICE MOD.CE	COSTI DEL PERSONALE	Valore CE al 31/12/2021	Valore CE al 31/12/2020	Variazioni importo	Variazioni %
<b>BA2410</b>	<b>PERSONALE DEL RUOLO AMMINISTRATIVO</b>	<b>3.314.196</b>	<b>2.167.325</b>	<b>1.146.871</b>	<b>+53</b>
<b>BA2420</b>	<b>Costo del personale dirigente ruolo amministrativo</b>	<b>934.024</b>	<b>1.174.449</b>	<b>-240.425</b>	<b>-20</b>
BA2430	Costo del personale dirigente ruolo amministrativo - tempo indeterminato	931.568	1.174.449	-242.881	-21
	Voci di costo a carattere stipendiale	371.140	468.412	-97.272	-21
	Retribuzione di posizione	263.822	329.100	-65.278	-20
	Indennità di risultato	61.439	71.092	-9.653	-14
	Altro trattamento accessorio	0	0	0	-
	Oneri sociali su retribuzione	235.167	305.844	-70.678	-23
	Altri oneri per il personale	0	0	0	-
BA2440	Costo del personale dirigente ruolo amministrativo - tempo determinato	2.456	0	2.456	-
	Voci di costo a carattere stipendiale	1.406	0	1.406	-
	Retribuzione di posizione	291	0	291	-
	Indennità di risultato	199	0	199	-
	Altro trattamento accessorio	0	0	0	-
	Oneri sociali su retribuzione	560	0	560	-
	Altri oneri per il personale	0	0	0	-
BA2450	Costo del personale dirigente ruolo amministrativo - altro	0	0	0	-
<b>BA2460</b>	<b>Costo del personale comparto ruolo amministrativo</b>	<b>2.380.172</b>	<b>992.876</b>	<b>1.387.296</b>	<b>+140</b>
BA2470	Costo del personale comparto ruolo amministrativo - tempo indeterminato	1.377.709	992.876	384.834	+39
	Voci di costo a carattere stipendiale	937.207	679.017	258.189	+38
	Straordinario e indennità personale	50.742	8.886	41.855	+471
	Retribuzione per produttività personale	33.458	19.795	13.663	+69
	Altro trattamento accessorio	50.270	63.892	-13.622	-21
	Oneri sociali su retribuzione	306.034	221.285	84.748	+38
	Altri oneri per il personale	0	0	0	-
BA2480	Costo del personale comparto ruolo amministrativo - tempo determinato	1.002.463	0	1.002.463	-
	Voci di costo a carattere stipendiale	698.390	0	698.390	-
	Straordinario e indennità personale	45.064	0	45.064	-
	Retribuzione per produttività personale	9.632	0	9.632	-
	Altro trattamento accessorio	17.814	0	17.814	-
	Oneri sociali su retribuzione	231.563	0	231.563	-
	Altri oneri per il personale	0	0	0	-
BA2490	Costo del personale comparto ruolo amministrativo - altro	0	0	0	-

## CP01 – Costi del personale

<b>CP01 - SI</b>	I costi del personale hanno registrato un significativo incremento rispetto all'esercizio precedente, pari a 4.979 €/000 per l'aumento dell'organico che sta gradualmente rimpiazzando il ricorso alle agenzie di somministrazione
------------------	--

**Tab. 70 Consistenza e movimentazione dei fondi del personale**

CONSISTENZA E MOVIMENTAZIONE DEI FONDI DEL PERSONALE	IMPORTO FONDO AL 31/12/2010	IMPORTO FONDO AL 01/01/2021	PERSONALE PRESENTE AL 01/01/2021	PERSONALE ASSUNTO NELL'ANNO 2021	PERSONALE CESSATO NELL'ANNO 2021	PERSONALE PRESENTE AL 31/12/2021	IMPORTO FONDO AL 31/12/2021	VARIAZIONE FONDO ANNO 2021 VS FONDO ANNO 2010	VARIAZIONE FONDO ANNO 2021 VS FONDO INIZIALE ANNO 2021
	(1)	(2)	(3)	(4)	(5)	(6)=(3)+(4)-(5)	(7)	(8)=(7)-(1)	(9)=(7)-(2)
<b>MEDICI E VETERINARI</b>	<b>2.528.610,34</b>	<b>7.512.819,20</b>	<b>336</b>	<b>37</b>	<b>40</b>	<b>333</b>	<b>8.185.685,89</b>	<b>5.657.075,55</b>	<b>672.866,69</b>
- Fondo specificità medica, retribuzione di posizione, equiparazione, specifico trattamento	1.462.577,07	5.149.004,13					5.757.137,16	4.294.560,09	608.133,03
- Fondo trattamento accessorio condizioni di lavoro	0,00	42.791,59					42.675,82	42.675,82	-115,77
- Fondo retribuzione di risultato e qualità prestazioni individuale	1.066.033,27	2.321.023,48					2.385.872,91	1.319.839,64	64.849,43
<b>DIRIGENTI NON MEDICI SPTA</b>	<b>494.248,52</b>	<b>1.932.187,70</b>	<b>44</b>	<b>7</b>	<b>4</b>	<b>47</b>	<b>2.166.734,84</b>	<b>1.672.486,32</b>	<b>234.547,14</b>
- Fondo specificità medica, retribuzione di posizione, equiparazione, specifico trattamento	171.522,42	990.142,91					1.141.636,16	970.113,74	151.493,25
- Fondo trattamento accessorio condizioni di lavoro	16.702,26	36.650,21					36.650,21	19.947,95	0,00
- Fondo retribuzione di risultato e qualità prestazioni individuale	306.023,84	905.394,58					988.448,47	682.424,63	83.053,89
<b>PERSONALE NON DIRIGENTE</b>	<b>991.223,48</b>	<b>1.429.823,77</b>	<b>945</b>	<b>144</b>	<b>55</b>	<b>1034</b>	<b>1.860.791,57</b>	<b>869.568,09</b>	<b>430.967,80</b>
- Fondo fasce, posizioni organizzative, ex indennità di qualificazione professionale e indennità professionale specifica	673.823,46	824.779,56					1.262.741,86	588.918,40	437.962,30
- Fondo lavoro straordinario e remunerazione di particolari condizioni di disagio, pericolo o danno	0,00	18.075,40					15.201,75	15.201,75	-2.873,65
- Fondo della produttività collettiva per il miglioramento dei servizi e premio della qualità delle prestazioni individuali	317.400,02	586.968,81					582.847,96	265.447,94	-4.120,85
<b>TOTALE</b>	<b>4.014.082,34</b>	<b>10.874.830,67</b>	<b>1325</b>	<b>188</b>	<b>99</b>	<b>1414</b>	<b>12.213.212,30</b>	<b>8.199.129,96</b>	<b>1.338.381,63</b>

## 22. Oneri diversi di gestione

Tab. 71 Dettaglio oneri diversi di gestione

CODICE MOD. CE	DETTAGLIO ONERI DIVERSI DI GESTIONE	Valore CE al 31/12/2021	Valore CE al 31/12/2020	Variazioni importo	Variazioni %
BA2510	Imposte e tasse (escluso IRAP e IRES)	345.279	257.350	87.929	+34
BA2520	Perdite su crediti	0	0	0	-
BA2540	Indennità, rimborso spese e oneri sociali per gli Organi Direttivi e Collegio Sindacale	608.082	509.292	98.790	+19
	<i>Compenso Direttore Generale</i>	154.936	144.100	10.836	+8
	<i>Contributi Direttore Generale</i>	44.998	40.555	4.444	+11
	<i>Rimborsi spese Direttore Generale</i>	0	0	0	-
	<i>Compensi Direttore Sanitario e Amministrativo</i>	247.899	212.502	35.397	+17
	<i>Contributi Direttore Sanitario e Amministrativo</i>	65.706	29.663	36.044	+122
	<i>Rimborso spese Direttore Amm.vo e Sanitario</i>	0	0	0	-
	<i>Indennità, rimb.spese e oneri soc.Organi Direttivi</i>	0	0	0	-
	<i>Indennità, rimb.spese e oneri soc.Collegio Sind.</i>	41.915	38.798	3.117	+8
	<i>Indennità, rimb.spese e oneri soc.altri org.istituz</i>	0	4.275	-4.275	-100
	<i>Compensi per il nucleo di valutazione</i>	17.333	20.000	-2.667	-13
	<i>Compensi per partecipazioni a commissioni</i>	6.695	0	6.695	-
	<i>Compensi per partecipazioni a comitato etico</i>	28.599	19.400	9.199	+47
BA2550	Altri oneri diversi di gestione	839.436	690.329	149.107	+22
	<i>Spese legali</i>	666.619	469.353	197.266	+42
	<i>Spese per risarcimenti</i>	0	30.501	-30.501	-100
	<i>Spese amministrative e generali</i>	69.331	121.923	-52.592	-43
	<i>Imposta Di Bollo</i>	15.670	20.679	-5.008	-24
	<i>Costi Pubblic. Bandi/Esiti Di Gara</i>	853	4.502	-3.649	-81
	<i>Altre spese generali</i>	50.192	19.467	30.726	+158
	<i>Altri oneri diversi di gestione</i>	36.590	23.906	12.684	+53
	<i>Abbuoni Passivi</i>	182	0	182	-
	<b>TOTALE</b>	<b>1.792.797</b>	<b>1.456.972</b>	<b>335.826</b>	<b>+23</b>

### Altre informazioni relative agli oneri diversi di gestione

Informazione	Caso presente in azienda?	Se sì, illustrare
<b>OG01.</b> Sono state rilevate significative variazioni rispetto all'esercizio precedente?	SI	Gli oneri diversi di gestione sono aumentati di circa 336 €/000, soprattutto per l'incremento delle spese legali (+197 €/000)

## 23. Accantonamenti

Tab. 72 Dettaglio accantonamenti

CODICE MOD. CE	DETTAGLIO ACCANTONAMENTI	Valore CE al 31/12/2021	Valore CE al 31/12/2020	Variazioni importo	Variazioni %
	<b>Accantonamenti per rischi:</b>	<b>3.823.182</b>	<b>5.368.516</b>	<b>-1.545.333</b>	<b>-29</b>
BA2710	Accantonamenti per cause civili ed oneri processuali	1.660.013	1.897.715	-237.701	-13
BA2720	Accantonamenti per contenzioso personale dipendente	578.540	863.493	-284.953	-33
BA2730	Accantonamenti per rischi connessi all'acquisto di prestazioni sanitarie da privato	0	0	0	-
BA2741	Accantonamenti per copertura diretta dei rischi (autoassicurazione)	1.000.000	800.000	200.000	+25
BA2750	Altri accantonamenti per rischi	584.629	1.807.308	-1.222.679	-68
	<i>Accant.contenzioso Personale convenz.e non dipend.</i>	<i>116.000</i>	<i>62.453</i>	<i>53.547</i>	<i>+86</i>
	<i>Accant.contenzioso contestazioni forniture-appalti</i>	<i>90.750</i>	<i>1.559.750</i>	<i>-1.469.000</i>	<i>-94</i>
	<i>Accant.contenzioso per ritardato/mancato pagamento</i>	<i>377.879</i>	<i>185.105</i>	<i>192.774</i>	<i>+104</i>
	<i>Altri accantonamenti per rischi</i>	<i>0</i>	<i>0</i>	<i>0</i>	<i>-</i>
BA2751	Accantonamenti per interessi di mora	50.000	100.000	-50.000	-50
<b>BA2760</b>	<b>Accantonamenti per premio di operosità (SUMAI)</b>	<b>0</b>	<b>0</b>	<b>0</b>	<b>-</b>
	<b>Accantonamenti per quote inutilizzate di contributi vincolati:</b>	<b>897.599</b>	<b>1.335.603</b>	<b>-438.004</b>	<b>-33</b>
BA2780	Accantonamenti per quote inutilizzate contributi da Regione e Prov. Aut. per quota F.S. vincolato	897.599	1.335.603	-438.004	-33
BA2790	Accantonamenti per quote inutilizzate contributi da soggetti pubblici (extrafondo) vincolati	0	0	0	-
BA2800	Accantonamenti per quote inutilizzate contributi da soggetti pubblici per ricerca	0	0	0	-
BA2810	Accantonamenti per quote inutilizzate contributi vincolati da privati	0	0	0	-
	<b>Altri accantonamenti:</b>	<b>3.232.368</b>	<b>832.676</b>	<b>2.399.693</b>	<b>+288</b>
BA2840	Acc. Rinnovi convenzioni MMG/PLS/MCA	0	0	0	-
BA2850	Acc. Rinnovi convenzioni Medici Sumai	0	0	0	-
BA2860	Acc. Rinnovi contratt.: dirigenza medica	1.127.286	479.463	647.823	+135
BA2870	Acc. Rinnovi contratt.: dirigenza non medica	106.316	45.219	61.098	+135
BA2880	Acc. Rinnovi contratt.: comparto	1.826.284	224.152	1.602.132	+715
BA2890	Altri accantonamenti	172.482	83.843	88.640	+106
	<i>Accantonamento fondo retribuzione di risultato organi direttivi</i>	<i>109.940</i>	<i>42.500</i>	<i>67.440</i>	<i>+159</i>
	<i>Accantonamento riduzione liste d'attesa</i>	<i>62.543</i>	<i>41.343</i>	<i>21.200</i>	<i>+51</i>
	...				
	<b>TOTALE</b>	<b>7.953.150</b>	<b>7.536.795</b>	<b>416.355</b>	<b>+6</b>

### AC01 – Altri accantonamenti

Informazione	Caso presente in azienda?	Se sì, illustrare
<b>AC01.</b> La voce "Altri accantonamenti" è stata movimentata? Se sì, a fronte di quali rischi?	Sì	La voce "Altri accantonamenti" è stata movimentata per le seguenti rilevazioni: 1) Accantonamenti per rinnovi contrattuali (3.060 €/000) 2) Accantonamento a fondo retribuzione di risultato organi direttivi (110 €/000); 3) Accantonamento a fondo riduzione liste d'attesa (63 €/000).



**PS02 e PS03 – Sopravvenienze e insussistenze attive**

	<b>PROVENTI STRAORDINARI</b>	<b>TOTALE</b>	di cui relativo all'esercizio 2021	di cui relativo all'esercizio 2020	di cui relativo all'esercizio 2019	di cui relativo all'esercizio 2018	di cui relativo all'esercizio 2017	di cui relativo all'esercizio 2016	di cui relativo agli esercizi 2015 e precedenti
<b>EA0010</b>	<b>E.1) Proventi straordinari</b>								
<b>EA0020</b>	<b>E.1.A) Plusvalenze</b>	-							
<b>EA0030</b>	<b>E.1.B) Altri proventi straordinari</b>	<b>3.280.964,95</b>	<b>2.279.142,00</b>	<b>505.816,99</b>	<b>42.693,12</b>	<b>1.747,67</b>	-	-	<b>451.565,17</b>
EA0040	E.1.B.1) Proventi da donazioni e liberalità diverse	-							
<b>EA0050</b>	<b>E.1.B.2) Sopravvenienze attive</b>	190.458,23	-	100.361,36	42.693,12	-	-	-	47.403,75
EA0051	E.1.B.2.1) Sopravvenienze attive per quote F.S. vincolato	-							
EA0060	E.1.B.2.2) Sopravvenienze attive v/Aziende sanitarie pubbliche della Regione	85.000,00	-	85.000,00	-	-	-	-	-
	- POSTE V/REGIONE	85.000,00		85.000,00					
<b>EA0070</b>	<b>E.1.B.2.3) Sopravvenienze attive v/terzi</b>	105.458,23	-	15.361,36	42.693,12	-	-	-	47.403,75
EA0080	E.1.B.2.3.A) Sopravvenienze attive v/terzi relative alla mobilità extraregionale	-							
EA0090	E.1.B.2.3.B) Sopravvenienze attive v/terzi relative al personale	15.361,36	-	15.361,36	-	-	-	-	-
	- Altro: Recupero dal Personale	15.361,36		15.361,36					
EA0100	E.1.B.2.3.C) Sopravvenienze attive v/terzi relative alle convenzioni con medici di base	-							
EA0110	E.1.B.2.3.D) Sopravvenienze attive v/terzi relative alle convenzioni per la specialistica	-							
EA0120	E.1.B.2.3.E) Sopravvenienze attive v/terzi relative all'acquisto prestaz. sanitarie da operatori accreditati	-	-	-	-	-	-	-	-
EA0130	E.1.B.2.3.F) Sopravvenienze attive v/terzi relative all'acquisto di beni e servizi	42.693,12	-	-	42.693,12	-	-	-	-
	- Note credito ricevute da fornitori per esercizi prec	42.693,12			42.693,12				
EA0140	E.1.B.2.3.G) Altre sopravvenienze attive v/terzi	47.403,75	-	-	-	-	-	-	47.403,75
	- Altro: Recupero codici bianchi	47.403,75							47.403,75
<b>EA0150</b>	<b>E.1.B.3) Insussistenze attive</b>	3.090.506,72	<b>2.279.142,00</b>	<b>405.455,63</b>	-	<b>1.747,67</b>	-	-	<b>404.161,42</b>
EA0160	E.1.B.3.1) Insussistenze attive v/Aziende sanitarie pubbliche della Regione	345.025,29							345.025,29
<b>EA0170</b>	<b>E.1.B.3.2) Insussistenze attive v/terzi</b>	2.745.481,43	<b>2.279.142,00</b>	<b>405.455,63</b>	-	<b>1.747,67</b>	-	-	<b>59.136,13</b>
EA0180	E.1.B.3.2.A) Insussistenze attive v/terzi relative alla mobilità extraregionale	-							
EA0190	E.1.B.3.2.B) Insussistenze attive v/terzi relative al personale	307.285,59	-	307.285,59	-	-	-	-	-
	- Altro: Insussistenza fondi comparto	272.644,00		272.644,00					
	- Altro: Recupero personale dipendente	34.641,59		34.641,59					
EA0200	E.1.B.3.2.C) Insussistenze attive v/terzi relative alle convenzioni con medici di base	-							
EA0210	E.1.B.3.2.D) Insussistenze attive v/terzi relative alle convenzioni per la specialistica	-							
EA0220	E.1.B.3.2.E) Insussistenze attive v/terzi relative all'acquisto prestaz. sanitarie da operatori accreditati	-							

AZIENDA OSPEDALIERA SANT'ANNA E SAN SEBASTIANO - CASERTA

EA0230	E.1.B.3.2.F) Insussistenze attive v/terzi relative all'acquisto di beni e servizi	123.340,92	-	62.457,12	-	1.747,67	-	-	59.136,13
	- Note Credito Fornitori relative ad anni precedenti	123.340,92		62.457,12		1.747,67			59.136,13
EA0240	E.1.B.3.2.G) Altre insussistenze attive v/terzi	2.314.854,92	2.279.142,00	35.712,92	-	-	-	-	-
	- Altro: Insussistenze fondi rischi anno 2021	2.279.142,00	2.279.142,00						
	- Altro: Rettifiche	35.712,92		35.712,92					
<b>EA0250</b>	<i>E.1.B.4) Altri proventi straordinari</i>	-							
	<b>TOTALE</b>	<b>3.280.964,95</b>	<b>2.279.142,00</b>	<b>505.816,99</b>	<b>42.693,12</b>	<b>1.747,67</b>	<b>-</b>	<b>-</b>	<b>451.565,17</b>

**PS04 e PS05– Sopravvenienze e insussistenze passive**

	ONERI STRAORDINARI	TOTALE	di cui relativo all'esercizio 2021	di cui relativo all'esercizio 2020	di cui relativo all'esercizio 2019	di cui relativo all'esercizio 2018	di cui relativo all'esercizio 2017	di cui relativo all'esercizio 2016	di cui relativo agli esercizi 2015 e precedenti
<b>EA0260</b>	<b>E.2) Oneri straordinari</b>								
<b>EA0270</b>	<b>E.2.A) Minusvalenze</b>	-							
<b>EA0280</b>	<b>E.2.B) Altri oneri straordinari</b>	2.285.482,55	<b>104.295,74</b>	<b>985.676,11</b>	<b>330.999,53</b>	-	-	-	<b>864.511,17</b>
EA0290	E.2.B.1) Oneri tributari da esercizi precedenti	570.009,70		570.009,70					
EA0300	E.2.B.2) Oneri da cause civili ed oneri processuali	104.295,74	104.295,74	-	-	-	-	-	-
	- Onorari	104.295,74	104.295,74						
EA0310	E.2.B.3) Sopravvenienze passive	386.026,77	-	383.424,54	2.602,23	-	-	-	-
EA0320	E.2.B.3.1) Sopravvenienze passive v/Aziende sanitarie pubbliche della Regione	14.121,59	-	14.121,59	-	-	-	-	-
EA0330	E.2.B.3.1.A) Sopravvenienze passive v/Aziende sanitarie pubbliche relative alla mobilità intraregionale	-							
EA0340	E.2.B.3.1.B) Altre sopravvenienze passive v/Aziende sanitarie pubbliche della Regione	14.121,59	-	14.121,59	-	-	-	-	-
	- Ricevimento di fatture passive riferite a prestazioni di anni precedenti vs Asl Regione	14.121,59		14.121,59					
	- POSTE V/REGIONE	-							
EA0350	E.2.B.3.2) Sopravvenienze passive v/terzi	371.905,18	-	369.302,95	2.602,23	-	-	-	-
EA0360	E.2.B.3.2.A) Sopravvenienze passive v/terzi relative alla mobilità extraregionale	-							
EA0370	E.2.B.3.2.B) Sopravvenienze passive v/terzi relative al personale	254.659,33	-	254.659,33	-	-	-	-	-
EA0380	E.2.B.3.2.B.1) Soprav. passive v/terzi relative al personale - dirigenza medica	142.418,01	-	142.418,01	-	-	-	-	-
	- Arretrati escluso rinnovi	142.418,01		142.418,01					
EA0390	E.2.B.3.2.B.2) Soprav. passive v/terzi relative al personale - dirigenza non medica	51.322,68	-	51.322,68	-	-	-	-	-
	- Arretrati escluso rinnovi	51.322,68		51.322,68					
EA0400	E.2.B.3.2.B.3) Soprav. passive v/terzi relative al personale - comparto	60.918,64	-	60.918,64	-	-	-	-	-
	- Arretrati escluso rinnovi	60.918,64		60.918,64					
EA0410	E.2.B.3.2.C) Sopravvenienze passive v/terzi relative alle convenzioni con medici di base	-	-	-	-	-	-	-	-
EA0420	E.2.B.3.2.D) Sopravvenienze passive v/terzi relative alle convenzioni per la specialistica	-	-	-	-	-	-	-	-



EA0430	E.2.B.3.2.E) Sopravvenienze passive v/terzi relative all'acquisto prestaz. sanitarie da operatori accreditati	-	-	-	-	-	-	-	-
EA0440	E.2.B.3.2.F) Sopravvenienze passive v/terzi relative all'acquisto di beni e servizi	55.099,94	-	55.099,94	-	-	-	-	-
	- Altro: Fatture e rettifiche 2020	55.099,94		55.099,94					
EA0450	E.2.B.3.2.G) Altre sopravvenienze passive v/terzi	62.145,91	-	59.543,68	2.602,23	-	-	-	-
	- Altro: Sopravvenienze intramoenia e comandi	62.145,91		59.543,68	2.602,23				
EA0460	E.2.B.4) <i>Insussistenze passive</i>	1.225.150,34	-	32.241,87	328.397,30	-	-	-	864.511,17
EA0461	E.2.B.4.1) <i>Insussistenze passive per quote F.S. vincolato</i>	-							
EA0470	E.2.B.4.2) <i>Insussistenze passive v/Aziende sanitarie pubbliche della Regione</i>	-							
EA0480	E.2.B.4.3) <i>Insussistenze passive v/terzi</i>	1.225.150,34	-	32.241,87	328.397,30	-	-	-	864.511,17
EA0490	E.2.B.4.3.A) <i>Insussistenze passive v/terzi relative alla mobilità extraregionale</i>	-							
EA0500	E.2.B.4.3.B) <i>Insussistenze passive v/terzi relative al personale</i>	-							
EA0510	E.2.B.4.3.C) <i>Insussistenze passive v/terzi relative alle convenzioni con medici di base</i>	-							
EA0520	E.2.B.4.3.D) <i>Insussistenze passive v/terzi relative alle convenzioni per la specialistica</i>	-							
EA0530	E.2.B.4.3.E) <i>Insussistenze passive v/terzi relative all'acquisto prestaz. sanitarie da operatori accreditati</i>	818,40			818,40				
EA0540	E.2.B.4.3.F) <i>Insussistenze passive v/terzi relative all'acquisto di beni e servizi</i>	1.224.331,94	-	32.241,87	327.578,90	-	-	-	864.511,17
	- Altro: Insussistenza crediti v/Clienti privati	896.753,04		32.241,87					864.511,17
	- Altro: Insuss. NC SORESA	327.578,90			327.578,90				
EA0550	E.2.B.4.3.G) <i>Altre insussistenze passive v/terzi</i>	-	-	-	-	-	-	-	-
EA0560	E.2.B.5) <i>Altri oneri straordinari</i>	-							
	<b>TOTALE</b>	2.285.482,55	104.295,74	985.676,11	330.999,53	-	-	-	864.511,17

**PS05 – Insussistenze passive****Altre informazioni**

<b>Informazione</b>	<b>Caso presente in azienda?</b>	<b>Se sì, illustrare</b>
<b>PS06 - Altro.</b> Esistono altre informazioni che si ritiene necessario fornire per soddisfare la regola generale secondo cui “Se le informazioni richieste da specifiche disposizioni di legge non sono sufficienti a dare una rappresentazione veritiera e corretta, si devono fornire le informazioni complementari necessarie allo scopo” (art 2423 cc)?	NO	

## 27. Risultato d'esercizio

Il conto economico 2021 chiude con un utile di € 27.585.

I risultati degli ultimi cinque esercizi sono indicati nella tabella seguente:

<b>Serie storica dei risultati di esercizio degli ultimi 5 anni (in euro)</b>				
<b>Anno 2017</b>	<b>Anno 2018</b>	<b>Anno 2019</b>	<b>Anno 2020</b>	<b>Anno 2021</b>
3.593.753	58.593	22.502	20.953	27.585

<b>Ente Codice</b>	007247441000000
<b>Ente Descrizione</b>	AZIENDA OSPEDALIERA SANT ANNA E SAN SEBASTIANO - CASERTA
<b>Categoria</b>	Strutture sanitarie
<b>Sotto Categoria</b>	AZIENDE OSPEDALIERE
<b>Periodo</b>	ANNUALE 2021 - 2020
<b>Prospetto</b>	CONFRONTI - INCASSI
<b>Tipo Report</b>	Semplice
<b>Data ultimo aggiornamento</b>	11-ago-2022
<b>Data stampa</b>	18-ago-2022
<b>Importi in EURO</b>	

## 007247441000000 - AZIENDA OSPEDALIERA SANT ANNA E SAN SEBASTIANO - CASERTA

2021

2020

**ENTRATE DERIVANTI DALLA PRESTAZIONE DI SERVIZI****2.604.756,94****2.722.824,72**

1100	Compartecipazione alla spesa per prestazioni sanitarie (ticket)	700.531,36	636.074,84
1301	Entrate da aziende sanitarie della Regione/Provincia autonoma per prestazioni sanitarie e sociosanitarie a rilevanza sanitaria		362,00
1400	Entrate per prestazioni sanitarie e sociosanitarie a rilevanza sanitaria ad altre Amministrazioni pubbliche		82.249,20
1500	Entrate per prestazioni sanitarie erogate a soggetti privati	279.449,19	568.804,72
1600	Entrate per prestazioni sanitarie erogate in regime di intramoenia	1.343.073,00	954.774,19
1650	ENTRATE DERIVANTI DALLA VENDITA DI BENI DI CONSUMO	4.055,85	
1700	Entrate per prestazioni non sanitarie	157.278,97	87.075,42
1800	Entrate per prestazioni di servizi derivanti da sopravvenienze attive	120.368,57	393.484,35

**CONTRIBUTI E TRASFERIMENTI CORRENTI****29.200,00****133.653,86**

2201	Contributi e trasferimenti correnti da Imprese	29.200,00	96.355,39
2203	Contributi e trasferimenti correnti da Famiglie		14.603,47
2205	Contributi e trasferimenti correnti da Istituzioni sociali senza fine di lucro		22.695,00

**ALTRE ENTRATE CORRENTI****833.917,90****1.367.186,69**

3101	Rimborsi assicurativi	252.736,84	176.447,68
3105	Riscossioni IVA	89.014,32	61.117,06
3106	Altri concorsi, recuperi e rimborsi	479.405,76	1.113.045,23
3201	Fitti attivi	12.760,98	16.576,72

**CONTRIBUTI E TRASFERIMENTI IN C/CAPITALE****529.049,21**

5103	Contributi e trasferimenti da Regione e Prov. Autonoma per finanziamenti di investimenti e fondo di dotazione	529.049,21	
------	---	------------	--

**INCASSI DA REGOLARIZZARE****0,00****0,00**

9999	Altri incassi da regolarizzare (riscossioni codificate dal cassiere)	0,00	0,00
------	--	------	------

**TOTALE INCASSI****3.996.924,05****4.223.665,27**

<b>Ente Codice</b>	007247441000000
<b>Ente Descrizione</b>	AZIENDA OSPEDALIERA SANT ANNA E SAN SEBASTIANO - CASERTA
<b>Categoria</b>	Strutture sanitarie
<b>Sotto Categoria</b>	AZIENDE OSPEDALIERE
<b>Periodo</b>	ANNUALE 2021 - 2020
<b>Prospetto</b>	CONFRONTI - PAGAMENTI
<b>Tipo Report</b>	Semplice
<b>Data ultimo aggiornamento</b>	11-ago-2022
<b>Data stampa</b>	18-ago-2022
<b>Importi in EURO</b>	

2021

2020

## PERSONALE

56.149,12

1203	Altre ritenute al personale per conto di terzi	18.824,79	
1204	Ritenute previdenziali e assistenziali al personale a tempo indeterminato	36.982,93	
1305	Contributi previdenza complementare per il personale a tempo indeterminato	341,40	

## ACQUISTO DI BENI

8.294.786,55

2101	Prodotti farmaceutici	506.272,18	
2103	Prodotti dietetici	4.845,88	
2104	Materiali per la profilassi (vaccini)	56,32	
2112	Dispositivi medici	5.914.929,21	
2113	Prodotti chimici	1.023.947,04	
2198	Altri acquisti di beni sanitari	331.763,58	
2199	Acquisto di beni sanitari derivante da sopravvenienze	21.569,36	
2201	Prodotti alimentari	405.517,47	
2202	Materiali di guardaroba, di pulizia e di convivenza in genere	3.707,00	
2203	Combustibili, carburanti e lubrificanti	4.880,00	
2204	Supporti informatici e cancelleria	23.877,60	
2298	Altri beni non sanitari	53.420,91	

## ACQUISTI DI SERVIZI

8.635.697,38

589.732,04

3106	Acquisti di servizi sanitari per farmaceutica da privati	5.480,00	
3107	Acquisti di servizi sanitari per assistenza specialistica ambulatoriale da strutture sanitarie pubbliche della Regione/Provincia autonoma di appartenenza	1.243,54	
3130	Acquisti di prestazioni trasporto in emergenza e urgenza da privati	34.000,00	
3131	Acquisti di prestazioni socio sanitarie a rilevanza sanitaria da strutture sanitarie pubbliche della Regione/Provincia autonoma di appartenenza	4.766,18	
3132	Acquisti di prestazioni socio sanitarie a rilevanza sanitaria da altre Amministrazioni pubbliche	144.869,35	
3134	Consulenze, collaborazioni, interinale e altre prestazioni di lavoro sanitarie e sociosanitarie da strutture sanitarie pubbliche della Regione/Provincia autonoma di appartenenza	27.358,09	
3135	Consulenze, collaborazioni, interinale e altre prestazioni di lavoro sanitarie e sociosanitarie da altre Amministrazioni pubbliche	7.760,00	
3136	Consulenze, collaborazioni, interinale e altre prestazioni di lavoro sanitarie e sociosanitarie da privati	1.122.501,06	
3198	Altri acquisti di servizi e prestazioni sanitarie da altri soggetti	296.940,28	
3201	Consulenze, collaborazioni, interinale e altre prestazioni di lavoro non sanitarie da strutture sanitarie pubbliche della Regione/Provincia autonoma di appartenenza	6.018,54	
3203	Consulenze, collaborazioni, interinale e altre prestazioni di lavoro non sanitarie da privati	162.776,40	181.613,11
3204	Servizi ausiliari e spese di pulizia	1.811.215,72	
3205	Buoni pasto e mensa per il personale dipendente	434.310,84	
3208	Utenze e canoni per telefonia e reti di trasmissione	88.764,93	
3209	Utenze e canoni per energia elettrica	744.120,52	
3210	Utenze e canoni per altri servizi	765.801,89	169.318,35
3211	Assicurazioni	23.590,50	
3212	Assistenza informatica e manutenzione software	889.484,32	
3214	Manutenzione ordinaria e riparazioni di immobili e loro pertinenze	44.104,61	
3216	Manutenzione ordinaria e riparazioni di attrezzature tecnico-scientifico sanitarie	659.868,31	
3219	Spese legali	166.210,80	158.794,84
3220	Smaltimento rifiuti	331.761,21	
3221	Manutenzione e riparazione agli impianti e macchinari	718.817,36	
3299	Altre spese per servizi non sanitari	143.932,93	80.005,74

## CONTRIBUTI E TRASFERIMENTI

154.117,92

## 007247441000000 - AZIENDA OSPEDALIERA SANT ANNA E SAN SEBASTIANO - CASERTA

		2021	2020
4104	Contributi e trasferimenti a comuni	154.117,92	

**ALTRE SPESE CORRENTI**

		2.019.787,67	873.474,16
5101	Concorsi, recuperi e rimborsi ad Amministrazioni Pubbliche	34.924,19	
5103	Altri concorsi, recuperi e rimborsi a soggetti privati	24.700,00	260,00
5201	Noleggi	9.303,33	
5202	Locazioni	8.682,50	
5306	Interessi passivi v/fornitori	9.224,85	62.734,64
5308	Altri oneri finanziari	2,54	0,03
5401	IRAP		598.831,00
5402	IRES	16.929,00	42.322,00
5404	IVA	70.815,55	33.681,61
5499	Altri tributi	371.683,54	2.601,78
5501	Costituzione di fondi per il servizio economato in contanti	28.497,23	19.714,16
5503	Indennita', rimborso spese ed oneri sociali per gli organi direttivi e Collegio sindacale	17.672,61	
5504	Commissioni e Comitati	36.684,59	
5510	Ritenute previdenziali ed assistenziali a carico degli organi istituzionali	7.581,34	
5597	Risarcimenti danni autoassicurati	850.017,05	
5598	Altri oneri della gestione corrente	112.611,50	113.328,94
5599	Altre spese correnti derivanti da sopravvenienze	420.457,85	

**INVESTIMENTI FISSI**

		20.936,00	
6103	Impianti e macchinari	18.250,00	
6105	Mobili e arredi	2.686,00	

**PAGAMENTI DA REGOLARIZZARE**

		0,00	0,00
9997	Pagamenti da regolarizzare per pignoramenti (pagamenti codificati dal cassiere)	0,00	0,00
9999	ALTRI PAGAMENTI DA REGOLARIZZARE (pagamenti codificati dal cassiere)	0,00	0,00

**TOTALE PAGAMENTI****19.181.474,64****1.463.206,20**



**All. 4.c - Prospetto SIOPE pagamenti effettuati tramite SO.RE.SA. S.p.A. in qualità di Centrale Unica di Pagamento delle Aziende del SSN della Campania**

Codice gestionale	DESCRIZIONE VOCE	2021	2020
	<b>PERSONALE</b>	<b>84.517.462,54</b>	<b>82.822.714,38</b>
	<b>Competenze a favore del personale</b>	<b>42.096.589,00</b>	<b>39.813.301,28</b>
1103	Competenze a favore del personale a tempo indeterminato, al netto degli arretrati attribuiti	38.535.697,02	36.872.431,45
1104	Arretrati di anni precedenti al personale a tempo indeterminato	1.409.222,02	2.148.708,50
1105	Competenze a favore del personale a tempo determinato, al netto degli arretrati attribuiti	2.090.329,48	755.144,37
1106	Arretrati di anni precedenti al personale a tempo determinato	61.340,48	37.016,96
	<b>Ritenute a carico del personale</b>	<b>23.961.772,48</b>	<b>25.453.459,08</b>
1203	Altre ritenute al personale per conto di terzi	1.713.632,04	4.140.091,89
1204	Ritenute previdenziali e assistenziali al personale a tempo indeterminato	6.785.444,65	4.968.982,75
1205	Ritenute erariali a carico del personale a tempo indeterminato	14.769.276,94	16.071.061,40
1206	Ritenute previdenziali e assistenziali al personale a tempo determinato	259.503,02	80.628,93
1207	Ritenute erariali a carico del personale a tempo determinato	433.915,83	192.694,11
	<b>Contributi a carico dell'ente</b>	<b>18.272.959,03</b>	<b>17.145.379,65</b>
1303	Contributi aggiuntivi	-	-
1304	Contributi obbligatori per il personale a tempo indeterminato	17.450.219,79	16.900.514,19
1305	Contributi previdenza complementare per il personale a tempo indeterminato	5.036,67	-
1306	Contributi obbligatori per il personale a tempo determinato	817.702,57	244.865,46
1307	Contributi previdenza complementare per il personale a tempo	-	-
	<b>Interventi assistenziali</b>	<b>-</b>	<b>-</b>
1401	Borse di studio e sussidi per il personale	-	-
1402	Centri attività sociali, sportive e culturali	-	-
1403	Indennizzi	-	-
	<b>Altre spese di personale</b>	<b>186.142,03</b>	<b>410.574,37</b>
1501	Trattamento di missione e rimborsi spese viaggi	-	-
1502	TFR a carico direttamente dell'azienda	-	-
1503	Rimborsi spese per personale comandato	186.142,03	410.574,37
1599	Altri oneri per il personale	-	-
	<b>ACQUISTO DI BENI</b>	<b>16.888.558,65</b>	<b>23.044.987,12</b>
	<b>Acquisto di beni sanitari</b>	<b>15.940.290,87</b>	<b>22.466.813,27</b>
2101	Prodotti farmaceutici	579.849,20	823.687,09
2102	Emoderivati	23.900,00	114.000,00
2103	Prodotti dietetici	16.031,12	20.774,21
2104	Materiali per la profilassi (vaccini)	43,20	2.390,18
2110	Materiali e prodotti per uso veterinario	-	-
2111	Acquisti di beni sanitari da altre strutture sanitarie	-	-
2112	Dispositivi medici	12.079.374,89	17.498.247,27
2113	Prodotti chimici	1.765.183,63	3.174.648,45
2198	Altri acquisti di beni sanitari	1.266.960,08	783.903,81
2199	Acquisto di beni sanitari derivante da sopravvenienze	208.948,75	49.162,26
	<b>Acquisto di beni non sanitari</b>	<b>948.267,78</b>	<b>578.173,85</b>
2201	Prodotti alimentari	797.472,21	237.693,36
2202	Materiali di guardaroba, di pulizia e di convivenza in genere	4.477,60	70.997,79

Codice gestionale	DESCRIZIONE VOCE	2021	2020
2203	Combustibili, carburanti e lubrificanti	2.450,54	34.412,08
2204	Supporti informatici e cancelleria	106.765,23	147.610,30
2205	Pubblicazioni, giornali e riviste	-	2.455,08
2206	Acquisto di materiali per la manutenzione	-	1.471,46
2207	Acquisto di beni non sanitari da altre strutture sanitarie	-	-
2298	Altri beni non sanitari	35.072,20	82.773,78
2299	Acquisto di beni non sanitari derivante da sopravvenienze	2.030,00	760,00
<b>ACQUISTI DI SERVIZI</b>		<b>18.627.687,81</b>	<b>33.351.248,29</b>
<b>Acquisti di servizi sanitari</b>		<b>4.759.533,90</b>	<b>8.622.534,82</b>
3101	Acquisti di servizi sanitari per medicina di base dalle strutture sanitarie pubbliche della Regione/Provincia autonoma di appartenenza	-	-
3102	Acquisti di servizi sanitari per medicina di base da altre Amministrazioni pubbliche	-	-
3103	Acquisti di servizi sanitari per medicina di base da soggetti convenzionali	-	-
3104	Acquisti di servizi sanitari per farmaceutica da strutture sanitarie pubbliche della Regione/Provincia autonoma di appartenenza	-	-
3105	Acquisti di servizi sanitari per farmaceutica da altre Amministrazioni pubbliche	-	-
3106	Acquisti di servizi sanitari per farmaceutica da privati	5.610,00	-
3107	Acquisti di servizi sanitari per assistenza specialistica ambulatoriale da strutture sanitarie pubbliche della Regione/Provincia autonoma di appartenenza	63.333,96	-
3108	Acquisti di servizi sanitari per assistenza specialistica ambulatoriale da altre Amministrazioni pubbliche	-	267,80
3109	Acquisti di servizi sanitari per assistenza specialistica ambulatoriale da privati	2.996,80	3.500,00
3110	Acquisti di servizi sanitari per assistenza riabilitativa da strutture sanitarie pubbliche della Regione/Provincia autonoma di appartenenza	-	-
3111	Acquisti di servizi sanitari per assistenza riabilitativa da altre Amministrazioni pubbliche	-	-
3112	Acquisti di servizi sanitari per assistenza riabilitativa da privati	-	-
3113	Acquisti di servizi sanitari per assistenza integrativa e protesica da strutture sanitarie pubbliche della Regione/Provincia autonoma di appartenenza	-	-
3114	Acquisti di servizi sanitari per assistenza integrativa e protesica da altre Amministrazioni pubbliche	-	-
3115	Acquisti di servizi sanitari per assistenza integrativa e protesica da privati	-	-
3116	Acquisti di servizi sanitari per assistenza ospedaliera da strutture sanitarie pubbliche della Regione/Provincia autonoma di appartenenza	-	-
3117	Acquisti di servizi sanitari per assistenza ospedaliera da altre Amministrazioni pubbliche	-	-
3118	Acquisti di servizi sanitari per assistenza ospedaliera da privati	-	-
3119	Acquisti di prestazioni di psichiatria residenziale e semiresidenziale da strutture sanitarie pubbliche della Regione/Provincia autonoma di appartenenza	-	-
3120	Acquisti di prestazioni di psichiatria residenziale e semiresidenziale da altre Amministrazioni pubbliche	-	-
3121	Acquisti di prestazioni di psichiatria residenziale e semiresidenziale da privati	-	-
3122	Acquisti di prestazioni di distribuzione farmaci file F da strutture sanitarie pubbliche della Regione/Provincia autonoma di appartenenza	-	-
3123	Acquisti di prestazioni di distribuzione farmaci file F da altre Amministrazioni pubbliche	-	-
3124	Acquisti di prestazioni di distribuzione farmaci file F da privati	-	-
3125	Acquisti di prestazioni termali in convenzione da strutture sanitarie pubbliche della Regione/Provincia autonoma di appartenenza	-	-
3126	Acquisti di prestazioni termali in convenzione da altre Amministrazioni pubbliche	-	-
3127	Acquisti di prestazioni termali in convenzione da privati	-	-

Codice gestionale	DESCRIZIONE VOCE	2021	2020
3128	Acquisti di prestazioni trasporto in emergenza e urgenza da strutture sanitarie pubbliche della Regione/Provincia autonoma di appartenenza	-	-
3129	Acquisti di prestazioni trasporto in emergenza e urgenza da altre Amministrazioni pubbliche	-	-
3130	Acquisti di prestazioni trasporto in emergenza e urgenza da privati	151.726,16	152.700,00
3131	Acquisti di prestazioni socio sanitarie a rilevanza sanitaria da strutture sanitarie pubbliche della Regione/Provincia autonoma di appartenenza	42.332,35	57.886,36
3132	Acquisti di prestazioni socio sanitarie a rilevanza sanitaria da altre Amministrazioni pubbliche	306.389,65	569.009,35
3133	Acquisti di prestazioni socio sanitarie a rilevanza sanitaria da privati	-	-
3134	Consulenze, collaborazioni, interinale e altre prestazioni di lavoro sanitarie e sociosanitarie da strutture sanitarie pubbliche della Regione/Provincia autonoma di appartenenza	735.538,62	758.557,54
3135	Consulenze, collaborazioni, interinale e altre prestazioni di lavoro sanitarie e sociosanitarie da altre Amministrazioni pubbliche	46.023,30	5.480,00
3136	Consulenze, collaborazioni, interinale e altre prestazioni di lavoro sanitarie e sociosanitarie da privati	2.882.265,30	6.121.523,88
3137	Altri acquisti di servizi e prestazioni sanitarie da strutture sanitarie pubbliche della Regione/Provincia autonoma di appartenenza	-	4.705,98
3138	Altri acquisti di servizi e prestazioni sanitarie da altre Amministrazioni pubbliche	-	-
3150	Ritenute erariali sui compensi ai medici di base in convenzione	-	-
3151	Contributi previdenziali e assistenziali sui compensi ai medici di base in convenzione	-	-
3152	Ritenute erariali sui compensi alle farmacie convenzionate	-	-
3153	Ritenute erariali sui compensi ai medici specialisti ambulatoriali	-	-
3154	Contributi previdenziali e assistenziali sui compensi ai medici specialisti ambulatoriali	-	-
3198	Altri acquisti di servizi e prestazioni sanitarie da altri soggetti	523.317,76	843.617,11
3199	Acquisto di servizi sanitari derivanti da sopravvenienze	-	105.286,80
	<b>Acquisti di servizi non sanitari</b>	<b>13.868.153,91</b>	<b>24.728.713,47</b>
3201	Consulenze, collaborazioni, interinale e altre prestazioni di lavoro non sanitarie da strutture sanitarie pubbliche della Regione/Provincia autonoma di appartenenza	5.522,00	59.062,70
3202	Consulenze, collaborazioni, interinale e altre prestazioni di lavoro non sanitarie da altre Amministrazioni pubbliche	-	-
3203	Consulenze, collaborazioni, interinale e altre prestazioni di lavoro non sanitarie da privati	747.672,72	1.842.561,99
3204	Servizi ausiliari e spese di pulizia	2.565.178,91	5.983.851,61
3205	Buoni pasto e mensa per il personale dipendente	783.073,00	864.963,07
3206	Mensa per degenti	216.904,71	1.473.026,71
3207	Riscaldamento	-	50.399,87
3208	Utenze e canoni per telefonia e reti di trasmissione	86.008,73	353.241,68
3209	Utenze e canoni per energia elettrica	631.723,56	1.972.149,79
3210	Utenze e canoni per altri servizi	-	460.560,43
3211	Assicurazioni	3.054.108,92	3.134.877,29
3212	Assistenza informatica e manutenzione software	934.706,86	1.159.789,14
3213	Corsi di formazione esternalizzata	17.169,22	57.062,65
3214	Manutenzione ordinaria e riparazioni di immobili e loro pertinenze	321.485,90	141.555,89
3216	Manutenzione ordinaria e riparazioni di attrezzature tecnico-scientifico sanitarie	925.646,72	1.778.760,01
3217	Manutenzione ordinaria e riparazioni di automezzi	9.363,75	6.928,96
3218	Altre spese di manutenzione ordinaria e riparazioni	26.634,00	21.104,13
3219	Spese legali	1.044.670,95	1.073.926,84
3220	Smaltimento rifiuti	396.942,97	549.605,25
3221	Manutenzione e riparazione agli impianti e macchinari	1.769.834,99	3.641.291,28
3222	Manutenzione e riparazione ai mobili e arredi	7.199,00	-
3298	Acquisto di servizi non sanitari derivanti da sopravvenienze	2.572,00	206,60
3299	Altre spese per servizi non sanitari	321.735,00	103.787,58

Codice gestionale	DESCRIZIONE VOCE	2021	2020
<b>CONTRIBUTI E TRASFERIMENTI</b>		-	-
	<b>Contributi e trasferimenti a Amministrazioni pubbliche</b>	-	-
4101	Contributi e trasferimenti a Regione/Provincia autonoma	-	-
4102	Contributi e trasferimenti a province	-	-
4103	Contributi e trasferimenti a città metropolitane	-	-
4104	Contributi e trasferimenti a comuni	-	-
4105	Contributi e trasferimenti a unioni di comuni	-	-
4106	Contributi e trasferimenti a comunità montane	-	-
4107	Contributi e trasferimenti ad aziende sanitarie	-	-
4108	Contributi e trasferimenti ad aziende ospedaliere	-	-
4109	Contributi e trasferimenti a policlinici univeristari	-	-
4110	Contributi e trasferimenti ad IRCCS pubblici - Fondazioni IRCCS	-	-
4111	Contributi e trasferimenti a Istituti Zooprofilattici sperimentali	-	-
4112	Contributi e trasferimenti a Enti di previdenza	-	-
4113	Contributi e trasferimenti a Enti di ricerca	-	-
4114	Contributi e trasferimenti a Camere di commercio	-	-
4115	Contributi e trasferimenti a Autorità portuali	-	-
4117	Contributi e trasferimenti a Università	-	-
4118	Contributi e trasferimenti a Enti Parco Nazionali	-	-
4119	Contributi e trasferimenti a ARPA	-	-
4120	Contributi e trasferimenti a enti regionali	-	-
4198	Contributi e trasferimenti a altre Amministrazioni Pubbliche	-	-
4199	Contributi e trasferimenti a Amministrazioni Pubbliche derivanti da sopravvenienze	-	-
	<b>Contributi e trasferimenti a soggetti privati</b>	-	-
4201	Contributi e trasferimenti a altre imprese	-	-
4202	Contributi e trasferimenti a famiglie	-	-
4203	Contributi e trasferimenti a istituzioni sociali private	-	-
4204	Contributi a società partecipate e/o soggetti privati dipendenti dalla	-	-
4205	Contributi a società partecipate e/o soggetti privati dipendenti	-	-
4299	Contributi e trasferimenti a soggetti privati derivanti da sopravvenienze	-	-
<b>ALTRE SPESE CORRENTI</b>		<b>17.752.267,83</b>	<b>15.370.721,60</b>
	<b>Rimborsi</b>	<b>136.350,84</b>	<b>44.882,55</b>
5101	Concorsi, recuperi e rimborsi a Amministrazioni Pubbliche	77.536,98	6,55
5102	Pagamenti IVA ai fornitori per IVA detraibile	-	-
5103	Altri concorsi, recuperi e rimborsi a soggetti privati	58.813,86	44.876,00
	<b>Godimenti di beni di terzi</b>	<b>66.471,38</b>	<b>118.338,83</b>
5201	Noleggi	56.971,38	92.566,10
5202	Locazioni	9.500,00	13.772,73
5203	Leasing operativo	-	-
5204	Leasing finanziario	-	-
5205	Licenze software	-	12.000,00
5206	Altre forme di godimento di beni di terzi	-	-
	<b>Interessi passivi e oneri finanziari diversi</b>	<b>368.683,77</b>	<b>634.883,97</b>
5301	Interessi passivi a Amministrazioni pubbliche	-	-
5302	Interessi passivi a Cassa depositi e prestiti - gestione Tesoro	-	-
5303	Interessi passivi a Cassa depositi e prestiti - gestione CDP spa	-	-
5304	Interessi passivi per anticipazioni di cassa	-	-

Codice gestionale	DESCRIZIONE VOCE	2021	2020
5305	Interessi su mutui	-	-
5306	Interessi passivi v/fornitori	23.540,75	89.302,12
5307	Oneri derivanti da operazioni di cartolarizzazione	-	-
5308	Altri oneri finanziari	345.143,02	545.581,85
	<b>Imposte e tasse</b>	<b>14.650.119,99</b>	<b>12.997.520,39</b>
5401	- IRAP	5.581.752,94	4.862.953,42
5402	IRES	-	-
5404	I.V.A.	9.068.130,62	7.879.496,97
5499	Altri tributi	236,43	255.070,00
	<b>Altre spese correnti</b>	<b>2.530.641,85</b>	<b>1.575.095,86</b>
5501	Costituzione di fondi per il servizio economato in contanti	-	-
5502	Acquisti di beni e servizi con i fondi economici	-	-
5503	Indennità e rimborso spese ed Oneri sociali per gli organi direttivi e Collegio sindacale	323.592,20	223.517,98
5504	Commissioni e Comitati	73.753,63	8.681,88
5505	Borse di studio	-	-
5506	Ritenute erariali su indennità a organi istituzionali e altri compensi	502.811,27	203.240,64
5507	Contributi previdenziali e assistenziali su indennità a organi istituzionali e altri compensi	64.660,98	34.591,51
5508	Premi di operosità medici SUMAI	-	-
5509	Altre ritenute per conto di terzi su indennità a organi istituzionali e altri compensi	810,69	6.031,86
5510	Ritenute previdenziali ed assistenziali a carico degli organi istituzionali	31.597,86	25.047,10
5597	Risarcimenti danni autoassicurati	1.225.744,48	968.638,32
5598	Altri oneri della gestione corrente	293.422,44	105.346,57
5599	Altre spese correnti derivanti da sopravvenienze	14.248,30	-
	<b>INVESTIMENTI FISSI</b>	<b>985.812,98</b>	<b>106.018,40</b>
	<b>Immobilizzazioni materiali</b>	<b>985.812,98</b>	<b>106.018,40</b>
6101	Terreni e giacimenti	-	-
6102	Fabbricati	-	-
6103	Impianti e macchinari	-	-
6104	Attrezzature sanitarie e scientifiche	954.369,60	3.224,00
6105	Mobili e arredi	31.443,38	102.794,40
6106	Automezzi	-	-
6199	Altri beni materiali	-	-
6200	<b>Immobilizzazioni immateriali</b>	-	-
	<b>Immobilizzazioni finanziarie</b>	-	-
6301	Conferimenti di capitali	-	-
6302	Partecipazioni azionarie	-	-
6303	Titoli di Stato	-	-
6399	Altri titoli	-	-
	<b>OPERAZIONI FINANZIARIE</b>	-	-
7100	<b>Versamenti a conti bancari di deposito</b>	-	-

Codice gestionale	DESCRIZIONE VOCE	2021	2020
7200	Versamenti ai conti di tesoreria unica relativi alle gestioni stralcio e alla spesa in conto capitale	-	-
7300	Depositi per spese contrattuali	-	-
7400	Depositi cauzionali	-	-
7420	Acconti a terzi (fornitori, farmacie, ecc.)	-	-
7430	Restituzione acconti e anticipazioni erogate dalla Regione/Provincia autonoma	-	-
7450	Mandati provvisori per le spese di personale	-	-
7460	Emissione ordini di accreditamento ai funzionari delegati	-	-
7500	Altre operazioni finanziarie	-	-
7910	Ritenute erariali	-	-
7911	Ritenute previdenziali e assistenziali al personale	-	-
7912	Altre ritenute al personale per conto di terzi	-	-
<b>SPESE PER RIMBORSO DI PRESTITI</b>		-	-
8100	Rimborso anticipazioni di cassa	-	-
	Rimborso mutui a Cassa depositi e prestiti	-	-
8201	Rimborso mutui a Cassa depositi e prestiti - gestione Tesoro	-	-
8202	Rimborso mutui a Cassa depositi e prestiti - gestione CDP spa	-	-
8300	Rimborso mutui e prestiti ad altri soggetti	-	-
9997	PAGAMENTI DA REGOLARIZZARE PER PIGNORAMENTI (pagamenti codificati dal cassiere)	-	-
9998	PAGAMENTI DA REGOLARIZZARE DERIVANTI DAL RIMBORSO DELLE ANTICIPAZIONI DI CASSA (pagamenti codificati dal cassiere)	-	-
9999	ALTRI PAGAMENTI DA REGOLARIZZARE (pagamenti codificati dal	-	-
		<b>138.771.789,81</b>	<b>154.695.689,79</b>

**MINISTERO DELLA SALUTE**

Direzione Generale della Programmazione Sanitaria  
Direzione Generale della Digitalizzazione, del Sistema Informativo Sanitario e della Statistica

**MODELLO DI RILEVAZIONE DEL CONTO ECONOMICO  
ENTI DEL SERVIZIO SANITARIO NAZIONALE**

STRUTTURA RILEVATA			PERIODO DI RILEVAZIONE			
REGIONE	ENTE SSN	907	ANNO	2   0   2   1		
			TRIMESTRE	1 <input type="checkbox"/>	2 <input type="checkbox"/>	3 <input type="checkbox"/> 4 <input type="checkbox"/>
			PREVENTIVO	<input type="checkbox"/>		CONSUNTIVO <input checked="" type="checkbox"/>

APPROVAZIONE BILANCIO DA PARTE DEL COLLEGIO SINDACALE
NO <input type="checkbox"/> SI <input type="checkbox"/>

(valori in unità di euro)

Formule	Cons	CODICE	DESCRIZIONE	2021 Consuntivo	2020 Consuntivo	differenza	diff. %
			<b>A) Valore della produzione</b>				
F		<b>AA0010</b>	<b>A.1) Contributi in c/esercizio</b>	<b>89.003.647,00</b>	<b>92.363.829,27</b>	<b>-3.360.182,27</b>	<b>-3,64</b>
F		<b>AA0020</b>	<b>A.1.A) Contributi da Regione o Prov. Aut. per quota F.S. regionale</b>	<b>85.346.160,00</b>	<b>88.982.397,56</b>	<b>-3.636.237,56</b>	<b>-4,09</b>
F		AA0030	A.1.A.1) da Regione o Prov. Aut. per quota F.S. regionale indistinto	83.336.575,00	87.646.794,21	-4.310.219,21	-4,92
		AA0031	A.1.A.1.1) Finanziamento indistinto	47.378.388,00	53.992.896,82	-6.614.508,82	-12,25
		AA0032	A.1.A.1.2) Finanziamento indistinto finalizzato da Regione	2.306.972,00	6.590.928,21	-4.283.956,21	-65,00
		AA0033	A.1.A.1.3) Funzioni	33.651.215,00	27.062.969,18	6.588.245,82	24,34
		AA0034	A.1.A.1.3.A) Funzioni - Pronto Soccorso	8.142.631,00	6.590.672,20	1.551.958,80	23,55
		AA0035	A.1.A.1.3.B) Funzioni - Altro	25.508.584,00	20.472.296,98	5.036.287,02	24,60
		AA0036	A.1.A.1.4) Quota finalizzata per il Piano aziendale di cui all'art. 1, comma 528, L. 208/2015	0,00	0,00	0,00	
		AA0040	A.1.A.2) da Regione o Prov. Aut. per quota F.S. regionale vincolato	2.009.585,00	1.335.603,35	673.981,65	50,46
F		<b>AA0050</b>	<b>A.1.B) Contributi c/esercizio (extra fondo)</b>	<b>3.628.287,00</b>	<b>1.871.893,44</b>	<b>1.756.393,56</b>	<b>93,83</b>
F		AA0060	A.1.B.1) da Regione o Prov. Aut. (extra fondo)	0,00	345.760,00	-345.760,00	-100,00
		AA0070	A.1.B.1.1) Contributi da Regione o Prov. Aut. (extra fondo) vincolati	0,00	345.760,00	-345.760,00	-100,00
		AA0080	A.1.B.1.2) Contributi da Regione o Prov. Aut. (extra fondo) - Risorse aggiuntive da bilancio regionale a titolo di copertura LEA	0,00	0,00	0,00	
		AA0090	A.1.B.1.3) Contributi da Regione o Prov. Aut. (extra fondo) - Risorse aggiuntive da bilancio regionale a titolo di copertura extra	0,00	0,00	0,00	
		AA0100	A.1.B.1.4) Contributi da Regione o Prov. Aut. (extra fondo) - Altro	0,00	0,00	0,00	
F		AA0110	A.1.B.2) Contributi da Aziende sanitarie pubbliche della Regione o Prov. Aut. (extra fondo)	0,00	0,00	0,00	
	R	AA0120	A.1.B.2.1) Contributi da Aziende sanitarie pubbliche della Regione o Prov. Aut. (extra fondo) vincolati	0,00	0,00	0,00	
	R	AA0130	A.1.B.2.2) Contributi da Aziende sanitarie pubbliche della Regione o Prov. Aut. (extra fondo) altro	0,00	0,00	0,00	
F		AA0140	A.1.B.3) Contributi da Ministero della Salute e da altri soggetti pubblici (extra fondo)	3.628.287,00	1.526.133,44	2.102.153,56	137,74
		AA0141	A.1.B.3.1) Contributi da Ministero della Salute (extra fondo)	348.104,00	295.924,00	52.180,00	17,63
		AA0150	A.1.B.3.2) Contributi da altri soggetti pubblici (extra fondo) vincolati	3.280.183,00	973.970,08	2.306.212,92	236,78
		AA0160	A.1.B.3.3) Contributi da altri soggetti pubblici (extra fondo) L. 210/92	0,00	0,00	0,00	
		AA0170	A.1.B.3.4) Contributi da altri soggetti pubblici (extra fondo) altro	0,00	256.239,36	-256.239,36	-100,00
		AA0171	A.1.B.3.5) Contributi da altri soggetti pubblici (extra fondo) - in attuazione dell'art.79, comma 1 sexies lettera c), del D.L.	0,00	0,00	0,00	
F		<b>AA0180</b>	<b>A.1.C) Contributi c/esercizio per ricerca</b>	<b>0,00</b>	<b>0,00</b>	<b>0,00</b>	
		AA0190	A.1.C.1) Contributi da Ministero della Salute per ricerca corrente	0,00	0,00	0,00	
		AA0200	A.1.C.2) Contributi da Ministero della Salute per ricerca finalizzata	0,00	0,00	0,00	
		AA0210	A.1.C.3) Contributi da Regione ed altri soggetti pubblici per ricerca	0,00	0,00	0,00	
		AA0220	A.1.C.4) Contributi da privati per ricerca	0,00	0,00	0,00	
		<b>AA0230</b>	<b>A.1.D) Contributi c/esercizio da privati</b>	<b>29.200,00</b>	<b>1.509.538,27</b>	<b>-1.480.338,27</b>	<b>-98,07</b>
F		<b>AA0240</b>	<b>A.2) Rettifica contributi c/esercizio per destinazione ad investimenti</b>	<b>-4.100.469,37</b>	<b>-5.623.814,82</b>	<b>1.523.345,45</b>	<b>-27,09</b>
		<b>AA0250</b>	<b>A.2.A) Rettifica contributi in c/esercizio per destinazione ad investimenti - da Regione o Prov. Aut. per quota F.S.</b>	<b>-4.100.469,37</b>	<b>-5.623.814,82</b>	<b>1.523.345,45</b>	<b>-27,09</b>

Formule	Cons	CODICE	DESCRIZIONE	2021 Consuntivo	2020 Consuntivo	differenza	diff. %
		AA0260	A.2.B) Rettifica contributi in c/esercizio per destinazione ad investimenti - altri contributi	0,00	0,00	0,00	
F		AA0270	A.3) Utilizzo fondi per quote inutilizzate contributi finalizzati e vincolati di esercizi precedenti	1.970.024,71	448.763,00	1.521.261,71	338,99
		AA0271	A.3.A) Utilizzo fondi per quote inutilizzate contributi di esercizi precedenti da Regione o Prov. Aut. per quota F.S. regionale indistinto finalizzato	857.377,76	0,00	857.377,76	
		AA0280	A.3.B) Utilizzo fondi per quote inutilizzate contributi di esercizi precedenti da Regione o Prov. Aut. per quota F.S. regionale vincolato	1.112.646,95	448.763,00	663.883,95	147,94
		AA0290	A.3.C) Utilizzo fondi per quote inutilizzate contributi di esercizi precedenti da soggetti pubblici (extra fondo)	0,00	0,00	0,00	
		AA0300	A.3.D) Utilizzo fondi per quote inutilizzate contributi di esercizi precedenti per ricerca	0,00	0,00	0,00	
		AA0310	A.3.E) Utilizzo fondi per quote inutilizzate contributi vincolati di esercizi precedenti da privati	0,00	0,00	0,00	
F		AA0320	A.4) Ricavi per prestazioni sanitarie e sociosanitarie a rilevanza sanitaria	84.942.827,43	78.426.000,05	6.516.827,38	8,31
F		AA0330	A.4.A) Ricavi per prestazioni sanitarie e sociosanitarie a rilevanza sanitaria erogate a soggetti pubblici	83.217.045,00	77.337.936,88	5.879.108,12	7,60
F	R	AA0340	A.4.A.1) Ricavi per prestaz. sanitarie e sociosanitarie a rilevanza sanitaria erogate ad Aziende sanitarie pubbliche della Regione	81.459.289,00	75.211.998,85	6.247.290,15	8,31
	R	AA0350	A.4.A.1.1) Prestazioni di ricovero	66.872.258,00	58.688.396,00	8.183.862,00	13,94
	R	AA0360	A.4.A.1.2) Prestazioni di specialistica ambulatoriale	3.064.594,00	2.409.692,36	654.901,64	27,18
	R	AA0361	A.4.A.1.3) Prestazioni di pronto soccorso non seguite da ricovero	0,00	0,00	0,00	
	R	AA0370	A.4.A.1.4) Prestazioni di psichiatria residenziale e semiresidenziale	0,00	0,00	0,00	
	R	AA0380	A.4.A.1.5) Prestazioni di File F	11.522.437,00	14.113.910,49	-2.591.473,49	-18,36
	R	AA0390	A.4.A.1.6) Prestazioni servizi MMG, PLS, Contin. assistenziale	0,00	0,00	0,00	
	R	AA0400	A.4.A.1.7) Prestazioni servizi farmaceutica convenzionata	0,00	0,00	0,00	
	R	AA0410	A.4.A.1.8) Prestazioni termali	0,00	0,00	0,00	
	R	AA0420	A.4.A.1.9) Prestazioni trasporto ambulanze ed elisoccorso	0,00	0,00	0,00	
	R	AA0421	A.4.A.1.10) Prestazioni assistenza integrativa	0,00	0,00	0,00	
	R	AA0422	A.4.A.1.11) Prestazioni assistenza protesica	0,00	0,00	0,00	
	R	AA0423	A.4.A.1.12) Prestazioni assistenza riabilitativa extraospedaliera	0,00	0,00	0,00	
	R	AA0424	A.4.A.1.13) Ricavi per cessione di emocomponenti e cellule staminali	0,00	0,00	0,00	
	R	AA0425	A.4.A.1.14) Prestazioni assistenza domiciliare integrata (ADI)	0,00	0,00	0,00	
	R	AA0430	A.4.A.1.15) Altre prestazioni sanitarie e socio-sanitarie a rilevanza sanitaria	0,00	0,00	0,00	
		AA0440	A.4.A.2) Ricavi per prestaz. sanitarie e sociosanitarie a rilevanza sanitaria erogate ad altri soggetti pubblici	0,00	0,00	0,00	
F		AA0450	A.4.A.3) Ricavi per prestaz. sanitarie e sociosanitarie a rilevanza sanitaria erogate a soggetti pubblici Extraregione	1.757.756,00	2.125.938,03	-368.182,03	-17,32
	S	AA0460	A.4.A.3.1) Prestazioni di ricovero	1.056.413,34	1.594.763,80	-538.350,46	-33,76
	S	AA0470	A.4.A.3.2) Prestazioni ambulatoriali	199.734,33	245.099,72	-45.365,39	-18,51
	S	AA0471	A.4.A.3.3) Prestazioni pronto soccorso non seguite da ricovero	0,00	0,00	0,00	
	SS	AA0480	A.4.A.3.4) Prestazioni di psichiatria non soggetta a compensazione (resid. e semiresid.)	0,00	0,00	0,00	
	S	AA0490	A.4.A.3.5) Prestazioni di File F	481.208,33	244.074,51	237.133,82	97,16
	S	AA0500	A.4.A.3.6) Prestazioni servizi MMG, PLS, Contin. assistenziale Extraregione	0,00	0,00	0,00	
	S	AA0510	A.4.A.3.7) Prestazioni servizi farmaceutica convenzionata Extraregione	0,00	0,00	0,00	
	S	AA0520	A.4.A.3.8) Prestazioni termali Extraregione	0,00	0,00	0,00	
	S	AA0530	A.4.A.3.9) Prestazioni trasporto ambulanze ed elisoccorso Extraregione	20.400,00	42.000,00	-21.600,00	-51,43
	SS	AA0541	A.4.A.3.10) Prestazioni assistenza integrativa da pubblico (extraregione)	0,00	0,00	0,00	
	SS	AA0542	A.4.A.3.11) Prestazioni assistenza protesica da pubblico (extraregione)	0,00	0,00	0,00	
	S	AA0550	A.4.A.3.12) Ricavi per cessione di emocomponenti e cellule staminali Extraregione	0,00	0,00	0,00	
	S	AA0560	A.4.A.3.13) Ricavi GSA per differenziale saldo mobilità interregionale	0,00	0,00	0,00	
	S	AA0561	A.4.A.3.14) Altre prestazioni sanitarie e sociosanitarie a rilevanza sanitaria erogate a soggetti pubblici Extraregione	0,00	0,00	0,00	
F	SS	AA0570	A.4.A.3.15) Altre prestazioni sanitarie e sociosanitarie a rilevanza sanitaria non soggette a compensazione Extraregione	0,00	0,00	0,00	
	SS	AA0580	A.4.A.3.15.A) Prestazioni di assistenza riabilitativa non soggette a compensazione Extraregione	0,00	0,00	0,00	
	SS	AA0590	A.4.A.3.15.B) Altre prestazioni sanitarie e socio-sanitarie a rilevanza sanitaria non soggette a compensazione Extraregione	0,00	0,00	0,00	
		AA0600	A.4.A.3.16) Altre prestazioni sanitarie a rilevanza sanitaria - Mobilità attiva Internazionale	0,00	0,00	0,00	
	R	AA0601	A.4.A.3.17) Altre prestazioni sanitarie a rilevanza sanitaria - Mobilità attiva Internazionale rilevata dalle AO, AOU, IRCCS.	0,00	0,00	0,00	
	SS	AA0602	A.4.A.3.18) Altre prestazioni sanitarie e sociosanitarie a rilevanza sanitaria ad Aziende sanitarie e casse mutua estera - (fatturate)	0,00	0,00	0,00	
F	S	AA0610	A.4.B) Ricavi per prestazioni sanitarie e sociosanitarie a rilevanza sanitaria erogate da privati v/residenti	0,00	0,00	0,00	
	S	AA0620	A.4.B.1) Prestazioni di ricovero da priv. Extraregione in compensazione (mobilità attiva)	0,00	0,00	0,00	
	S	AA0630	A.4.B.2) Prestazioni ambulatoriali da priv. Extraregione in compensazione (mobilità attiva)	0,00	0,00	0,00	
	S	AA0631	A.4.B.3) Prestazioni di pronto soccorso non seguite da ricovero da priv. Extraregione in compensazione (mobilità attiva)	0,00	0,00	0,00	



Formule	Cons	CODICE	DESCRIZIONE	2021 Consuntivo	2020 Consuntivo	differenza	diff. %
	S	AA0640	A.4.B.4) Prestazioni di File F da priv. Extraregione in compensazione (mobilità attiva)	0,00	0,00	0,00	
	S	AA0650	A.4.B.5) Altre prestazioni sanitarie e sociosanitarie a rilevanza sanitaria erogate da privati v/residenti Extraregione in	0,00	0,00	0,00	
		<b>AA0660</b>	<b>A.4.C) Ricavi per prestazioni sanitarie e sociosanitarie a rilevanza sanitaria erogate a privati</b>	<b>236.688,20</b>	<b>108.124,83</b>	<b>128.563,37</b>	<b>118,90</b>
	F	<b>AA0670</b>	<b>A.4.D) Ricavi per prestazioni sanitarie erogate in regime di intramoenia</b>	<b>1.489.094,23</b>	<b>979.938,34</b>	<b>509.155,89</b>	<b>51,96</b>
		AA0680	A.4.D.1) Ricavi per prestazioni sanitarie intramoenia - Area ospedaliera	0,00	0,00	0,00	
		AA0690	A.4.D.2) Ricavi per prestazioni sanitarie intramoenia - Area specialistica	1.087.721,88	800.065,42	287.656,46	35,95
		AA0700	A.4.D.3) Ricavi per prestazioni sanitarie intramoenia - Area sanità pubblica	0,00	0,00	0,00	
		AA0710	A.4.D.4) Ricavi per prestazioni sanitarie intramoenia - Consulenze (ex art. 55 c.1 lett. c, d) ed ex art. 57-58)	3.592,33	0,00	3.592,33	
	R	AA0720	A.4.D.5) Ricavi per prestazioni sanitarie intramoenia - Consulenze (ex art. 55 c.1 lett. c, d) ed ex art. 57-58) (Aziende)	307.113,37	179.872,92	127.240,45	70,74
		AA0730	A.4.D.6) Ricavi per prestazioni sanitarie intramoenia - Altro	90.666,65	0,00	90.666,65	
	R	AA0740	A.4.D.7) Ricavi per prestazioni sanitarie intramoenia - Altro (Aziende sanitarie pubbliche della Regione)	0,00	0,00	0,00	
	F	<b>AA0750</b>	<b>A.5) Concorsi, recuperi e rimborsi</b>	<b>4.181.552,37</b>	<b>4.166.892,05</b>	<b>14.660,32</b>	<b>0,35</b>
		<b>AA0760</b>	<b>A.5.A) Rimborsi assicurativi</b>	<b>252.736,84</b>	<b>188.559,71</b>	<b>64.177,13</b>	<b>34,04</b>
	F	<b>AA0770</b>	<b>A.5.B) Concorsi, recuperi e rimborsi da Regione</b>	<b>0,00</b>	<b>0,00</b>	<b>0,00</b>	
		AA0780	A.5.B.1) Rimborso degli oneri stipendiali del personale dell'azienda in posizione di comando presso la Regione	0,00	0,00	0,00	
		AA0790	A.5.B.2) Altri concorsi, recuperi e rimborsi da parte della Regione	0,00	0,00	0,00	
	F	<b>R AA0800</b>	<b>A.5.C) Concorsi, recuperi e rimborsi da Aziende sanitarie pubbliche della Regione</b>	<b>328.666,93</b>	<b>3.504.887,45</b>	<b>-3.176.220,52</b>	<b>-90,62</b>
	R	AA0810	A.5.C.1) Rimborso degli oneri stipendiali del personale dipendente dell'azienda in posizione di comando presso Aziende	26.636,06	118.212,87	-91.576,81	-77,47
	R	AA0820	A.5.C.2) Rimborsi per acquisto beni da parte di Aziende sanitarie pubbliche della Regione	0,00	0,00	0,00	
	R	AA0830	A.5.C.3) Altri concorsi, recuperi e rimborsi da parte di Aziende sanitarie pubbliche della Regione	302.030,87	3.386.674,58	-3.084.643,71	-91,08
	R	AA0831	A.5.C.4) Altri concorsi, recuperi e rimborsi da parte della Regione - GSA	0,00	0,00	0,00	
	F	<b>AA0840</b>	<b>A.5.D) Concorsi, recuperi e rimborsi da altri soggetti pubblici</b>	<b>3.096.623,67</b>	<b>8.689,14</b>	<b>3.087.934,53</b>	<b>35.537,86</b>
		AA0850	A.5.D.1) Rimborso degli oneri stipendiali del personale dipendente dell'azienda in posizione di comando presso altri	0,00	8.689,14	-8.689,14	-100,00
		AA0860	A.5.D.2) Rimborsi per acquisto beni da parte di altri soggetti pubblici	0,00	0,00	0,00	
		AA0870	A.5.D.3) Altri concorsi, recuperi e rimborsi da parte di altri soggetti pubblici	3.096.623,67	0,00	3.096.623,67	
	F	<b>AA0880</b>	<b>A.5.E) Concorsi, recuperi e rimborsi da privati</b>	<b>503.524,93</b>	<b>464.755,75</b>	<b>38.769,18</b>	<b>8,34</b>
	F	AA0890	A.5.E.1) Rimborso da aziende farmaceutiche per Pay back	0,00	0,00	0,00	
		AA0900	A.5.E.1.1) Pay-back per il superamento del tetto della spesa farmaceutica territoriale	0,00	0,00	0,00	
		AA0910	A.5.E.1.2) Pay-back per superamento del tetto della spesa farmaceutica ospedaliera	0,00	0,00	0,00	
		AA0920	A.5.E.1.3) Ulteriore Pay-back	0,00	0,00	0,00	
		AA0921	A.5.E.2) Rimborso per Pay back sui dispositivi medici	0,00	0,00	0,00	
		AA0930	A.5.E.3) Altri concorsi, recuperi e rimborsi da privati	503.524,93	464.755,75	38.769,18	8,34
	F	<b>AA0940</b>	<b>A.6) Compartecipazione alla spesa per prestazioni sanitarie (Ticket)</b>	<b>707.033,24</b>	<b>590.014,71</b>	<b>117.018,53</b>	<b>19,83</b>
		<b>AA0950</b>	<b>A.6.A) Compartecipazione alla spesa per prestazioni sanitarie - Ticket sulle prestazioni di specialistica</b>	<b>640.664,58</b>	<b>583.889,71</b>	<b>56.774,87</b>	<b>9,72</b>
		<b>AA0960</b>	<b>A.6.B) Compartecipazione alla spesa per prestazioni sanitarie - Ticket sul pronto soccorso</b>	<b>66.368,66</b>	<b>6.125,00</b>	<b>60.243,66</b>	<b>983,57</b>
		<b>AA0970</b>	<b>A.6.C) Compartecipazione alla spesa per prestazioni sanitarie (Ticket) - Altro</b>	<b>0,00</b>	<b>0,00</b>	<b>0,00</b>	
	F	<b>AA0980</b>	<b>A.7) Quota contributi c/capitale imputata all'esercizio</b>	<b>3.459.170,63</b>	<b>3.102.975,64</b>	<b>356.194,99</b>	<b>11,48</b>
		<b>AA0990</b>	<b>A.7.A) Quota imputata all'esercizio dei finanziamenti per investimenti dallo Stato</b>	<b>602.309,63</b>	<b>545.927,48</b>	<b>56.382,15</b>	<b>10,33</b>
		<b>AA1000</b>	<b>A.7.B) Quota imputata all'esercizio dei finanziamenti per investimenti da Regione</b>	<b>280.494,62</b>	<b>216.300,30</b>	<b>64.194,32</b>	<b>29,68</b>
		<b>AA1010</b>	<b>A.7.C) Quota imputata all'esercizio dei finanziamenti per beni di prima dotazione</b>	<b>0,00</b>	<b>0,00</b>	<b>0,00</b>	
		<b>AA1020</b>	<b>A.7.D) Quota imputata all'esercizio dei contributi in c/ esercizio FSR destinati ad investimenti</b>	<b>2.512.865,50</b>	<b>2.308.997,42</b>	<b>203.868,08</b>	<b>8,83</b>
		<b>AA1030</b>	<b>A.7.E) Quota imputata all'esercizio degli altri contributi in c/ esercizio destinati ad investimenti</b>	<b>0,00</b>	<b>0,00</b>	<b>0,00</b>	
		<b>AA1040</b>	<b>A.7.F) Quota imputata all'esercizio di altre poste del patrimonio netto</b>	<b>63.500,88</b>	<b>31.750,44</b>	<b>31.750,44</b>	<b>100,00</b>
		<b>AA1050</b>	<b>A.8) Incrementi delle immobilizzazioni per lavori interni</b>	<b>0,00</b>	<b>0,00</b>	<b>0,00</b>	
	F	<b>AA1060</b>	<b>A.9) Altri ricavi e proventi</b>	<b>136.163,07</b>	<b>124.420,43</b>	<b>11.742,64</b>	<b>9,44</b>
		<b>AA1070</b>	<b>A.9.A) Ricavi per prestazioni non sanitarie</b>	<b>1.223,71</b>	<b>3.981,03</b>	<b>-2.757,32</b>	<b>-69,26</b>
		<b>AA1080</b>	<b>A.9.B) Fitti attivi ed altri proventi da attività immobiliari</b>	<b>12.720,00</b>	<b>17.776,72</b>	<b>-5.056,72</b>	<b>-28,45</b>
		<b>AA1090</b>	<b>A.9.C) Altri proventi diversi</b>	<b>122.219,36</b>	<b>102.662,68</b>	<b>19.556,68</b>	<b>19,05</b>
	F	<b>AZ9999</b>	<b>Totale valore della produzione (A)</b>	<b>180.299.949,08</b>	<b>173.599.080,33</b>	<b>6.700.868,75</b>	<b>3,86</b>
			<b>B) Costi della produzione</b>			<b>0,00</b>	
	F	<b>BA0010</b>	<b>B.1) Acquisti di beni</b>	<b>41.953.781,02</b>	<b>39.005.372,01</b>	<b>2.948.409,01</b>	<b>7,56</b>
	F	<b>BA0020</b>	<b>B.1.A) Acquisti di beni sanitari</b>	<b>41.725.475,62</b>	<b>38.673.967,01</b>	<b>3.051.508,61</b>	<b>7,89</b>
	F	<b>BA0030</b>	<b>B.1.A.1) Prodotti farmaceutici ed emoderivati</b>	<b>17.289.725,49</b>	<b>18.721.642,70</b>	<b>-1.431.917,21</b>	<b>-7,65</b>

Formule	Cons	CODICE	DESCRIZIONE	2021 Consuntivo	2020 Consuntivo	differenza	diff. %
		BA0040	B.1.A.1.1) Medicinali con AIC, ad eccezione di vaccini, emoderivati di produzione regionale, ossigeno e altri gas medicali	16.737.993,87	18.241.128,37	-1.503.134,50	-8,24
		BA0050	B.1.A.1.2) Medicinali senza AIC	131.664,15	162.928,48	-31.264,33	-19,19
		BA0051	B.1.A.1.3) Ossigeno e altri gas medicali	419.522,47	317.585,85	101.936,62	32,10
F		BA0060	B.1.A.1.4) Emoderivati di produzione regionale	545,00	0,00	545,00	
	R	BA0061	B.1.A.1.4.1) Emoderivati di produzione regionale da pubblico (Aziende sanitarie pubbliche della Regione) - Mobilità	545,00	0,00	545,00	
	S	BA0062	B.1.A.1.4.2) Emoderivati di produzione regionale da pubblico (Aziende sanitarie pubbliche della Regione) - Mobilità	0,00	0,00	0,00	
		BA0063	B.1.A.1.4.3) Emoderivati di produzione regionale da altri soggetti	0,00	0,00	0,00	
F		BA0070	B.1.A.2) Sangue ed emocomponenti	220.136,10	276.408,95	-56.272,85	-20,36
	R	BA0080	B.1.A.2.1) da pubblico (Aziende sanitarie pubbliche della Regione) - Mobilità intraregionale	0,00	0,00	0,00	
	S	BA0090	B.1.A.2.2) da pubblico (Aziende sanitarie pubbliche extra Regione) - Mobilità extraregionale	0,00	0,00	0,00	
		BA0100	B.1.A.2.3) da altri soggetti	220.136,10	276.408,95	-56.272,85	-20,36
F		BA0210	B.1.A.3) Dispositivi medici	19.528.404,88	17.957.019,66	1.571.385,22	8,75
		BA0220	B.1.A.3.1) Dispositivi medici	11.278.633,17	11.352.494,19	-73.861,02	-0,65
		BA0230	B.1.A.3.2) Dispositivi medici impiantabili attivi	3.440.216,71	2.177.278,33	1.262.938,38	58,01
		BA0240	B.1.A.3.3) Dispositivi medico diagnostici in vitro (IVD)	4.809.555,00	4.427.247,14	382.307,86	8,64
		BA0250	B.1.A.4) Prodotti dietetici	42.627,52	25.941,01	16.686,51	64,32
		BA0260	B.1.A.5) Materiali per la profilassi (vaccini)	3.702,85	2.683,95	1.018,90	37,96
		BA0270	B.1.A.6) Prodotti chimici	1.524,25	3.305,64	-1.781,39	-53,89
		BA0280	B.1.A.7) Materiali e prodotti per uso veterinario	0,00	0,00	0,00	
		BA0290	B.1.A.8) Altri beni e prodotti sanitari	4.639.354,53	1.686.965,10	2.952.389,43	175,01
F	R	BA0300	B.1.A.9) Beni e prodotti sanitari da Aziende sanitarie pubbliche della Regione	0,00	0,00	0,00	
	R	BA0301	B.1.A.9.1) Prodotti farmaceutici ed emoderivati	0,00	0,00	0,00	
	R	BA0302	B.1.A.9.2) Sangue ed emocomponenti	0,00	0,00	0,00	
	R	BA0303	B.1.A.9.3) Dispositivi medici	0,00	0,00	0,00	
	R	BA0304	B.1.A.9.4) Prodotti dietetici	0,00	0,00	0,00	
	R	BA0305	B.1.A.9.5) Materiali per la profilassi (vaccini)	0,00	0,00	0,00	
	R	BA0306	B.1.A.9.6) Prodotti chimici	0,00	0,00	0,00	
	R	BA0307	B.1.A.9.7) Materiali e prodotti per uso veterinario	0,00	0,00	0,00	
	R	BA0308	B.1.A.9.8) Altri beni e prodotti sanitari	0,00	0,00	0,00	
F		<b>BA0310</b>	<b>B.1.B) Acquisti di beni non sanitari</b>	<b>228.305,40</b>	<b>331.405,00</b>	<b>-103.099,60</b>	<b>-31,11</b>
		BA0320	B.1.B.1) Prodotti alimentari	254,24	3.257,34	-3.003,10	-92,19
		BA0330	B.1.B.2) Materiali di guardaroba, di pulizia e di convivenza in genere	21.572,40	43.503,41	-21.931,01	-50,41
		BA0340	B.1.B.3) Combustibili, carburanti e lubrificanti	19.940,40	14.973,04	4.967,36	33,18
		BA0350	B.1.B.4) Supporti informatici e cancelleria	125.443,10	196.539,86	-71.096,76	-36,17
		BA0360	B.1.B.5) Materiale per la manutenzione	2.725,05	5.601,85	-2.876,80	-51,35
		BA0370	B.1.B.6) Altri beni e prodotti non sanitari	58.370,21	67.529,50	-9.159,29	-13,56
	R	BA0380	B.1.B.7) Beni e prodotti non sanitari da Aziende sanitarie pubbliche della Regione	0,00	0,00	0,00	
F		<b>BA0390</b>	<b>B.2) Acquisti di servizi</b>	<b>27.748.082,27</b>	<b>27.622.269,50</b>	<b>125.812,77</b>	<b>0,46</b>
F		<b>BA0400</b>	<b>B.2.A) Acquisti servizi sanitari</b>	<b>8.496.821,81</b>	<b>8.679.441,20</b>	<b>-182.619,39</b>	<b>-2,10</b>
F		<b>BA0410</b>	<b>B.2.A.1) Acquisti servizi sanitari per medicina di base</b>	<b>0,00</b>	<b>0,00</b>	<b>0,00</b>	
F		BA0420	B.2.A.1.1) - da convenzione	0,00	0,00	0,00	
		BA0430	B.2.A.1.1.A) Costi per assistenza MMG	0,00	0,00	0,00	
		BA0440	B.2.A.1.1.B) Costi per assistenza PLS	0,00	0,00	0,00	
		BA0450	B.2.A.1.1.C) Costi per assistenza Continuità assistenziale	0,00	0,00	0,00	
		BA0460	B.2.A.1.1.D) Altro (medicina dei servizi, psicologi, medici 118, ecc)	0,00	0,00	0,00	
	R	BA0470	B.2.A.1.2) - da pubblico (Aziende sanitarie pubbliche della Regione) - Mobilità intraregionale	0,00	0,00	0,00	
	S	BA0480	B.2.A.1.3) - da pubblico (Aziende sanitarie pubbliche Extraregione) - Mobilità extraregionale	0,00	0,00	0,00	
F		<b>BA0490</b>	<b>B.2.A.2) Acquisti servizi sanitari per farmaceutica</b>	<b>0,00</b>	<b>0,00</b>	<b>0,00</b>	
		BA0500	B.2.A.2.1) - da convenzione	0,00	0,00	0,00	
	R	BA0510	B.2.A.2.2) - da pubblico (Aziende sanitarie pubbliche della Regione) - Mobilità intraregionale	0,00	0,00	0,00	
	S	BA0520	B.2.A.2.3) - da pubblico (Extraregione)	0,00	0,00	0,00	
F		<b>BA0530</b>	<b>B.2.A.3) Acquisti servizi sanitari per assistenza specialistica ambulatoriale</b>	<b>0,00</b>	<b>0,00</b>	<b>0,00</b>	
	R	BA0540	B.2.A.3.1) - da pubblico (Aziende sanitarie pubbliche della Regione)	0,00	0,00	0,00	

Formule	Cons	CODICE	DESCRIZIONE	2021 Consuntivo	2020 Consuntivo	differenza	diff. %
	R	BA0541	B.2.A.3.2) prestazioni di pronto soccorso non seguite da ricovero - da pubblico (Aziende sanitarie pubbliche della	0,00	0,00	0,00	
		BA0550	B.2.A.3.3) - da pubblico (altri soggetti pubbl. della Regione)	0,00	0,00	0,00	
		BA0551	B.2.A.3.4) prestazioni di pronto soccorso non seguite da ricovero - da pubblico (altri soagetti pubbl. della Regione)	0,00	0,00	0,00	
	S	BA0560	B.2.A.3.5) - da pubblico (Extraregione)	0,00	0,00	0,00	
	S	BA0561	B.2.A.3.6) prestazioni di pronto soccorso non seguite da ricovero - da pubblico (Extraregione)	0,00	0,00	0,00	
		BA0570	B.2.A.3.7) - da privato - Medici SUMAI	0,00	0,00	0,00	
F		BA0580	B.2.A.3.8) - da privato	0,00	0,00	0,00	
		BA0590	B.2.A.3.8.A) Servizi sanitari per assistenza specialistica da IRCCS privati e Policlinici privati	0,00	0,00	0,00	
		BA0591	B.2.A.3.8.B) Servizi sanitari per prestazioni di pronto soccorso non seguite da ricovero - da IRCCS privati e Policlinici privati	0,00	0,00	0,00	
		BA0600	B.2.A.3.8.C) Servizi sanitari per assistenza specialistica da Ospedali Classificati privati	0,00	0,00	0,00	
		BA0601	B.2.A.3.8.D) Servizi sanitari per prestazioni di pronto soccorso non seguite da ricovero - da Ospedali Classificati privati	0,00	0,00	0,00	
		BA0610	B.2.A.3.8.E) Servizi sanitari per assistenza specialistica da Case di Cura private	0,00	0,00	0,00	
		BA0611	B.2.A.3.8.F) Servizi sanitari per prestazioni di pronto soccorso non seguite da ricovero - da Case di Cura private	0,00	0,00	0,00	
		BA0620	B.2.A.3.8.G) Servizi sanitari per assistenza specialistica da altri privati	0,00	0,00	0,00	
		BA0621	B.2.A.3.8.H) Servizi sanitari per prestazioni di pronto soccorso non seguite da ricovero - da altri privati	0,00	0,00	0,00	
		BA0630	B.2.A.3.9) - da privato per cittadini non residenti - Extraregione (mobilità attiva in compensazione)	0,00	0,00	0,00	
		BA0631	B.2.A.3.10) Servizi sanitari per prestazioni di pronto soccorso non seguite da ricovero - da privato per cittadini non residenti -	0,00	0,00	0,00	
F		<b>BA0640</b>	<b>B.2.A.4) Acquisti servizi sanitari per assistenza riabilitativa</b>	<b>0,00</b>	<b>0,00</b>	<b>0,00</b>	
	R	BA0650	B.2.A.4.1) - da pubblico (Aziende sanitarie pubbliche della Regione)	0,00	0,00	0,00	
		BA0660	B.2.A.4.2) - da pubblico (altri soggetti pubbl. della Regione)	0,00	0,00	0,00	
	SS	BA0670	B.2.A.4.3) - da pubblico (Extraregione) non soggetti a compensazione	0,00	0,00	0,00	
		BA0680	B.2.A.4.4) - da privato (intraregionale)	0,00	0,00	0,00	
		BA0690	B.2.A.4.5) - da privato (extraregionale)	0,00	0,00	0,00	
F		<b>BA0700</b>	<b>B.2.A.5) Acquisti servizi sanitari per assistenza integrativa</b>	<b>0,00</b>	<b>0,00</b>	<b>0,00</b>	
	R	BA0710	B.2.A.5.1) - da pubblico (Aziende sanitarie pubbliche della Regione)	0,00	0,00	0,00	
		BA0720	B.2.A.5.2) - da pubblico (altri soggetti pubbl. della Regione)	0,00	0,00	0,00	
	S	BA0730	B.2.A.5.3) - da pubblico (Extraregione)	0,00	0,00	0,00	
		BA0740	B.2.A.5.4) - da privato	0,00	0,00	0,00	
F		<b>BA0750</b>	<b>B.2.A.6) Acquisti servizi sanitari per assistenza protesica</b>	<b>0,00</b>	<b>0,00</b>	<b>0,00</b>	
	R	BA0760	B.2.A.6.1) - da pubblico (Aziende sanitarie pubbliche della Regione)	0,00	0,00	0,00	
		BA0770	B.2.A.6.2) - da pubblico (altri soggetti pubbl. della Regione)	0,00	0,00	0,00	
	S	BA0780	B.2.A.6.3) - da pubblico (Extraregione)	0,00	0,00	0,00	
		BA0790	B.2.A.6.4) - da privato	0,00	0,00	0,00	
F		<b>BA0800</b>	<b>B.2.A.7) Acquisti servizi sanitari per assistenza ospedaliera</b>	<b>0,00</b>	<b>0,00</b>	<b>0,00</b>	
	R	BA0810	B.2.A.7.1) - da pubblico (Aziende sanitarie pubbliche della Regione)	0,00	0,00	0,00	
		BA0820	B.2.A.7.2) - da pubblico (altri soggetti pubbl. della Regione)	0,00	0,00	0,00	
	S	BA0830	B.2.A.7.3) - da pubblico (Extraregione)	0,00	0,00	0,00	
F		BA0840	B.2.A.7.4) - da privato	0,00	0,00	0,00	
		BA0850	B.2.A.7.4.A) Servizi sanitari per assistenza ospedaliera da IRCCS privati e Policlinici privati	0,00	0,00	0,00	
		BA0860	B.2.A.7.4.B) Servizi sanitari per assistenza ospedaliera da Ospedali Classificati privati	0,00	0,00	0,00	
		BA0870	B.2.A.7.4.C) Servizi sanitari per assistenza ospedaliera da Case di Cura private	0,00	0,00	0,00	
		BA0880	B.2.A.7.4.D) Servizi sanitari per assistenza ospedaliera da altri privati	0,00	0,00	0,00	
		BA0890	B.2.A.7.5) - da privato per cittadini non residenti - Extraregione (mobilità attiva in compensazione)	0,00	0,00	0,00	
F		<b>BA0900</b>	<b>B.2.A.8) Acquisto prestazioni di psichiatria residenziale e semiresidenziale</b>	<b>0,00</b>	<b>0,00</b>	<b>0,00</b>	
	R	BA0910	B.2.A.8.1) - da pubblico (Aziende sanitarie pubbliche della Regione)	0,00	0,00	0,00	
		BA0920	B.2.A.8.2) - da pubblico (altri soggetti pubbl. della Regione)	0,00	0,00	0,00	
	SS	BA0930	B.2.A.8.3) - da pubblico (Extraregione) - non soggette a compensazione	0,00	0,00	0,00	
		BA0940	B.2.A.8.4) - da privato (intraregionale)	0,00	0,00	0,00	
		BA0950	B.2.A.8.5) - da privato (extraregionale)	0,00	0,00	0,00	
F		<b>BA0960</b>	<b>B.2.A.9) Acquisto prestazioni di distribuzione farmaci File F</b>	<b>0,00</b>	<b>0,00</b>	<b>0,00</b>	
	R	BA0970	B.2.A.9.1) - da pubblico (Aziende sanitarie pubbliche della Regione) - Mobilità intraregionale	0,00	0,00	0,00	
		BA0980	B.2.A.9.2) - da pubblico (altri soggetti pubbl. della Regione)	0,00	0,00	0,00	
	S	BA0990	B.2.A.9.3) - da pubblico (Extraregione)	0,00	0,00	0,00	

Formule	Cons	CODICE	DESCRIZIONE	2021 Consuntivo	2020 Consuntivo	differenza	diff. %
		BA1000	B.2.A.9.4) - da privato (intraregionale)	0,00	0,00	0,00	
		BA1010	B.2.A.9.5) - da privato (extraregionale)	0,00	0,00	0,00	
		BA1020	B.2.A.9.6) - da privato per cittadini non residenti - Extraregione (mobilità attiva in compensazione)	0,00	0,00	0,00	
F		<b>BA1030</b>	<b>B.2.A.10) Acquisto prestazioni termali in convenzione</b>	<b>0,00</b>	<b>0,00</b>	<b>0,00</b>	
	R	BA1040	B.2.A.10.1) - da pubblico (Aziende sanitarie pubbliche della Regione) - Mobilità intraregionale	0,00	0,00	0,00	
		BA1050	B.2.A.10.2) - da pubblico (altri soggetti pubbl. della Regione)	0,00	0,00	0,00	
	S	BA1060	B.2.A.10.3) - da pubblico (Extraregione)	0,00	0,00	0,00	
		BA1070	B.2.A.10.4) - da privato	0,00	0,00	0,00	
		BA1080	B.2.A.10.5) - da privato per cittadini non residenti - Extraregione (mobilità attiva in compensazione)	0,00	0,00	0,00	
F		<b>BA1090</b>	<b>B.2.A.11) Acquisto prestazioni di trasporto sanitario</b>	<b>210.300,16</b>	<b>180.446,00</b>	<b>29.854,16</b>	<b>16,54</b>
	R	BA1100	B.2.A.11.1) - da pubblico (Aziende sanitarie pubbliche della Regione) - Mobilità intraregionale	0,00	0,00	0,00	
		BA1110	B.2.A.11.2) - da pubblico (altri soggetti pubbl. della Regione)	0,00	0,00	0,00	
	S	BA1120	B.2.A.11.3) - da pubblico (Extraregione)	0,00	0,00	0,00	
		BA1130	B.2.A.11.4) - da privato	210.300,16	180.446,00	29.854,16	16,54
F		<b>BA1140</b>	<b>B.2.A.12) Acquisto prestazioni Socio-Sanitarie a rilevanza sanitaria</b>	<b>14.437,69</b>	<b>78.011,40</b>	<b>-63.573,71</b>	<b>-81,49</b>
F	R	BA1150	B.2.A.12.1) - da pubblico (Aziende sanitarie pubbliche della Regione) - Mobilità intraregionale	13.534,19	78.011,40	-64.477,21	-82,65
	R	BA1151	B.2.A.12.1.A) Assistenza domiciliare integrata (ADI)	0,00	0,00	0,00	
	R	BA1152	B.2.A.12.1.B) Altre prestazioni socio-sanitarie a rilevanza sanitaria	13.534,19	78.011,40	-64.477,21	-82,65
		BA1160	B.2.A.12.2) - da pubblico (altri soggetti pubblici della Regione)	0,00	0,00	0,00	
	S	BA1161	B.2.A.12.3) - da pubblico (Extraregione) - Acquisto di Altre prestazioni socio-sanitarie a rilevanza sanitaria erogate a soggetti	0,00	0,00	0,00	
	SS	BA1170	B.2.A.12.4) - da pubblico (Extraregione) non soggette a compensazione	903,50	0,00	903,50	
		BA1180	B.2.A.12.5) - da privato (intraregionale)	0,00	0,00	0,00	
		BA1190	B.2.A.12.6) - da privato (extraregionale)	0,00	0,00	0,00	
F		<b>BA1200</b>	<b>B.2.A.13) Compartecipazione al personale per att. libero-prof. (intramoenia)</b>	<b>1.098.291,13</b>	<b>788.451,19</b>	<b>309.839,94</b>	<b>39,30</b>
		BA1210	B.2.A.13.1) Compartecipazione al personale per att. libero professionale intramoenia - Area ospedaliera	0,00	0,00	0,00	
		BA1220	B.2.A.13.2) Compartecipazione al personale per att. libero professionale intramoenia - Area specialistica	862.982,22	606.266,34	256.715,88	42,34
		BA1230	B.2.A.13.3) Compartecipazione al personale per att. libero professionale intramoenia - Area sanità pubblica	0,00	0,00	0,00	
		BA1240	B.2.A.13.4) Compartecipazione al personale per att. libero professionale intramoenia - Consulenze (ex art. 55 c.1 lett. c, d)	2.441,07	0,00	2.441,07	
	R	BA1250	B.2.A.13.5) Compartecipazione al personale per att. libero professionale intramoenia - Consulenze (ex art. 55 c.1 lett. c, d)	108.715,05	124.182,19	-15.467,14	-12,46
		BA1260	B.2.A.13.6) Compartecipazione al personale per att. libero professionale intramoenia - Altro	124.152,79	58.002,66	66.150,13	114,05
	R	BA1270	B.2.A.13.7) Compartecipazione al personale per att. libero professionale intramoenia - Altro (Aziende sanitarie pubbliche)	0,00	0,00	0,00	
F		<b>BA1280</b>	<b>B.2.A.14) Rimborsi, assegni e contributi sanitari</b>	<b>30.237,60</b>	<b>162,00</b>	<b>30.075,60</b>	<b>18.565,19</b>
		BA1290	B.2.A.14.1) Contributi ad associazioni di volontariato	0,00	0,00	0,00	
		BA1300	B.2.A.14.2) Rimborsi per cure all'estero	0,00	0,00	0,00	
		BA1310	B.2.A.14.3) Contributi a società partecipate e/o enti dipendenti della Regione	0,00	0,00	0,00	
		BA1320	B.2.A.14.4) Contributo Legge 210/92	0,00	0,00	0,00	
		BA1330	B.2.A.14.5) Altri rimborsi, assegni e contributi	30.237,60	162,00	30.075,60	18.565,19
	R	BA1340	B.2.A.14.6) Rimborsi, assegni e contributi v/Aziende sanitarie pubbliche della Regione	0,00	0,00	0,00	
	R	BA1341	B.2.A.14.7) Rimborsi, assegni e contributi v/Regione - GSA	0,00	0,00	0,00	
F		<b>BA1350</b>	<b>B.2.A.15) Consulenze, Collaborazioni, Interinale e altre prestazioni di lavoro sanitarie e sociosanitarie</b>	<b>5.933.004,10</b>	<b>6.787.288,09</b>	<b>-854.283,99</b>	<b>-12,59</b>
	R	BA1360	B.2.A.15.1) Consulenze sanitarie e sociosanitarie da Aziende sanitarie pubbliche della Regione	366.366,20	743.662,63	-377.296,43	-50,73
		BA1370	B.2.A.15.2) Consulenze sanitarie e sociosanitarie da terzi - Altri soggetti pubblici	37.930,00	112.106,40	-74.176,40	-66,17
F		BA1380	B.2.A.15.3) Consulenze, Collaborazioni, Interinale e altre prestazioni di lavoro sanitarie e sociosanitarie da privato	5.528.707,90	5.931.519,06	-402.811,16	-6,79
		BA1390	B.2.A.15.3.A) Consulenze sanitarie da privato - articolo 55, comma 2, CCNL 8 giugno 2000	1.532.582,59	653.016,66	879.565,93	134,69
		BA1400	B.2.A.15.3.B) Altre consulenze sanitarie e sociosanitarie da privato	0,00	0,00	0,00	
		BA1410	B.2.A.15.3.C) Collaborazioni coordinate e continuative sanitarie e sociosanitarie da privato	416.332,27	272.293,06	144.039,21	52,90
		BA1420	B.2.A.15.3.D) Indennità a personale universitario - area sanitaria	0,00	0,00	0,00	
		BA1430	B.2.A.15.3.E) Lavoro interinale - area sanitaria	3.427.113,51	4.951.358,38	-1.524.244,87	-30,78
		BA1440	B.2.A.15.3.F) Altre collaborazioni e prestazioni di lavoro - area sanitaria	152.679,53	54.850,96	97.828,57	178,35
F		BA1450	B.2.A.15.4) Rimborsi oneri stipendiali del personale sanitario in comando	0,00	0,00	0,00	
	R	BA1460	B.2.A.15.4.A) Rimborsi oneri stipendiali personale sanitario in comando da Aziende sanitarie pubbliche della Regione	0,00	0,00	0,00	
		BA1470	B.2.A.15.4.B) Rimborsi oneri stipendiali personale sanitario in comando da Regioni, soggetti pubblici e da Università	0,00	0,00	0,00	
	SS	BA1480	B.2.A.15.4.C) Rimborsi oneri stipendiali personale sanitario in comando da aziende di altre Regioni (Extraregione)	0,00	0,00	0,00	

Formule	Cons	CODICE	DESCRIZIONE	2021 Consuntivo	2020 Consuntivo	differenza	diff. %
F		<b>BA1490</b>	<b>B.2.A.16) Altri servizi sanitari e sociosanitari a rilevanza sanitaria</b>	<b>1.210.551,13</b>	<b>845.082,52</b>	<b>365.468,61</b>	<b>43,25</b>
	R	BA1500	B.2.A.16.1) Altri servizi sanitari e sociosanitari a rilevanza sanitaria da pubblico - Aziende sanitarie pubbliche della Regione	0,00	0,00	0,00	
		BA1510	B.2.A.16.2) Altri servizi sanitari e sociosanitari a rilevanza sanitaria da pubblico - Altri soggetti pubblici della Regione	0,00	1.870,47	-1.870,47	-100,00
	SS	BA1520	B.2.A.16.3) Altri servizi sanitari e sociosanitari a rilevanza sanitaria da pubblico (Extraregione)	0,00	0,00	0,00	
		BA1530	B.2.A.16.4) Altri servizi sanitari da privato	1.210.551,13	843.212,05	367.339,08	43,56
		BA1540	B.2.A.16.5) Costi per servizi sanitari - Mobilità internazionale passiva	0,00	0,00	0,00	
	R	BA1541	B.2.A.16.6) Costi per servizi sanitari - Mobilità internazionale passiva rilevata dalle ASL	0,00	0,00	0,00	
	SS	BA1542	B.2.A.16.7) Costi per prestazioni sanitarie erogate da aziende sanitarie estere (fatturate direttamente)	0,00	0,00	0,00	
	<b>S</b>	<b>BA1550</b>	<b>B.2.A.17) Costi GSA per differenziale saldo mobilità interregionale</b>	<b>0,00</b>	<b>0,00</b>	<b>0,00</b>	
F		<b>BA1560</b>	<b>B.2.B) Acquisti di servizi non sanitari</b>	<b>19.251.260,46</b>	<b>18.942.828,30</b>	<b>308.432,16</b>	<b>1,63</b>
F		<b>BA1570</b>	<b>B.2.B.1) Servizi non sanitari</b>	<b>19.053.178,89</b>	<b>17.533.940,97</b>	<b>1.519.237,92</b>	<b>8,66</b>
		BA1580	B.2.B.1.1) Lavanderia	1.719.108,72	1.611.070,30	108.038,42	6,71
		BA1590	B.2.B.1.2) Pulizia	2.886.877,82	2.810.523,07	76.354,75	2,72
F		BA1600	B.2.B.1.3) Mensa	2.876.367,23	2.419.394,39	456.972,84	18,89
		BA1601	B.2.B.1.3.A) Mensa dipendenti	1.139.598,30	830.994,86	308.603,44	37,14
		BA1602	B.2.B.1.3.B) Mensa degenti	1.736.768,93	1.588.399,53	148.369,40	9,34
		BA1610	B.2.B.1.4) Riscaldamento	583.761,17	667.002,52	-83.241,35	-12,48
		BA1620	B.2.B.1.5) Servizi di assistenza informatica	1.488.317,13	1.187.881,10	300.436,03	25,29
		BA1630	B.2.B.1.6) Servizi trasporti (non sanitari)	0,00	0,00	0,00	
		BA1640	B.2.B.1.7) Smaltimento rifiuti	937.193,18	636.441,70	300.751,48	47,26
		BA1650	B.2.B.1.8) Utenze telefoniche	242.856,03	313.252,33	-70.396,30	-22,47
		BA1660	B.2.B.1.9) Utenze elettricità	1.735.743,69	1.607.961,86	127.781,83	7,95
		BA1670	B.2.B.1.10) Altre utenze	443.042,03	308.069,01	134.973,02	43,81
F		BA1680	B.2.B.1.11) Premi di assicurazione	3.072.104,69	3.081.461,92	-9.357,23	-0,30
		BA1690	B.2.B.1.11.A) Premi di assicurazione - R.C. Professionale	2.999.999,00	2.999.999,00	0,00	0,00
		BA1700	B.2.B.1.11.B) Premi di assicurazione - Altri premi assicurativi	72.105,69	81.462,92	-9.357,23	-11,49
F		BA1710	B.2.B.1.12) Altri servizi non sanitari	3.067.807,20	2.890.882,77	176.924,43	6,12
	R	BA1720	B.2.B.1.12.A) Altri servizi non sanitari da pubblico (Aziende sanitarie pubbliche della Regione)	0,00	0,00	0,00	
		BA1730	B.2.B.1.12.B) Altri servizi non sanitari da altri soggetti pubblici	0,00	0,00	0,00	
		BA1740	B.2.B.1.12.C) Altri servizi non sanitari da privato	3.067.807,20	2.890.882,77	176.924,43	6,12
F		<b>BA1750</b>	<b>B.2.B.2) Consulenze, Collaborazioni, Interinale e altre prestazioni di lavoro non sanitarie</b>	<b>129.922,69</b>	<b>1.342.349,01</b>	<b>-1.212.426,32</b>	<b>-90,32</b>
	R	BA1760	B.2.B.2.1) Consulenze non sanitarie da Aziende sanitarie pubbliche della Regione	15.649,59	20.046,05	-4.396,46	-21,93
		BA1770	B.2.B.2.2) Consulenze non sanitarie da Terzi - Altri soggetti pubblici	3.300,00	47.689,07	-44.389,07	-93,08
F		BA1780	B.2.B.2.3) Consulenze, Collaborazioni, Interinale e altre prestazioni di lavoro non sanitarie da privato	110.973,10	1.274.613,89	-1.163.640,79	-91,29
		BA1790	B.2.B.2.3.A) Consulenze non sanitarie da privato	79.166,94	109.676,41	-30.509,47	-27,82
		BA1800	B.2.B.2.3.B) Collaborazioni coordinate e continuative non sanitarie da privato	0,00	0,00	0,00	
		BA1810	B.2.B.2.3.C) Indennità a personale universitario - area non sanitaria	0,00	0,00	0,00	
		BA1820	B.2.B.2.3.D) Lavoro interinale - area non sanitaria	31.372,19	1.152.286,77	-1.120.914,58	-97,28
		BA1830	B.2.B.2.3.E) Altre collaborazioni e prestazioni di lavoro - area non sanitaria	433,97	12.650,71	-12.216,74	-96,57
		BA1831	B.2.B.2.3.F) Altre Consulenze non sanitarie da privato - in attuazione dell'art.79, comma 1 sexies lettera c), del D.L.	0,00	0,00	0,00	
F		BA1840	B.2.B.2.4) Rimborso oneri stipendiali del personale non sanitario in comando	0,00	0,00	0,00	
	R	BA1850	B.2.B.2.4.A) Rimborso oneri stipendiali personale non sanitario in comando da Aziende sanitarie pubbliche della Regione	0,00	0,00	0,00	
		BA1860	B.2.B.2.4.B) Rimborso oneri stipendiali personale non sanitario in comando da Regione, soggetti pubblici e da Università	0,00	0,00	0,00	
	SS	BA1870	B.2.B.2.4.C) Rimborso oneri stipendiali personale non sanitario in comando da aziende di altre Regioni (Extraregione)	0,00	0,00	0,00	
F		<b>BA1880</b>	<b>B.2.B.3) Formazione (esternalizzata e non)</b>	<b>68.158,88</b>	<b>66.538,32</b>	<b>1.620,56</b>	<b>2,44</b>
		BA1890	B.2.B.3.1) Formazione (esternalizzata e non) da pubblico	0,00	0,00	0,00	
		BA1900	B.2.B.3.2) Formazione (esternalizzata e non) da privato	68.158,88	66.538,32	1.620,56	2,44
F		<b>BA1910</b>	<b>B.3) Manutenzione e riparazione (ordinaria externalizzata)</b>	<b>5.816.729,89</b>	<b>5.668.113,67</b>	<b>148.616,22</b>	<b>2,62</b>
		BA1920	B.3.A) Manutenzione e riparazione ai fabbricati e loro pertinenze	140.390,73	92.805,20	47.585,53	51,27
		BA1930	B.3.B) Manutenzione e riparazione agli impianti e macchinari	3.511.947,87	2.736.265,52	775.682,35	28,35
		BA1940	B.3.C) Manutenzione e riparazione alle attrezzature sanitarie e scientifiche	2.130.555,71	2.803.455,46	-672.899,75	-24,00
		BA1950	B.3.D) Manutenzione e riparazione ai mobili e arredi	0,00	0,00	0,00	
		BA1960	B.3.E) Manutenzione e riparazione agli automezzi	17.023,01	5.525,06	11.497,95	208,11

Formule	Cons	CODICE	DESCRIZIONE	2021 Consuntivo	2020 Consuntivo	differenza	diff. %
		<b>BA1970</b>	<b>B.3.F) Altre manutenzioni e riparazioni</b>	<b>16.812,57</b>	<b>30.062,43</b>	<b>-13.249,86</b>	<b>-44,07</b>
	R	<b>BA1980</b>	<b>B.3.G) Manutenzioni e riparazioni da Aziende sanitarie pubbliche della Regione</b>	<b>0,00</b>	<b>0,00</b>	<b>0,00</b>	
F		<b>BA1990</b>	<b>B.4) Godimento di beni di terzi</b>	<b>1.654.521,41</b>	<b>1.550.151,36</b>	<b>104.370,05</b>	<b>6,73</b>
		<b>BA2000</b>	<b>B.4.A) Fitti passivi</b>	<b>36.455,00</b>	<b>19.191,01</b>	<b>17.263,99</b>	<b>89,96</b>
F		<b>BA2010</b>	<b>B.4.B) Canoni di noleggio</b>	<b>1.618.066,41</b>	<b>1.530.960,35</b>	<b>87.106,06</b>	<b>5,69</b>
		BA2020	B.4.B.1) Canoni di noleggio - area sanitaria	1.591.018,70	1.505.221,72	85.796,98	5,70
		BA2030	B.4.B.2) Canoni di noleggio - area non sanitaria	27.047,71	25.738,63	1.309,08	5,09
F		<b>BA2040</b>	<b>B.4.C) Canoni di leasing</b>	<b>0,00</b>	<b>0,00</b>	<b>0,00</b>	
		BA2050	B.4.C.1) Canoni di leasing - area sanitaria	0,00	0,00	0,00	
		BA2060	B.4.C.2) Canoni di leasing - area non sanitaria	0,00	0,00	0,00	
		<b>BA2061</b>	<b>B.4.D) Canoni di project financing</b>	<b>0,00</b>	<b>0,00</b>	<b>0,00</b>	
	R	<b>BA2070</b>	<b>B.4.E) Locazioni e noleggi da Aziende sanitarie pubbliche della Regione</b>	<b>0,00</b>	<b>0,00</b>	<b>0,00</b>	
F		<b>BA2080</b>	<b>Totale Costo del personale</b>	<b>84.056.839,95</b>	<b>79.077.457,39</b>	<b>4.979.382,56</b>	<b>6,30</b>
F		<b>BA2090</b>	<b>B.5) Personale del ruolo sanitario</b>	<b>73.895.242,08</b>	<b>71.865.546,94</b>	<b>2.029.695,14</b>	<b>2,82</b>
F		<b>BA2100</b>	<b>B.5.A) Costo del personale dirigente ruolo sanitario</b>	<b>39.491.309,59</b>	<b>38.685.233,44</b>	<b>806.076,15</b>	<b>2,08</b>
F		BA2110	B.5.A.1) Costo del personale dirigente medico	36.799.339,95	36.575.749,03	223.590,92	0,61
		BA2120	B.5.A.1.1) Costo del personale dirigente medico - tempo indeterminato	35.962.528,49	35.362.683,76	599.844,73	1,70
		BA2130	B.5.A.1.2) Costo del personale dirigente medico - tempo determinato	836.811,46	1.213.065,27	-376.253,81	-31,02
		BA2140	B.5.A.1.3) Costo del personale dirigente medico - altro	0,00	0,00	0,00	
F		BA2150	B.5.A.2) Costo del personale dirigente non medico	2.691.969,64	2.109.484,41	582.485,23	27,61
		BA2160	B.5.A.2.1) Costo del personale dirigente non medico - tempo indeterminato	2.691.969,64	2.109.484,41	582.485,23	27,61
		BA2170	B.5.A.2.2) Costo del personale dirigente non medico - tempo determinato	0,00	0,00	0,00	
		BA2180	B.5.A.2.3) Costo del personale dirigente non medico - altro	0,00	0,00	0,00	
F		<b>BA2190</b>	<b>B.5.B) Costo del personale comparto ruolo sanitario</b>	<b>34.403.932,49</b>	<b>33.180.313,50</b>	<b>1.223.618,99</b>	<b>3,69</b>
		BA2200	B.5.B.1) Costo del personale comparto ruolo sanitario - tempo indeterminato	33.421.083,43	32.755.174,59	665.908,84	2,03
		BA2210	B.5.B.2) Costo del personale comparto ruolo sanitario - tempo determinato	982.849,06	425.138,91	557.710,15	131,18
		BA2220	B.5.B.3) Costo del personale comparto ruolo sanitario - altro	0,00	0,00	0,00	
F		<b>BA2230</b>	<b>B.6) Personale del ruolo professionale</b>	<b>882.587,38</b>	<b>462.862,32</b>	<b>419.725,06</b>	<b>90,68</b>
F		<b>BA2240</b>	<b>B.6.A) Costo del personale dirigente ruolo professionale</b>	<b>789.068,10</b>	<b>462.862,32</b>	<b>326.205,78</b>	<b>70,48</b>
		BA2250	B.6.A.1) Costo del personale dirigente ruolo professionale - tempo indeterminato	789.068,10	462.862,32	326.205,78	70,48
		BA2260	B.6.A.2) Costo del personale dirigente ruolo professionale - tempo determinato	0,00	0,00	0,00	
		BA2270	B.6.A.3) Costo del personale dirigente ruolo professionale - altro	0,00	0,00	0,00	
F		<b>BA2280</b>	<b>B.6.B) Costo del personale comparto ruolo professionale</b>	<b>93.519,28</b>	<b>0,00</b>	<b>93.519,28</b>	
		BA2290	B.6.B.1) Costo del personale comparto ruolo professionale - tempo indeterminato	31.186,72	0,00	31.186,72	
		BA2300	B.6.B.2) Costo del personale comparto ruolo professionale - tempo determinato	62.332,56	0,00	62.332,56	
		BA2310	B.6.B.3) Costo del personale comparto ruolo professionale - altro	0,00	0,00	0,00	
F		<b>BA2320</b>	<b>B.7) Personale del ruolo tecnico</b>	<b>5.964.814,84</b>	<b>4.581.723,50</b>	<b>1.383.091,34</b>	<b>30,19</b>
F		<b>BA2330</b>	<b>B.7.A) Costo del personale dirigente ruolo tecnico</b>	<b>143.969,98</b>	<b>146.643,75</b>	<b>-2.673,77</b>	<b>-1,82</b>
		BA2340	B.7.A.1) Costo del personale dirigente ruolo tecnico - tempo indeterminato	143.969,98	146.643,75	-2.673,77	-1,82
		BA2350	B.7.A.2) Costo del personale dirigente ruolo tecnico - tempo determinato	0,00	0,00	0,00	
		BA2360	B.7.A.3) Costo del personale dirigente ruolo tecnico - altro	0,00	0,00	0,00	
F		<b>BA2370</b>	<b>B.7.B) Costo del personale comparto ruolo tecnico</b>	<b>5.820.844,86</b>	<b>4.435.079,75</b>	<b>1.385.765,11</b>	<b>31,25</b>
		BA2380	B.7.B.1) Costo del personale comparto ruolo tecnico - tempo indeterminato	4.887.693,09	4.423.545,99	464.147,10	10,49
		BA2390	B.7.B.2) Costo del personale comparto ruolo tecnico - tempo determinato	933.151,77	11.533,76	921.618,01	7.990,61
		BA2400	B.7.B.3) Costo del personale comparto ruolo tecnico - altro	0,00	0,00	0,00	
F		<b>BA2410</b>	<b>B.8) Personale del ruolo amministrativo</b>	<b>3.314.195,65</b>	<b>2.167.324,63</b>	<b>1.146.871,02</b>	<b>52,92</b>
F		<b>BA2420</b>	<b>B.8.A) Costo del personale dirigente ruolo amministrativo</b>	<b>934.023,69</b>	<b>1.174.448,81</b>	<b>-240.425,12</b>	<b>-20,47</b>
		BA2430	B.8.A.1) Costo del personale dirigente ruolo amministrativo - tempo indeterminato	931.568,04	1.174.448,81	-242.880,77	-20,68
		BA2440	B.8.A.2) Costo del personale dirigente ruolo amministrativo - tempo determinato	2.455,65	0,00	2.455,65	
		BA2450	B.8.A.3) Costo del personale dirigente ruolo amministrativo - altro	0,00	0,00	0,00	
F		<b>BA2460</b>	<b>B.8.B) Costo del personale comparto ruolo amministrativo</b>	<b>2.380.171,96</b>	<b>992.875,82</b>	<b>1.387.296,14</b>	<b>139,73</b>
		BA2470	B.8.B.1) Costo del personale comparto ruolo amministrativo - tempo indeterminato	1.377.709,40	992.875,82	384.833,58	38,76
		BA2480	B.8.B.2) Costo del personale comparto ruolo amministrativo - tempo determinato	1.002.462,56	0,00	1.002.462,56	

Formule	Cons	CODICE	DESCRIZIONE	2021 Consuntivo	2020 Consuntivo	differenza	diff. %
		BA2490	B.8.B.3) Costo del personale comparto ruolo amministrativo - altro	0,00	0,00	0,00	
F		<b>BA2500</b>	<b>B.9) Oneri diversi di gestione</b>	<b>1.792.797,09</b>	<b>1.456.971,57</b>	<b>335.825,52</b>	<b>23,05</b>
		<b>BA2510</b>	<b>B.9.A) Imposte e tasse (escluso IRAP e IRES)</b>	<b>345.278,87</b>	<b>257.350,28</b>	<b>87.928,59</b>	<b>34,17</b>
		<b>BA2520</b>	<b>B.9.B) Perdite su crediti</b>	<b>0,00</b>	<b>0,00</b>	<b>0,00</b>	
F		<b>BA2530</b>	<b>B.9.C) Altri oneri diversi di gestione</b>	<b>1.447.518,22</b>	<b>1.199.621,29</b>	<b>247.896,93</b>	<b>20,66</b>
		BA2540	B.9.C.1) Indennità, rimborso spese e oneri sociali per gli Organi Direttivi e Collegio Sindacale	608.082,03	509.292,24	98.789,79	19,40
		BA2550	B.9.C.2) Altri oneri diversi di gestione	839.436,19	690.329,05	149.107,14	21,60
	R	BA2551	B.9.C.3) Altri oneri diversi di gestione da Aziende sanitarie pubbliche della Regione	0,00	0,00	0,00	
		BA2552	B.9.C.4) Altri oneri diversi di gestione - per Autoassicurazione	0,00	0,00	0,00	
F		<b>BA2560</b>	<b>Totale Ammortamenti</b>	<b>3.475.711,34</b>	<b>3.124.272,83</b>	<b>351.438,51</b>	<b>11,25</b>
		<b>BA2570</b>	<b>B.10) Ammortamenti delle immobilizzazioni immateriali</b>	<b>25.047,11</b>	<b>33.099,13</b>	<b>-8.052,02</b>	<b>-24,33</b>
F		<b>BA2580</b>	<b>B.11) Ammortamenti delle immobilizzazioni materiali</b>	<b>3.450.664,23</b>	<b>3.091.173,70</b>	<b>359.490,53</b>	<b>11,63</b>
F		<b>BA2590</b>	<b>B.11.A) Ammortamento dei fabbricati</b>	<b>854.676,05</b>	<b>815.017,17</b>	<b>39.658,88</b>	<b>4,87</b>
		BA2600	B.11.A.1) Ammortamenti fabbricati non strumentali (disponibili)	0,00	0,00	0,00	
		BA2610	B.11.A.2) Ammortamenti fabbricati strumentali (indisponibili)	854.676,05	815.017,17	39.658,88	4,87
		<b>BA2620</b>	<b>B.11.B) Ammortamenti delle altre immobilizzazioni materiali</b>	<b>2.595.988,18</b>	<b>2.276.156,53</b>	<b>319.831,65</b>	<b>14,05</b>
F		<b>BA2630</b>	<b>B.12) Svalutazione delle immobilizzazioni e dei crediti</b>	<b>42.707,10</b>	<b>28.331,00</b>	<b>14.376,10</b>	<b>50,74</b>
		<b>BA2640</b>	<b>B.12.A) Svalutazione delle immobilizzazioni immateriali e materiali</b>	<b>0,00</b>	<b>0,00</b>	<b>0,00</b>	
		<b>BA2650</b>	<b>B.12.B) Svalutazione dei crediti</b>	<b>42.707,10</b>	<b>28.331,00</b>	<b>14.376,10</b>	<b>50,74</b>
F		<b>BA2660</b>	<b>B.13) Variazione delle rimanenze</b>	<b>685.197,28</b>	<b>3.082.078,77</b>	<b>-2.396.881,49</b>	<b>-77,77</b>
F		<b>BA2670</b>	<b>B.13.A) Variazione rimanenze sanitarie</b>	<b>657.564,97</b>	<b>3.137.417,89</b>	<b>-2.479.852,92</b>	<b>-79,04</b>
		BA2671	B.13.A.1) Prodotti farmaceutici ed emoderivati	1.555.357,86	316.511,58	1.238.846,28	391,41
		BA2672	B.13.A.2) Sangue ed emocomponenti	0,00	0,00	0,00	
		BA2673	B.13.A.3) Dispositivi medici	-579.989,54	3.745.518,53	-4.325.508,07	-115,48
		BA2674	B.13.A.4) Prodotti dietetici	-4.242,30	2.388,82	-6.631,12	-277,59
		BA2675	B.13.A.5) Materiali per la profilassi (vaccini)	48,14	2.563,10	-2.514,96	-98,12
		BA2676	B.13.A.6) Prodotti chimici	-2.600,87	0,00	-2.600,87	
		BA2677	B.13.A.7) Materiali e prodotti per uso veterinario	0,00	0,00	0,00	
		BA2678	B.13.A.8) Altri beni e prodotti sanitari	-311.008,32	-929.564,14	618.555,82	-66,54
F		<b>BA2680</b>	<b>B.13.B) Variazione rimanenze non sanitarie</b>	<b>27.632,31</b>	<b>-55.339,12</b>	<b>82.971,43</b>	<b>-149,93</b>
		BA2681	B.13.B.1) Prodotti alimentari	1.687,51	1.413,69	273,82	19,37
		BA2682	B.13.B.2) Materiali di guardaroba, di pulizia, e di convivenza in genere	7.689,71	-11.452,15	19.141,86	-167,15
		BA2683	B.13.B.3) Combustibili, carburanti e lubrificanti	-5.953,60	0,00	-5.953,60	
		BA2684	B.13.B.4) Supporti informatici e cancelleria	10.055,41	-50.471,52	60.526,93	-119,92
		BA2685	B.13.B.5) Materiale per la manutenzione	3.809,25	10.949,67	-7.140,42	-65,21
		BA2686	B.13.B.6) Altri beni e prodotti non sanitari	10.344,03	-5.778,81	16.122,84	-279,00
F		<b>BA2690</b>	<b>B.14) Accantonamenti dell'esercizio</b>	<b>8.003.149,56</b>	<b>8.286.345,52</b>	<b>-283.195,96</b>	<b>-3,42</b>
F		<b>BA2700</b>	<b>B.14.A) Accantonamenti per rischi</b>	<b>3.873.182,38</b>	<b>5.468.515,62</b>	<b>-1.595.333,24</b>	<b>-29,17</b>
		BA2710	B.14.A.1) Accantonamenti per cause civili ed oneri processuali	1.660.013,31	1.897.714,70	-237.701,39	-12,53
		BA2720	B.14.A.2) Accantonamenti per contenzioso personale dipendente	578.539,65	863.492,94	-284.953,29	-33,00
		BA2730	B.14.A.3) Accantonamenti per rischi connessi all'acquisto di prestazioni sanitarie da privato	0,00	0,00	0,00	
		BA2740	B.14.A.4) Accantonamenti per copertura diretta dei rischi (autoassicurazione)	0,00	0,00	0,00	
		BA2741	B.14.A.5) Accantonamenti per franchigia assicurativa	1.000.000,00	800.000,00	200.000,00	25,00
		BA2750	B.14.A.6) Altri accantonamenti per rischi	584.629,42	1.807.307,98	-1.222.678,56	-67,65
		BA2751	B.14.A.7) Accantonamenti per interessi di mora	50.000,00	100.000,00	-50.000,00	-50,00
		<b>BA2760</b>	<b>B.14.B) Accantonamenti per premio di operosità (SUMAI)</b>	<b>0,00</b>	<b>0,00</b>	<b>0,00</b>	
F		<b>BA2770</b>	<b>B.14.C) Accantonamenti per quote inutilizzate di contributi finalizzati e vincolati</b>	<b>897.599,00</b>	<b>1.985.154,35</b>	<b>-1.087.555,35</b>	<b>-54,78</b>
		BA2771	B.14.C.1) Accantonamenti per quote inutilizzate contributi da Regione e Prov. Aut. per quota F.S. indistinto finalizzato	0,00	649.551,00	-649.551,00	-100,00
		BA2780	B.14.C.2) Accantonamenti per quote inutilizzate contributi da Regione e Prov. Aut. per quota F.S. vincolato	897.599,00	1.335.603,35	-438.004,35	-32,79
		BA2790	B.14.C.3) Accantonamenti per quote inutilizzate contributi da soggetti pubblici (extra fondo) vincolati	0,00	0,00	0,00	
		BA2800	B.14.C.4) Accantonamenti per quote inutilizzate contributi da soggetti pubblici per ricerca	0,00	0,00	0,00	
		BA2810	B.14.C.5) Accantonamenti per quote inutilizzate contributi vincolati da privati	0,00	0,00	0,00	
		BA2811	B.14.C.6) Accantonamenti per quote inutilizzate contributi da soggetti privati per ricerca	0,00	0,00	0,00	

Formule	Cons	CODICE	DESCRIZIONE	2021 Consuntivo	2020 Consuntivo	differenza	diff. %
F		<b>BA2820</b>	<b>B.14.D) Altri accantonamenti</b>	<b>3.232.368,18</b>	<b>832.675,55</b>	<b>2.399.692,63</b>	<b>288,19</b>
		BA2840	B.14.D.1) Acc. Rinnovi convenzioni MMG/PLS/MCA	0,00	0,00	0,00	
		BA2850	B.14.D.2) Acc. Rinnovi convenzioni Medici Sumai	0,00	0,00	0,00	
		BA2860	B.14.D.3) Acc. Rinnovi contratt.: dirigenza medica	1.127.285,77	479.462,59	647.823,18	135,11
		BA2870	B.14.D.4) Acc. Rinnovi contratt.: dirigenza non medica	106.316,45	45.218,82	61.097,63	135,12
		BA2880	B.14.D.5) Acc. Rinnovi contratt.: comparto	1.826.283,55	224.151,62	1.602.131,93	714,75
		BA2881	B.14.D.6) Acc. per Trattamento di fine rapporto dipendenti	0,00	0,00	0,00	
		BA2882	B.14.D.7) Acc. per Trattamenti di quiescenza e simili	0,00	0,00	0,00	
		BA2883	B.14.D.8) Acc. per Fondi integrativi pensione	0,00	0,00	0,00	
		BA2884	B.14.D.9) Acc. Incentivi funzioni tecniche art. 113 D.lgs 50/2016	0,00	0,00	0,00	
		BA2890	B.14.D.10) Altri accantonamenti	172.482,41	83.842,52	88.639,89	105,72
F		<b>BZ9999</b>	<b>Totale costi della produzione (B)</b>	<b>175.229.516,91</b>	<b>168.901.363,62</b>	<b>6.328.153,29</b>	<b>3,75</b>
			<b>C) Proventi e oneri finanziari</b>			<b>0,00</b>	
F		<b>CA0010</b>	<b>C.1) Interessi attivi</b>	<b>0,00</b>	<b>0,00</b>	<b>0,00</b>	
		CA0020	C.1.A) Interessi attivi su c/tesoreria unica	0,00	0,00	0,00	
		CA0030	C.1.B) Interessi attivi su c/c postali e bancari	0,00	0,00	0,00	
		CA0040	C.1.C) Altri interessi attivi	0,00	0,00	0,00	
F		<b>CA0050</b>	<b>C.2) Altri proventi</b>	<b>122,89</b>	<b>3.318,41</b>	<b>-3.195,52</b>	<b>-96,30</b>
		CA0060	C.2.A) Proventi da partecipazioni	0,00	0,00	0,00	
		CA0070	C.2.B) Proventi finanziari da crediti iscritti nelle immobilizzazioni	0,00	0,00	0,00	
		CA0080	C.2.C) Proventi finanziari da titoli iscritti nelle immobilizzazioni	0,00	0,00	0,00	
		CA0090	C.2.D) Altri proventi finanziari diversi dai precedenti	122,89	3.318,41	-3.195,52	-96,30
		CA0100	C.2.E) Utili su cambi	0,00	0,00	0,00	
F		<b>CA0110</b>	<b>C.3) Interessi passivi</b>	<b>0,00</b>	<b>0,00</b>	<b>0,00</b>	
		CA0120	C.3.A) Interessi passivi su anticipazioni di cassa	0,00	0,00	0,00	
		CA0130	C.3.B) Interessi passivi su mutui	0,00	0,00	0,00	
		CA0140	C.3.C) Altri interessi passivi	0,00	0,00	0,00	
F		<b>CA0150</b>	<b>C.4) Altri oneri</b>	<b>13.423,27</b>	<b>10.406,45</b>	<b>3.016,82</b>	<b>28,99</b>
		CA0160	C.4.A) Altri oneri finanziari	13.423,27	10.406,45	3.016,82	28,99
		CA0170	C.4.B) Perdite su cambi	0,00	0,00	0,00	
F		<b>CZ9999</b>	<b>Totale proventi e oneri finanziari (C)</b>	<b>-13.300,38</b>	<b>-7.088,04</b>	<b>-6.212,34</b>	<b>87,65</b>
			<b>D) Rettifiche di valore di attività finanziarie</b>			<b>0,00</b>	
		DA0010	D.1) Rivalutazioni	0,00	0,00	0,00	
		DA0020	D.2) Svalutazioni	0,00	0,00	0,00	
F		<b>DZ9999</b>	<b>Totale rettifiche di valore di attività finanziarie (D)</b>	<b>0,00</b>	<b>0,00</b>	<b>0,00</b>	
			<b>E) Proventi e oneri straordinari</b>			<b>0,00</b>	
F		<b>EA0010</b>	<b>E.1) Proventi straordinari</b>	<b>3.280.964,95</b>	<b>3.574.996,60</b>	<b>-294.031,65</b>	<b>-8,22</b>
		EA0020	E.1.A) Plusvalenze	0,00	0,00	0,00	
F		<b>EA0030</b>	<b>E.1.B) Altri proventi straordinari</b>	<b>3.280.964,95</b>	<b>3.574.996,60</b>	<b>-294.031,65</b>	<b>-8,22</b>
		EA0040	E.1.B.1) Proventi da donazioni e liberalità diverse	0,00	162.808,91	-162.808,91	-100,00
F		EA0050	E.1.B.2) Sopravvenienze attive	190.458,23	630.167,04	-439.708,81	-69,78
		EA0051	E.1.B.2.1) Sopravvenienze attive per quote F.S. vincolato	0,00	0,00	0,00	
	R	EA0060	E.1.B.2.2) Sopravvenienze attive v/Aziende sanitarie pubbliche della Regione	85.000,00	326.125,31	-241.125,31	-73,94
F		EA0070	E.1.B.2.3) Sopravvenienze attive v/terzi	105.458,23	304.041,73	-198.583,50	-65,31
	S	EA0080	E.1.B.2.3.A) Sopravvenienze attive v/terzi relative alla mobilità extraregionale	0,00	0,00	0,00	
		EA0090	E.1.B.2.3.B) Sopravvenienze attive v/terzi relative al personale	15.361,36	26.872,22	-11.510,86	-42,84
		EA0100	E.1.B.2.3.C) Sopravvenienze attive v/terzi relative alle convenzioni con medici di base	0,00	0,00	0,00	
		EA0110	E.1.B.2.3.D) Sopravvenienze attive v/terzi relative alle convenzioni per la specialistica	0,00	0,00	0,00	
		EA0120	E.1.B.2.3.E) Sopravvenienze attive v/terzi relative all'acquisto prestaz. sanitarie da operatori accreditati	0,00	0,00	0,00	
		EA0130	E.1.B.2.3.F) Sopravvenienze attive v/terzi relative all'acquisto di beni e servizi	42.693,12	1.050,00	41.643,12	3.966,01
		EA0140	E.1.B.2.3.G) Altre sopravvenienze attive v/terzi	47.403,75	276.119,51	-228.715,76	-82,83
F		EA0150	E.1.B.3) Insussistenze attive	3.090.506,72	2.782.020,65	308.486,07	11,09
	R	EA0160	E.1.B.3.1) Insussistenze attive v/Aziende sanitarie pubbliche della Regione	345.025,29	67.774,25	277.251,04	409,08



Formule	Cons	CODICE	DESCRIZIONE	2021 Consuntivo	2020 Consuntivo	differenza	diff. %
F		EA0170	E.1.B.3.2) <i>Insussistenze attive v/terzi</i>	2.745.481,43	2.714.246,40	31.235,03	1,15
	S	EA0180	E.1.B.3.2.A) <i>Insussistenze attive v/terzi relative alla mobilità extraregionale</i>	0,00	0,00	0,00	
		EA0190	E.1.B.3.2.B) <i>Insussistenze attive v/terzi relative al personale</i>	307.285,59	1.802.507,09	-1.495.221,50	-82,95
		EA0200	E.1.B.3.2.C) <i>Insussistenze attive v/terzi relative alle convenzioni con medici di base</i>	0,00	0,00	0,00	
		EA0210	E.1.B.3.2.D) <i>Insussistenze attive v/terzi relative alle convenzioni per la specialistica</i>	0,00	0,00	0,00	
		EA0220	E.1.B.3.2.E) <i>Insussistenze attive v/terzi relative all'acquisto prestaz. sanitarie da operatori accreditati</i>	0,00	0,00	0,00	
		EA0230	E.1.B.3.2.F) <i>Insussistenze attive v/terzi relative all'acquisto di beni e servizi</i>	123.340,92	71.889,70	51.451,22	71,57
		EA0240	E.1.B.3.2.G) <i>Altre insussistenze attive v/terzi</i>	2.314.854,92	839.849,61	1.475.005,31	175,63
		EA0250	E.1.B.4) <i>Altri proventi straordinari</i>	0,00	0,00	0,00	
F		<b>EA0260</b>	<b>E.2) Oneri straordinari</b>	<b>2.285.482,55</b>	<b>2.232.418,24</b>	<b>53.064,31</b>	<b>2,38</b>
		<b>EA0270</b>	<b>E.2.A) Minusvalenze</b>	<b>0,00</b>	<b>0,00</b>	<b>0,00</b>	
F		<b>EA0280</b>	<b>E.2.B) Altri oneri straordinari</b>	<b>2.285.482,55</b>	<b>2.232.418,24</b>	<b>53.064,31</b>	<b>2,38</b>
		EA0290	E.2.B.1) <i>Oneri tributari da esercizi precedenti</i>	570.009,70	49.231,25	520.778,45	1.057,82
		EA0300	E.2.B.2) <i>Oneri da cause civili ed oneri processuali</i>	104.295,74	235.615,28	-131.319,54	-55,73
F		EA0310	E.2.B.3) <i>Sopravvenienze passive</i>	386.026,77	1.947.571,71	-1.561.544,94	-80,18
F	R	EA0320	E.2.B.3.1) <i>Sopravvenienze passive v/Aziende sanitarie pubbliche della Regione</i>	14.121,59	25.856,51	-11.734,92	-45,38
	R	EA0330	E.2.B.3.1.A) <i>Sopravvenienze passive v/Aziende sanitarie pubbliche relative alla mobilità intraregionale</i>	0,00	0,00	0,00	
	R	EA0340	E.2.B.3.1.B) <i>Altre sopravvenienze passive v/Aziende sanitarie pubbliche della Regione</i>	14.121,59	25.856,51	-11.734,92	-45,38
F		EA0350	E.2.B.3.2) <i>Sopravvenienze passive v/terzi</i>	371.905,18	1.921.715,20	-1.549.810,02	-80,65
	S	EA0360	E.2.B.3.2.A) <i>Sopravvenienze passive v/terzi relative alla mobilità extraregionale</i>	0,00	0,00	0,00	
F		EA0370	E.2.B.3.2.B) <i>Sopravvenienze passive v/terzi relative al personale</i>	254.659,33	1.192.080,46	-937.421,13	-78,64
		EA0380	E.2.B.3.2.B.1) <i>Soprav. passive v/terzi relative al personale - dirigenza medica</i>	142.418,01	468.767,42	-326.349,41	-69,62
		EA0390	E.2.B.3.2.B.2) <i>Soprav. passive v/terzi relative al personale - dirigenza non medica</i>	51.322,68	72.898,66	-21.575,98	-29,60
		EA0400	E.2.B.3.2.B.3) <i>Soprav. passive v/terzi relative al personale - comparto</i>	60.918,64	650.414,38	-589.495,74	-90,63
		EA0410	E.2.B.3.2.C) <i>Sopravvenienze passive v/terzi relative alle convenzioni con medici di base</i>	0,00	0,00	0,00	
		EA0420	E.2.B.3.2.D) <i>Sopravvenienze passive v/terzi relative alle convenzioni per la specialistica</i>	0,00	0,00	0,00	
		EA0430	E.2.B.3.2.E) <i>Sopravvenienze passive v/terzi relative all'acquisto prestaz. sanitarie da operatori accreditati</i>	0,00	0,00	0,00	
		EA0440	E.2.B.3.2.F) <i>Sopravvenienze passive v/terzi relative all'acquisto di beni e servizi</i>	55.099,94	626.905,50	-571.805,56	-91,21
		EA0450	E.2.B.3.2.G) <i>Altre sopravvenienze passive v/terzi</i>	62.145,91	102.729,24	-40.583,33	-39,51
F		EA0460	E.2.B.4) <i>Insussistenze passive</i>	1.225.150,34	0,00	1.225.150,34	
		EA0461	E.2.B.4.1) <i>Insussistenze passive per quote F.S. vincolato</i>	0,00	0,00	0,00	
	R	EA0470	E.2.B.4.2) <i>Insussistenze passive v/Aziende sanitarie pubbliche della Regione</i>	0,00	0,00	0,00	
F		EA0480	E.2.B.4.3) <i>Insussistenze passive v/terzi</i>	1.225.150,34	0,00	1.225.150,34	
	S	EA0490	E.2.B.4.3.A) <i>Insussistenze passive v/terzi relative alla mobilità extraregionale</i>	0,00	0,00	0,00	
		EA0500	E.2.B.4.3.B) <i>Insussistenze passive v/terzi relative al personale</i>	0,00	0,00	0,00	
		EA0510	E.2.B.4.3.C) <i>Insussistenze passive v/terzi relative alle convenzioni con medici di base</i>	0,00	0,00	0,00	
		EA0520	E.2.B.4.3.D) <i>Insussistenze passive v/terzi relative alle convenzioni per la specialistica</i>	0,00	0,00	0,00	
		EA0530	E.2.B.4.3.E) <i>Insussistenze passive v/terzi relative all'acquisto prestaz. sanitarie da operatori accreditati</i>	818,40	0,00	818,40	
		EA0540	E.2.B.4.3.F) <i>Insussistenze passive v/terzi relative all'acquisto di beni e servizi</i>	1.224.331,94	0,00	1.224.331,94	
		EA0550	E.2.B.4.3.G) <i>Altre insussistenze passive v/terzi</i>	0,00	0,00	0,00	
		EA0560	E.2.B.5) <i>Altri oneri straordinari</i>	0,00	0,00	0,00	
F		<b>EZ9999</b>	<b>Totale proventi e oneri straordinari (E)</b>	<b>995.482,40</b>	<b>1.342.578,36</b>	<b>-347.095,96</b>	<b>-25,85</b>
F		<b>XA0000</b>	<b>Risultato prima delle imposte (A - B +/- C +/- D +/- E)</b>	<b>6.052.614,19</b>	<b>6.033.207,03</b>	<b>19.407,16</b>	<b>0,32</b>
			<b>Y) Imposte e tasse</b>			<b>0,00</b>	
F		<b>YA0010</b>	<b>Y.1) IRAP</b>	<b>5.977.989,56</b>	<b>5.969.931,69</b>	<b>8.057,87</b>	<b>0,13</b>
		<b>YA0020</b>	<b>Y.1.A) IRAP relativa a personale dipendente</b>	<b>5.670.920,24</b>	<b>5.287.341,49</b>	<b>383.578,75</b>	<b>7,25</b>

Formule	Cons	CODICE	DESCRIZIONE	2021 Consuntivo	2020 Consuntivo	differenza	diff. %
		YA0030	Y.1.B) IRAP relativa a collaboratori e personale assimilato a lavoro dipendente	254.970,86	632.586,26	-377.615,40	-59,69
		YA0040	Y.1.C) IRAP relativa ad attività di libera professione (intramoenia)	52.098,46	50.003,94	2.094,52	4,19
		YA0050	Y.1.D) IRAP relativa ad attività commerciale	0,00	0,00	0,00	
F		YA0060	Y.2) IRES	47.040,00	42.322,00	4.718,00	11,15
		YA0070	Y.2.A) IRES su attività istituzionale	47.040,00	42.322,00	4.718,00	11,15
		YA0080	Y.2.B) IRES su attività commerciale	0,00	0,00	0,00	
		YA0090	Y.3) Accantonamento a F.do Imposte (Accertamenti, condoni, ecc.)	0,00	0,00	0,00	
F		YZ9999	Totale imposte e tasse (Y)	6.025.029,56	6.012.253,69	12.775,87	0,21
F		ZZ9999	RISULTATO DI ESERCIZIO	27.584,63	20.953,34	6.631,29	31,65

Data .....

Il Funzionario responsabile dell'area economico-finanziaria

.....

**MINISTERO DELLA SALUTE**

Direzione Generale della Programmazione Sanitaria  
Direzione Generale della Digitalizzazione, del Sistema Informativo Sanitario e della Statistica

**MODELLO DI RILEVAZIONE DELLO STATO PATRIMONIALE  
ENTI DEL SERVIZIO SANITARIO NAZIONALE**

STRUTTURA RILEVATA			PERIODO DI RILEVAZIONE				
REGIONE	ENTE SSN	907	ANNO	2   0   2   1			
			TRIMESTRE	1 <input type="checkbox"/>	2 <input type="checkbox"/>	3 <input type="checkbox"/>	4 <input type="checkbox"/>
			PREVENTIVO	<input type="checkbox"/>			CONSUNTIVO <input checked="" type="checkbox"/>

APPROVAZIONE BILANCIO DA PARTE DEL COLLEGIO SINDACALE
NO <input type="checkbox"/> SI <input type="checkbox"/>

(valori in unità di euro)

Formule	Cons	CODICE	DESCRIZIONE	2021 Consuntivo	2020 Consuntivo	differenza	diff. %
F		<b>AAZ999</b>	<b>A) IMMOBILIZZAZIONI</b>	<b>42.805.176,28</b>	<b>40.518.110,23</b>	<b>2.287.066,05</b>	<b>5,64</b>
F		<b>AAA000</b>	<b>A.I) IMMOBILIZZAZIONI IMMATERIALI</b>	<b>19.967,57</b>	<b>45.014,68</b>	<b>-25.047,11</b>	<b>-55,64</b>
F		<b>AAA010</b>	<b>A.I.1) Costi di impianto e di ampliamento</b>	<b>0,00</b>	<b>0,00</b>	<b>0,00</b>	
		AAA020	A.I.1.a) Costi di impianto e di ampliamento	0,00	0,00	0,00	
		AAA030	A.I.1.b) F.do Amm.to costi di impianto e di ampliamento	0,00	0,00	0,00	
F		<b>AAA040</b>	<b>A.I.2) Costi di ricerca e sviluppo</b>	<b>0,00</b>	<b>0,00</b>	<b>0,00</b>	
		AAA050	A.I.2.a) Costi di ricerca e sviluppo	0,00	0,00	0,00	
		AAA060	A.I.2.b) F.do Amm.to costi di ricerca e sviluppo	0,00	0,00	0,00	
F		<b>AAA070</b>	<b>A.I.3) Diritti di brevetto e diritti di utilizzazione delle opere d'ingegno</b>	<b>19.594,75</b>	<b>44.455,44</b>	<b>-24.860,69</b>	<b>-55,92</b>
		AAA080	A.I.3.a) Diritti di brevetto e diritti di utilizzazione delle opere d'ingegno - derivanti dall'attività di ricerca	0,00	0,00	0,00	
		AAA090	A.I.3.b) F.do Amm.to diritti di brevetto e diritti di utilizzazione delle opere d'ingegno - derivanti dall'attività di ricerca	0,00	0,00	0,00	
		AAA100	A.I.3.c) Diritti di brevetto e diritti di utilizzazione delle opere d'ingegno - altri	881.734,28	881.734,28	0,00	0,00
		AAA110	A.I.3.d) F.do Amm.to diritti di brevetto e diritti di utilizzazione delle opere d'ingegno - altri	-862.139,53	-837.278,84	-24.860,69	2,97
		<b>AAA120</b>	<b>A.I.4) Immobilizzazioni immateriali in corso e acconti</b>	<b>0,00</b>	<b>0,00</b>	<b>0,00</b>	
F		<b>AAA130</b>	<b>A.I.5) Altre immobilizzazioni immateriali</b>	<b>372,82</b>	<b>559,24</b>	<b>-186,42</b>	<b>-33,33</b>
		AAA140	A.I.5.a) Concessioni, licenze, marchi e diritti simili	932,08	932,08	0,00	0,00
		AAA150	A.I.5.b) F.do Amm.to concessioni, licenze, marchi e diritti simili	-559,26	-372,84	-186,42	50,00
		AAA160	A.I.5.c) Migliorie su beni di terzi	0,00	0,00	0,00	
		AAA170	A.I.5.d) F.do Amm.to migliorie su beni di terzi	0,00	0,00	0,00	
		AAA180	A.I.5.e) Pubblicità	0,00	0,00	0,00	
		AAA190	A.I.5.f) F.do Amm.to pubblicità	0,00	0,00	0,00	
		AAA200	A.I.5.g) Altre immobilizzazioni immateriali	0,00	0,00	0,00	
		AAA210	A.I.5.h) F.do Amm.to altre immobilizzazioni immateriali	0,00	0,00	0,00	
F		<b>AAA220</b>	<b>A.I.6) Fondo Svalutazione immobilizzazioni immateriali</b>	<b>0,00</b>	<b>0,00</b>	<b>0,00</b>	
		AAA230	A.I.6.a) F.do Svalut. Costi di impianto e di ampliamento	0,00	0,00	0,00	
		AAA240	A.I.6.b) F.do Svalut. Costi di ricerca e sviluppo	0,00	0,00	0,00	
		AAA250	A.I.6.c) F.do Svalut. Diritti di brevetto e diritti di utilizzazione delle opere d'ingegno	0,00	0,00	0,00	
		AAA260	A.I.6.d) F.do Svalut. Altre immobilizzazioni immateriali	0,00	0,00	0,00	
F		<b>AAA270</b>	<b>A.II) IMMOBILIZZAZIONI MATERIALI</b>	<b>42.785.208,71</b>	<b>40.473.095,55</b>	<b>2.312.113,16</b>	<b>5,71</b>
F		<b>AAA280</b>	<b>A.II.1) Terreni</b>	<b>0,00</b>	<b>0,00</b>	<b>0,00</b>	
		AAA290	A.II.1.a) Terreni disponibili	0,00	0,00	0,00	
		AAA300	A.II.1.b) Terreni indisponibili	0,00	0,00	0,00	
F		<b>AAA310</b>	<b>A.II.2) Fabbricati</b>	<b>16.054.265,24</b>	<b>16.522.153,39</b>	<b>-467.888,15</b>	<b>-2,83</b>
F		AAA320	A.II.2.a) Fabbricati non strumentali (disponibili)	0,00	0,00	0,00	

Formule	Cons	CODICE	DESCRIZIONE	2021 Consuntivo	2020 Consuntivo	differenza	diff. %
		AAA330	A.II.2.a.1) Fabbricati non strumentali (disponibili)	0,00	0,00	0,00	
		AAA340	A.II.2.a.2) F.do Amm.to Fabbricati non strumentali (disponibili)	0,00	0,00	0,00	
F		AAA350	A.II.2.b) Fabbricati strumentali (indisponibili)	16.054.265,24	16.522.153,39	-467.888,15	-2,83
		AAA360	A.II.2.b.1) Fabbricati strumentali (indisponibili)	54.290.267,70	53.903.479,80	386.787,90	0,72
		AAA370	A.II.2.b.2) F.do Amm.to Fabbricati strumentali (indisponibili)	-38.236.002,46	-37.381.326,41	-854.676,05	2,29
F		<b>AAA380</b>	<b>A.II.3) Impianti e macchinari</b>	<b>1.500.758,15</b>	<b>23.406,03</b>	<b>1.477.352,12</b>	<b>6.311,84</b>
		AAA390	A.II.3.a) Impianti e macchinari	3.797.250,58	2.196.441,86	1.600.808,72	72,88
		AAA400	A.II.3.b) F.do Amm.to Impianti e macchinari	-2.296.492,43	-2.173.035,83	-123.456,60	5,68
F		<b>AAA410</b>	<b>A.II.4) Attrezzature sanitarie e scientifiche</b>	<b>4.389.918,72</b>	<b>2.540.288,96</b>	<b>1.849.629,76</b>	<b>72,81</b>
		AAA420	A.II.4.a) Attrezzature sanitarie e scientifiche	36.362.342,92	33.269.424,65	3.092.918,27	9,30
		AAA430	A.II.4.b) F.do Amm.to Attrezzature sanitarie e scientifiche	-31.972.424,20	-30.729.135,69	-1.243.288,51	4,05
F		<b>AAA440</b>	<b>A.II.5) Mobili e arredi</b>	<b>580.510,12</b>	<b>497.524,86</b>	<b>82.985,26</b>	<b>16,68</b>
		AAA450	A.II.5.a) Mobili e arredi	4.936.863,97	4.732.061,90	204.802,07	4,33
		AAA460	A.II.5.b) F.do Amm.to Mobili e arredi	-4.356.353,85	-4.234.537,04	-121.816,81	2,88
F		<b>AAA470</b>	<b>A.II.6) Automezzi</b>	<b>90.588,53</b>	<b>150.980,91</b>	<b>-60.392,38</b>	<b>-40,00</b>
		AAA480	A.II.6.a) Automezzi	523.049,17	523.049,17	0,00	0,00
		AAA490	A.II.6.b) F.do Amm.to Automezzi	-432.460,64	-372.068,26	-60.392,38	16,23
		<b>AAA500</b>	<b>A.II.7) Oggetti d'arte</b>	<b>80.207,42</b>	<b>80.207,42</b>	<b>0,00</b>	<b>0,00</b>
F		<b>AAA510</b>	<b>A.II.8) Altre immobilizzazioni materiali</b>	<b>3.863.235,15</b>	<b>4.095.254,61</b>	<b>-232.019,46</b>	<b>-5,67</b>
		AAA520	A.II.8.a) Altre immobilizzazioni materiali	7.827.272,24	7.012.257,82	815.014,42	11,62
		AAA530	A.II.8.b) F.do Amm.to Altre immobilizzazioni materiali	-3.964.037,09	-2.917.003,21	-1.047.033,88	35,89
		<b>AAA540</b>	<b>A.II.9) Immobilizzazioni materiali in corso e acconti</b>	<b>16.225.725,38</b>	<b>16.563.279,37</b>	<b>-337.553,99</b>	<b>-2,04</b>
F		<b>AAA550</b>	<b>A.II.10) Fondo Svalutazione immobilizzazioni materiali</b>	<b>0,00</b>	<b>0,00</b>	<b>0,00</b>	
		AAA560	A.II.10.a) F.do Svalut. Terreni	0,00	0,00	0,00	
		AAA570	A.II.10.b) F.do Svalut. Fabbricati	0,00	0,00	0,00	
		AAA580	A.II.10.c) F.do Svalut. Impianti e macchinari	0,00	0,00	0,00	
		AAA590	A.II.10.d) F.do Svalut. Attrezzature sanitarie e scientifiche	0,00	0,00	0,00	
		AAA600	A.II.10.e) F.do Svalut. Mobili e arredi	0,00	0,00	0,00	
		AAA610	A.II.10.f) F.do Svalut. Automezzi	0,00	0,00	0,00	
		AAA620	A.II.10.g) F.do Svalut. Oggetti d'arte	0,00	0,00	0,00	
		AAA630	A.II.10.h) F.do Svalut. Altre immobilizzazioni materiali	0,00	0,00	0,00	
F		<b>AAA640</b>	<b>A.III)IMMOBILIZZAZIONI FINANZIARIE</b>	<b>0,00</b>	<b>0,00</b>	<b>0,00</b>	
F		<b>AAA650</b>	<b>A.III.1) Crediti finanziari</b>	<b>0,00</b>	<b>0,00</b>	<b>0,00</b>	
		AAA660	A.III.1.a) Crediti finanziari v/Stato	0,00	0,00	0,00	
		AAA670	A.III.1.b) Crediti finanziari v/Regione	0,00	0,00	0,00	
		AAA680	A.III.1.c) Crediti finanziari v/partecipate	0,00	0,00	0,00	
		AAA690	A.III.1.d) Crediti finanziari v/altri	0,00	0,00	0,00	
F		<b>AAA700</b>	<b>A.III.2) Titoli</b>	<b>0,00</b>	<b>0,00</b>	<b>0,00</b>	
		AAA710	A.III.2.a) Partecipazioni	0,00	0,00	0,00	
F		AAA720	A.III.2.b) Altri titoli	0,00	0,00	0,00	
		AAA730	A.III.2.b.1) Titoli di Stato	0,00	0,00	0,00	
		AAA740	A.III.2.b.2) Altre Obbligazioni	0,00	0,00	0,00	
		AAA750	A.III.2.b.3) Titoli azionari quotati in Borsa	0,00	0,00	0,00	
		AAA760	A.III.2.b.4) Titoli diversi	0,00	0,00	0,00	
F		<b>ABZ999</b>	<b>B) ATTIVO CIRCOLANTE</b>	<b>116.012.833,73</b>	<b>117.156.494,15</b>	<b>-1.143.660,42</b>	<b>-0,98</b>
F		<b>ABA000</b>	<b>B.I) RIMANENZE</b>	<b>9.124.351,44</b>	<b>9.809.548,72</b>	<b>-685.197,28</b>	<b>-6,99</b>
F		<b>ABA010</b>	<b>B.I.1) Rimanenze beni sanitari</b>	<b>8.819.120,40</b>	<b>9.476.685,37</b>	<b>-657.564,97</b>	<b>-6,94</b>
		ABA020	B.I.1.a) Prodotti farmaceutici ed emoderivati	2.599.822,23	4.155.180,09	-1.555.357,86	-37,43
		ABA030	B.I.1.b) Sangue ed emocomponenti	0,00	0,00	0,00	
		ABA040	B.I.1.c) Dispositivi medici	4.865.211,73	4.285.222,19	579.989,54	13,53
		ABA050	B.I.1.d) Prodotti dietetici	8.948,65	4.706,35	4.242,30	90,14
		ABA060	B.I.1.e) Materiali per la profilassi (vaccini)	372,55	420,69	-48,14	-11,44
		ABA070	B.I.1.f) Prodotti chimici	2.600,87	5.636,29	-3.035,42	-53,85

Formule	Cons	CODICE	DESCRIZIONE	2021 Consuntivo	2020 Consuntivo	differenza	diff. %
		ABA080	B.I.1.g) Materiali e prodotti per uso veterinario	0,00	0,00	0,00	
		ABA090	B.I.1.h) Altri beni e prodotti sanitari	1.342.164,37	1.025.519,76	316.644,61	30,88
		ABA100	B.I.1.i) Acconti per acquisto di beni e prodotti sanitari	0,00	0,00	0,00	
F		<b>ABA110</b>	<b>B.I.2) Rimanenze beni non sanitari</b>	<b>305.231,04</b>	<b>332.863,35</b>	<b>-27.632,31</b>	<b>-8,30</b>
		ABA120	B.I.2.a) Prodotti alimentari	138,16	1.825,67	-1.687,51	-92,43
		ABA130	B.I.2.b) Materiali di guardaroba, di pulizia, e di convivenza in genere	35.069,12	42.758,83	-7.689,71	-17,98
		ABA140	B.I.2.c) Combustibili, carburanti e lubrificanti	5.953,60	0,00	5.953,60	
		ABA150	B.I.2.d) Supporti informatici e cancelleria	163.749,74	173.805,15	-10.055,41	-5,79
		ABA160	B.I.2.e) Materiale per la manutenzione	67.650,54	71.459,79	-3.809,25	-5,33
		ABA170	B.I.2.f) Altri beni e prodotti non sanitari	32.669,88	43.013,91	-10.344,03	-24,05
		ABA180	B.I.2.g) Acconti per acquisto di beni e prodotti non sanitari	0,00	0,00	0,00	
F		<b>ABA190</b>	<b>B.II) CREDITI</b>	<b>91.752.438,11</b>	<b>77.039.881,93</b>	<b>14.712.556,18</b>	<b>19,10</b>
F		<b>ABA200</b>	<b>B.II.1) Crediti v/Stato</b>	<b>3.433.950,79</b>	<b>3.963.000,00</b>	<b>-529.049,21</b>	<b>-13,35</b>
	SS	ABA201	B.II.1.a) Crediti v/Stato per spesa corrente - FSN indistinto	0,00	0,00	0,00	
	SS	ABA220	B.II.1.b) Crediti v/Stato per spesa corrente - FSN vincolato	0,00	0,00	0,00	
	S	ABA230	B.II.1.c) Crediti v/Stato per mobilità attiva extraregionale	0,00	0,00	0,00	
		ABA240	B.II.1.d) Crediti v/Stato per mobilità attiva internazionale	0,00	0,00	0,00	
	SS	ABA250	B.II.1.e) Crediti v/Stato per acconto quota fabbisogno sanitario regionale standard	0,00	0,00	0,00	
	SS	ABA260	B.II.1.f) Crediti v/Stato per finanziamento sanitario aggiuntivo corrente	0,00	0,00	0,00	
	SS	ABA270	B.II.1.g) Crediti v/Stato per spesa corrente - altro	0,00	0,00	0,00	
	SS	ABA271	B.II.1.h) Crediti v/Stato per spesa corrente per STP (ex D.lgs. 286/98)	0,00	0,00	0,00	
	SS	ABA280	B.II.1.i) Crediti v/Stato per finanziamenti per investimenti	3.433.950,79	3.963.000,00	-529.049,21	-13,35
F		ABA290	B.II.1.j) Crediti v/Stato per ricerca	0,00	0,00	0,00	
	SS	ABA300	B.II.1.j.1) Crediti v/Stato per ricerca corrente - Ministero della Salute	0,00	0,00	0,00	
	SS	ABA310	B.II.1.j.2) Crediti v/Stato per ricerca finalizzata - Ministero della Salute	0,00	0,00	0,00	
	SS	ABA320	B.II.1.j.3) Crediti v/Stato per ricerca - altre Amministrazioni centrali	0,00	0,00	0,00	
	SS	ABA330	B.II.1.j.4) Crediti v/Stato per ricerca - finanziamenti per investimenti	0,00	0,00	0,00	
		ABA340	B.II.1.k) Crediti v/prefetture	0,00	0,00	0,00	
F		<b>ABA350</b>	<b>B.II.2) Crediti v/Regione o Provincia Autonoma</b>	<b>76.262.782,15</b>	<b>59.665.653,55</b>	<b>16.597.128,60</b>	<b>27,82</b>
F		ABA360	B.II.2.a) Crediti v/Regione o Provincia Autonoma per spesa corrente	62.252.910,53	45.655.781,93	16.597.128,60	36,35
	RR	ABA390	B.II.2.a.1) Crediti v/Regione o Provincia Autonoma per quota FSR	55.212.815,69	40.360.314,44	14.852.501,25	36,80
	R	ABA400	B.II.2.a.2) Crediti v/Regione o Provincia Autonoma per mobilità attiva intraregionale	0,00	0,00	0,00	
	RR	ABA410	B.II.2.a.3) Crediti v/Regione o Provincia Autonoma per mobilità attiva extraregionale	0,00	0,00	0,00	
	RR	ABA420	B.II.2.a.4) Crediti v/Regione o Provincia Autonoma per acconto quota FSR	0,00	0,00	0,00	
	RR	ABA430	B.II.2.a.5) Crediti v/Regione o Provincia Autonoma per finanziamento sanitario aggiuntivo corrente LEA	0,00	0,00	0,00	
	RR	ABA440	B.II.2.a.6) Crediti v/Regione o Provincia Autonoma per finanziamento sanitario aggiuntivo corrente extra LEA	0,00	0,00	0,00	
	RR	ABA450	B.II.2.a.7) Crediti v/Regione o Provincia Autonoma per spesa corrente - altro	6.159.285,84	4.722.076,49	1.437.209,35	30,44
	RR	ABA451	B.II.2.a.8) Crediti v/Regione o Provincia Autonoma per spesa corrente - STP (ex D.lgs. 286/98)	880.809,00	573.391,00	307.418,00	53,61
	RR	ABA460	B.II.2.a.9) Crediti v/Regione o Provincia Autonoma per ricerca	0,00	0,00	0,00	
	RR	ABA461	B.II.2.a.10) Crediti v/Regione o Provincia Autonoma per mobilità attiva internazionale	0,00	0,00	0,00	
F		ABA470	B.II.2.b) Crediti v/Regione o Provincia Autonoma per versamenti a patrimonio netto	14.009.871,62	14.009.871,62	0,00	0,00
	RR	ABA480	B.II.2.b.1) Crediti v/Regione o Provincia Autonoma per finanziamenti per investimenti	14.009.871,62	14.009.871,62	0,00	0,00
	RR	ABA490	B.II.2.b.2) Crediti v/Regione o Provincia Autonoma per incremento fondo	0,00	0,00	0,00	
	RR	ABA500	B.II.2.b.3) Crediti v/Regione o Provincia Autonoma per ripiano perdite	0,00	0,00	0,00	
	RR	ABA501	B.II.2.b.4) Crediti v/Regione o Provincia Autonoma per anticipazione ripiano disavanzo programmato dai Piani aziendali	0,00	0,00	0,00	
	RR	ABA510	B.II.2.b.5) Crediti v/Regione per copertura debiti al 31/12/2005	0,00	0,00	0,00	
	RR	ABA520	B.II.2.b.6) Crediti v/Regione o Provincia Autonoma per ricostituzione risorse da investimenti esercizi precedenti	0,00	0,00	0,00	
		ABA521	B.II.2.c) Crediti v/Regione o Provincia Autonoma per contributi L. 210/92	0,00	0,00	0,00	
	RR	ABA522	B.II.2.d) Crediti v/Regione o Provincia Autonoma per contributi L. 210/92 - aziende sanitarie	0,00	0,00	0,00	
		<b>ABA530</b>	<b>B.II.3) Crediti v/Comuni</b>	<b>0,00</b>	<b>450,00</b>	<b>-450,00</b>	<b>-100,00</b>
F		<b>ABA540</b>	<b>B.II.4) Crediti v/Aziende sanitarie pubbliche</b>	<b>1.496.641,01</b>	<b>730.196,38</b>	<b>766.444,63</b>	<b>104,96</b>
F		ABA550	B.II.4.a) Crediti v/Aziende sanitarie pubbliche della Regione	1.318.124,46	550.743,00	767.381,46	139,34
	R	ABA560	B.II.4.a.1) Crediti v/Aziende sanitarie pubbliche della Regione - per mobilità in compensazione	0,00	0,00	0,00	

Formule	Cons	CODICE	DESCRIZIONE	2021 Consuntivo	2020 Consuntivo	differenza	diff. %
	R	ABA570	B.II.4.a.2) Crediti v/Aziende sanitarie pubbliche della Regione - per mobilità non in compensazione	0,00	0,00	0,00	
	R	ABA580	B.II.4.a.3) Crediti v/Aziende sanitarie pubbliche della Regione - per altre prestazioni	1.318.124,46	550.743,00	767.381,46	139,34
	RR	ABA590	B.II.4.b) Acconto quota FSR da distribuire	0,00	0,00	0,00	
	RR	ABA591	B.II.4.c) Crediti v/Aziende sanitarie pubbliche della Regione per anticipazione ripiano disavanzo programmato dai Piani aziendali	0,00	0,00	0,00	
	SS	ABA600	B.II.4.d) Crediti v/Aziende sanitarie pubbliche Extraregione	178.516,55	179.453,38	-936,83	-0,52
	R	ABA601	B.II.4.e) Crediti v/Aziende sanitarie pubbliche della Regione - per Contributi da Aziende sanitarie pubbliche della Regione o Prov.	0,00	0,00	0,00	
F		<b>ABA610</b>	<b>B.II.5) Crediti v/società partecipate e/o enti dipendenti della Regione</b>	<b>8.352,00</b>	<b>350,00</b>	<b>8.002,00</b>	<b>2.286,29</b>
		ABA620	B.II.5.a) Crediti v/enti regionali	8.352,00	350,00	8.002,00	2.286,29
		ABA630	B.II.5.b) Crediti v/sperimentazioni gestionali	0,00	0,00	0,00	
		ABA640	1	0,00	0,00	0,00	
		<b>ABA650</b>	<b>B.II.6) Crediti v/Erario</b>	<b>102.707,51</b>	<b>71.640,66</b>	<b>31.066,85</b>	<b>43,36</b>
F		<b>ABA660</b>	<b>B.II.7) Crediti v/altri</b>	<b>10.448.004,65</b>	<b>12.608.591,34</b>	<b>-2.160.586,69</b>	<b>-17,14</b>
		ABA670	B.II.7.a) Crediti v/clienti privati	5.443.697,50	7.535.862,61	-2.092.165,11	-27,76
		ABA680	B.II.7.b) Crediti v/gestioni liquidatorie	0,00	0,00	0,00	
		ABA690	B.II.7.c) Crediti v/altri soggetti pubblici	1.779.413,14	1.774.496,10	4.917,04	0,28
		ABA700	B.II.7.d) Crediti v/altri soggetti pubblici per ricerca	0,00	0,00	0,00	
		ABA710	B.II.7.e) Altri crediti diversi	3.224.894,01	3.298.232,63	-73.338,62	-2,22
		ABA711	B.II.7.e.1) Altri Crediti diversi	3.233.975,91	3.298.232,63	-64.256,72	-1,95
		ABA712	B.II.7.e.2) Note di credito da emettere (diverse)	-9.081,90	0,00	-9.081,90	
		ABA713	B.II.7.f) Altri Crediti verso erogatori (privati accreditati e convenzionati) di prestazioni sanitarie	0,00	0,00	0,00	
		ABA714	B.II.7.f.1) Altri Crediti verso erogatori (privati accreditati e convenzionati) di prestazioni sanitarie	0,00	0,00	0,00	
		ABA715	B.II.7.f.2) Note di credito da emettere (privati accreditati e convenzionati)	0,00	0,00	0,00	
F		<b>ABA720</b>	<b>B.III) ATTIVITA' FINANZIARIE CHE NON COSTITUISCONO IMMOBILIZZAZIONI</b>	<b>0,00</b>	<b>0,00</b>	<b>0,00</b>	<b>0,00</b>
		<b>ABA730</b>	<b>B.III.1) Partecipazioni che non costituiscono immobilizzazioni</b>	<b>0,00</b>	<b>0,00</b>	<b>0,00</b>	<b>0,00</b>
		<b>ABA740</b>	<b>B.III.2) Altri titoli che non costituiscono immobilizzazioni</b>	<b>0,00</b>	<b>0,00</b>	<b>0,00</b>	<b>0,00</b>
F		<b>ABA750</b>	<b>B.IV) DISPONIBILITA' LIQUIDE</b>	<b>15.136.044,18</b>	<b>30.307.063,50</b>	<b>-15.171.019,32</b>	<b>-50,06</b>
		<b>ABA760</b>	<b>B.IV.1) Cassa</b>	<b>40.000,00</b>	<b>30.931,29</b>	<b>9.068,71</b>	<b>29,32</b>
		<b>ABA770</b>	<b>B.IV.2) Istituto Tesoriere</b>	<b>13.314.597,33</b>	<b>28.499.147,92</b>	<b>-15.184.550,59</b>	<b>-53,28</b>
		<b>ABA780</b>	<b>B.IV.3) Tesoreria Unica</b>	<b>0,00</b>	<b>0,00</b>	<b>0,00</b>	<b>0,00</b>
		<b>ABA790</b>	<b>B.IV.4) Conto corrente postale</b>	<b>1.781.446,85</b>	<b>1.776.984,29</b>	<b>4.462,56</b>	<b>0,25</b>
F		<b>ACZ999</b>	<b>C) RATEI E RISCONTI ATTIVI</b>	<b>0,00</b>	<b>0,00</b>	<b>0,00</b>	<b>0,00</b>
F		<b>ACA000</b>	<b>C.I) RATEI ATTIVI</b>	<b>0,00</b>	<b>0,00</b>	<b>0,00</b>	<b>0,00</b>
		<b>ACA010</b>	<b>C.I.1) Ratei attivi</b>	<b>0,00</b>	<b>0,00</b>	<b>0,00</b>	<b>0,00</b>
	R	<b>ACA020</b>	<b>C.I.2) Ratei attivi v/Aziende sanitarie pubbliche della Regione</b>	<b>0,00</b>	<b>0,00</b>	<b>0,00</b>	<b>0,00</b>
F		<b>ACA030</b>	<b>C.II) RISCONTI ATTIVI</b>	<b>0,00</b>	<b>0,00</b>	<b>0,00</b>	<b>0,00</b>
		<b>ACA040</b>	<b>C.II.1) Risconti attivi</b>	<b>0,00</b>	<b>0,00</b>	<b>0,00</b>	<b>0,00</b>
	R	<b>ACA050</b>	<b>C.II.2) Risconti attivi v/Aziende sanitarie pubbliche della Regione</b>	<b>0,00</b>	<b>0,00</b>	<b>0,00</b>	<b>0,00</b>
F		<b>AZZ999</b>	<b>D) TOTALE ATTIVO</b>	<b>158.818.010,01</b>	<b>157.674.604,38</b>	<b>1.143.405,63</b>	<b>0,73</b>
F		<b>ADZ999</b>	<b>E) CONTI D'ORDINE</b>	<b>0,00</b>	<b>0,00</b>	<b>0,00</b>	<b>0,00</b>
		<b>ADA000</b>	<b>E.I) CANONI DI LEASING ANCORA DA PAGARE</b>	<b>0,00</b>	<b>0,00</b>	<b>0,00</b>	<b>0,00</b>
		<b>ADA010</b>	<b>E.II) DEPOSITI CAUZIONALI</b>	<b>0,00</b>	<b>0,00</b>	<b>0,00</b>	<b>0,00</b>
		<b>ADA020</b>	<b>E.III) BENI IN COMODATO</b>	<b>0,00</b>	<b>0,00</b>	<b>0,00</b>	<b>0,00</b>
		<b>ADA021</b>	<b>E.IV) CANONI DI PROJECT FINANCING ANCORA DA PAGARE</b>	<b>0,00</b>	<b>0,00</b>	<b>0,00</b>	<b>0,00</b>
		<b>ADA030</b>	<b>E.V) ALTRI CONTI D'ORDINE</b>	<b>0,00</b>	<b>0,00</b>	<b>0,00</b>	<b>0,00</b>
F		<b>PAZ999</b>	<b>A) PATRIMONIO NETTO</b>	<b>49.757.569,37</b>	<b>49.088.686,00</b>	<b>668.883,37</b>	<b>1,36</b>
		<b>PAA000</b>	<b>A.I) FONDO DI DOTAZIONE</b>	<b>0,00</b>	<b>0,00</b>	<b>0,00</b>	<b>0,00</b>
F		<b>PAA010</b>	<b>A.II) FINANZIAMENTI PER INVESTIMENTI</b>	<b>47.711.960,13</b>	<b>47.007.033,71</b>	<b>704.926,42</b>	<b>1,50</b>
		<b>PAA020</b>	<b>A.II.1) Finanziamenti per beni di prima dotazione</b>	<b>0,00</b>	<b>0,00</b>	<b>0,00</b>	<b>0,00</b>
F		<b>PAA030</b>	<b>A.II.2) Finanziamenti da Stato per investimenti</b>	<b>30.053.390,22</b>	<b>30.424.569,43</b>	<b>-371.179,21</b>	<b>-1,22</b>
		PAA040	A.II.2.a) Finanziamenti da Stato per investimenti - ex art. 20 legge 67/88	26.143.294,06	26.461.569,43	-318.275,37	-1,20
		PAA050	A.II.2.b) Finanziamenti da Stato per investimenti - ricerca	0,00	0,00	0,00	
		PAA060	A.II.2.c) Finanziamenti da Stato per investimenti - altro	3.910.096,16	3.963.000,00	-52.903,84	-1,33
		<b>PAA070</b>	<b>A.II.3) Finanziamenti da Regione per investimenti</b>	<b>8.298.331,39</b>	<b>8.809.829,63</b>	<b>-511.498,24</b>	<b>-5,81</b>

Formule	Cons	CODICE	DESCRIZIONE	2021 Consuntivo	2020 Consuntivo	differenza	diff. %
		PAA080	A.II.4) Finanziamenti da altri soggetti pubblici per investimenti	0,00	0,00	0,00	
		PAA090	A.II.5) Finanziamenti per investimenti da rettifica contributi in conto esercizio	9.360.238,52	7.772.634,65	1.587.603,87	20,43
		PAA100	A.III) RISERVE DA DONAZIONI E LASCITI VINCOLATI AD INVESTIMENTI	1.997.071,27	2.060.698,95	-63.627,68	-3,09
F		PAA110	A.IV) ALTRE RISERVE	0,00	0,00	0,00	
		PAA120	A.IV.1) Riserve da rivalutazioni	0,00	0,00	0,00	
		PAA130	A.IV.2) Riserve da plusvalenze da reinvestire	0,00	0,00	0,00	
		PAA140	A.IV.3) Contributi da reinvestire	0,00	0,00	0,00	
		PAA150	A.IV.4) Riserve da utili di esercizio destinati ad investimenti	0,00	0,00	0,00	
		PAA160	A.IV.5) Riserve diverse	0,00	0,00	0,00	
F		PAA170	A.V) CONTRIBUTI PER RIPIANO PERDITE	0,00	0,00	0,00	
		PAA180	A.V.1) Contributi per copertura debiti al 31/12/2005	0,00	0,00	0,00	
		PAA190	A.V.2) Contributi per ricostituzione risorse da investimenti esercizi precedenti	0,00	0,00	0,00	
		PAA200	A.V.3) Altro	0,00	0,00	0,00	
		PAA210	A.VI) UTILI (PERDITE) PORTATI A NUOVO	20.953,34	0,00	20.953,34	
		PAA220	A.VII) UTILE (PERDITA) D'ESERCIZIO	27.584,63	20.953,34	6.631,29	31,65
F		PBZ999	B) FONDI PER RISCHI E ONERI	50.944.050,96	50.094.249,16	849.801,80	1,70
		PBA000	B.I) FONDI PER IMPOSTE, ANCHE DIFFERITE	0,00	0,00	0,00	
F		PBA010	B.II) FONDI PER RISCHI	35.240.417,30	36.548.309,09	-1.307.891,79	-3,58
		PBA020	B.II.1) Fondo rischi per cause civili ed oneri processuali	10.870.555,49	10.619.681,79	250.873,70	2,36
		PBA030	B.II.2) Fondo rischi per contenzioso personale dipendente	7.014.085,28	6.851.213,63	162.871,65	2,38
		PBA040	B.II.3) Fondo rischi connessi all'acquisto di prestazioni sanitarie da privato	0,00	0,00	0,00	
		PBA050	B.II.4) Fondo rischi per copertura diretta dei rischi (autoassicurazione)	11.063.400,45	12.888.191,21	-1.824.790,76	-14,16
		PBA051	B.II.5) Fondo rischi per franchigia assicurativa	0,00	0,00	0,00	
		PBA052	B.II.6) Fondo rischi per interessi di mora	0,00	0,00	0,00	
		PBA060	B.II.7) Altri fondi rischi	6.292.376,08	6.189.222,46	103.153,62	1,67
F		PBA070	B.III) FONDI DA DISTRIBUIRE	0,00	0,00	0,00	
		PBA080	B.III.1) FSR indistinto da distribuire	0,00	0,00	0,00	
		PBA090	B.III.2) FSR vincolato da distribuire	0,00	0,00	0,00	
		PBA100	B.III.3) Fondo per ripiano disavanzi pregressi	0,00	0,00	0,00	
		PBA110	B.III.4) Fondo finanziamento sanitario aggiuntivo corrente LEA	0,00	0,00	0,00	
		PBA120	B.III.5) Fondo finanziamento sanitario aggiuntivo corrente extra LEA	0,00	0,00	0,00	
		PBA130	B.III.6) Fondo finanziamento per ricerca	0,00	0,00	0,00	
		PBA140	B.III.7) Fondo finanziamento per investimenti	0,00	0,00	0,00	
		PBA141	B.III.8) Fondo finanziamento sanitario aggiuntivo corrente (extra fondo) - Risorse acquisite da bilancio	0,00	0,00	0,00	
F		PBA150	B.IV) QUOTE INUTILIZZATE CONTRIBUTI	8.824.124,68	9.149.284,35	-325.159,67	-3,55
		PBA151	B.IV.1) Quote inutilizzate contributi da Regione o Prov. Aut. per quota F.S. indistinto finalizzato	539.439,28	649.551,00	-110.111,72	-16,95
		PBA160	B.IV.2) Quote inutilizzate contributi da Regione o Prov. Aut. per quota F.S. vincolato	8.284.685,40	8.499.733,35	-215.047,95	-2,53
		PBA170	B.IV.3) Quote inutilizzate contributi vincolati da soggetti pubblici (extra fondo)	0,00	0,00	0,00	
		PBA180	B.IV.4) Quote inutilizzate contributi per ricerca	0,00	0,00	0,00	
		PBA190	B.IV.5) Quote inutilizzate contributi vincolati da privati	0,00	0,00	0,00	
F		PBA200	B.V) ALTRI FONDI PER ONERI E SPESE	6.879.508,98	4.396.655,72	2.482.853,26	56,47
		PBA210	B.V.1) Fondi integrativi pensione	0,00	0,00	0,00	
F		PBA220	B.V.2) Fondi rinnovi contrattuali	4.535.893,53	1.660.781,53	2.875.112,00	173,12
		PBA230	B.V.2.a) Fondo rinnovi contrattuali personale dipendente	4.535.893,53	1.660.781,53	2.875.112,00	173,12
		PBA240	B.V.2.b) Fondo rinnovi convenzioni MMG/PLS/MCA	0,00	0,00	0,00	
		PBA250	B.V.2.c) Fondo rinnovi convenzioni medici Sumai	0,00	0,00	0,00	
		PBA260	B.V.3) Altri fondi per oneri e spese	2.343.615,45	2.735.874,19	-392.258,74	-14,34
		PBA270	B.V.4) Altri Fondi incentivi funzioni tecniche Art. 113 D.Lgs 50/2016	0,00	0,00	0,00	
F		PCZ999	C) TRATTAMENTO FINE RAPPORTO	0,00	0,00	0,00	
		PCA000	C.I) FONDO PER PREMI OPEROSITA' MEDICI SUMAI	0,00	0,00	0,00	
		PCA010	C.II) FONDO PER TRATTAMENTO DI FINE RAPPORTO DIPENDENTI	0,00	0,00	0,00	
		PCA020	C.III) FONDO PER TRATTAMENTI DI QUIESCENZA E SIMILI	0,00	0,00	0,00	
F		PDZ999	D) DEBITI	58.079.038,69	58.438.248,99	-359.210,30	-0,61

Formule	Cons	CODICE	DESCRIZIONE	2021 Consuntivo	2020 Consuntivo	differenza	diff. %
		PDA000	D.I) DEBITI PER MUTUI PASSIVI	0,00	0,00	0,00	
F		PDA010	D.II) DEBITI V/STATO	0,00	0,00	0,00	
	S	PDA020	D.II.1) Debiti v/Stato per mobilità passiva extraregionale	0,00	0,00	0,00	
		PDA030	D.II.2) Debiti v/Stato per mobilità passiva internazionale	0,00	0,00	0,00	
	SS	PDA040	D.II.3) Acconto quota FSR v/Stato	0,00	0,00	0,00	
	SS	PDA050	D.II.4) Debiti v/Stato per restituzione finanziamenti - per ricerca	0,00	0,00	0,00	
	SS	PDA060	D.II.5) Altri debiti v/Stato	0,00	0,00	0,00	
F		PDA070	D.III) DEBITI V/REGIONE O PROVINCIA AUTONOMA	149.699,99	4.044.347,31	-3.894.647,32	-96,30
	RR	PDA080	D.III.1) Debiti v/Regione o Provincia Autonoma per finanziamenti - GSA	0,00	0,00	0,00	
		PDA081	D.III.2) Debiti v/Regione o Provincia Autonoma per finanziamenti	149.699,99	149.699,99	0,00	0,00
	R	PDA090	D.III.3) Debiti v/Regione o Provincia Autonoma per mobilità passiva intraregionale	0,00	0,00	0,00	
	RR	PDA100	D.III.4) Debiti v/Regione o Provincia Autonoma per mobilità passiva extraregionale	0,00	0,00	0,00	
	RR	PDA101	D.III.5) Debiti v/Regione o Provincia Autonoma per mobilità passiva internazionale	0,00	0,00	0,00	
	RR	PDA110	D.III.6) Acconto quota FSR da Regione o Provincia Autonoma	0,00	0,00	0,00	
	RR	PDA111	D.III.7) Acconto da Regione o Provincia Autonoma per anticipazione ripiano disavanzo programmato dai Piani	0,00	0,00	0,00	
		PDA112	D.III.8) Debiti v/Regione o Provincia Autonoma per contributi L. 210/92	0,00	0,00	0,00	
	RR	PDA120	D.III.9) Altri debiti v/Regione o Provincia Autonoma - GSA	0,00	0,00	0,00	
		PDA121	D.III.10) Altri debiti v/Regione o Provincia Autonoma	0,00	3.894.647,32	-3.894.647,32	-100,00
		PDA130	D.IV) DEBITI V/COMUNI	2.602,23	0,00	2.602,23	
F		PDA140	D.V) DEBITI V/AZIENDE SANITARIE PUBBLICHE	348.627,52	485.576,97	-136.949,45	-28,20
F		PDA150	D.V.1) Debiti v/Aziende sanitarie pubbliche della Regione	187.634,01	324.873,42	-137.239,41	-42,24
	RR	PDA160	D.V.1.a) Debiti v/Aziende sanitarie pubbliche della Regione - per quota FSR	0,00	0,00	0,00	
	RR	PDA170	D.V.1.b) Debiti v/Aziende sanitarie pubbliche della Regione - per finanziamento sanitario aggiuntivo corrente LEA	0,00	0,00	0,00	
	RR	PDA180	D.V.1.c) Debiti v/Aziende sanitarie pubbliche della Regione - per finanziamento sanitario aggiuntivo corrente extra LEA	0,00	0,00	0,00	
	R	PDA190	D.V.1.d) Debiti v/Aziende sanitarie pubbliche della Regione - per mobilità in compensazione	0,00	0,00	0,00	
	R	PDA200	D.V.1.e) Debiti v/Aziende sanitarie pubbliche della Regione - per mobilità non in compensazione	0,00	0,00	0,00	
	R	PDA210	D.V.1.f) Debiti v/Aziende sanitarie pubbliche della Regione - per altre prestazioni	187.634,01	324.873,42	-137.239,41	-42,24
	RR	PDA211	D.V.1.g) Debiti v/Aziende sanitarie pubbliche della Regione - altre prestazioni per STP	0,00	0,00	0,00	
	R	PDA212	D.V.1.h) Debiti v/Aziende sanitarie pubbliche della Regione - per Contributi da Aziende sanitarie pubbliche della Regione o Prov.	0,00	0,00	0,00	
	RR	PDA213	D.V.1.i) Debiti v/Aziende sanitarie pubbliche della Regione - per contributi L. 210/92	0,00	0,00	0,00	
	SS	PDA220	D.V.2) Debiti v/Aziende sanitarie pubbliche Extraregione	160.993,51	160.703,55	289,96	0,18
F		PDA230	D.V.3) Debiti v/Aziende sanitarie pubbliche della Regione per versamenti c/patrimonio netto	0,00	0,00	0,00	
	RR	PDA231	D.V.3.a) Debiti v/Aziende sanitarie pubbliche della Regione per versamenti c/patrimonio netto - finanziamenti per investimenti	0,00	0,00	0,00	
	RR	PDA232	D.V.3.b) Debiti v/Aziende sanitarie pubbliche della Regione per versamenti c/patrimonio netto - incremento fondo dotazione	0,00	0,00	0,00	
	RR	PDA233	D.V.3.c) Debiti v/Aziende sanitarie pubbliche della Regione per versamenti c/patrimonio netto - ripiano perdite	0,00	0,00	0,00	
	RR	PDA234	D.V.3.d) Debiti v/Aziende sanitarie pubbliche della Regione per anticipazione ripiano disavanzo programmato dai Piani aziendali	0,00	0,00	0,00	
	RR	PDA235	D.V.3.e) Debiti v/Aziende sanitarie pubbliche della Regione per versamenti c/patrimonio netto - altro	0,00	0,00	0,00	
F		PDA240	D.VI) DEBITI V/ SOCIETA' PARTECIPATE E/O ENTI DIPENDENTI DELLA REGIONE	426.619,22	1.658.898,73	-1.232.279,51	-74,28
		PDA250	D.VI.1) Debiti v/enti regionali	426.619,22	1.658.898,73	-1.232.279,51	-74,28
		PDA260	D.VI.2) Debiti v/sperimentazioni gestionali	0,00	0,00	0,00	
		PDA270	D.VI.3) Debiti v/altre partecipate	0,00	0,00	0,00	
F		PDA280	D.VII) DEBITI V/FORNITORI	27.100.172,20	24.778.462,40	2.321.709,80	9,37
F		PDA290	D.VII.1) Debiti verso erogatori (privati accreditati e convenzionati) di prestazioni sanitarie	0,00	0,00	0,00	
		PDA291	D.VII.1.a) Debiti verso erogatori (privati accreditati e conv	0,00	0,00	0,00	
		PDA292	D.VII.1.b) Note di credito da ricevere (privati accreditati e	0,00	0,00	0,00	
F		PDA300	D.VII.2) Debiti verso altri fornitori	27.100.172,20	24.778.462,40	2.321.709,80	9,37
		PDA301	D.VII.2.a) Debiti verso altri fornitori	27.546.831,18	25.139.899,74	2.406.931,44	9,57
		PDA302	D.VII.2.b) Note di credito da ricevere (altri fornitori)	-446.658,98	-361.437,34	-85.221,64	23,58
		PDA310	D.VIII) DEBITI V/ISTITUTO TESORIERE	10.842,58	10.842,58	0,00	0,00
		PDA320	D.IX) DEBITI TRIBUTARI	4.701.512,40	4.542.941,98	158.570,42	3,49
		PDA330	D.X) DEBITI V/ISTITUTI PREVIDENZIALI, ASSISTENZIALI E SICUREZZA SOCIALE	7.726.354,72	7.386.951,63	339.403,09	4,59
F		PDA340	D.XI) DEBITI V/ALTRI	17.612.607,83	15.530.227,39	2.082.380,44	13,41
		PDA350	D.XI.1) Debiti v/altri finanziatori	0,00	0,00	0,00	



Formule	Cons	CODICE	DESCRIZIONE	2021 Consuntivo	2020 Consuntivo	differenza	diff. %
		PDA360	D.XI.2) Debiti v/dipendenti	17.073.616,56	15.103.766,04	1.969.850,52	13,04
		PDA370	D.XI.3) Debiti v/gestioni liquidatorie	0,00	0,00	0,00	
		PDA380	D.XI.5) Altri debiti diversi	538.991,27	426.461,35	112.529,92	26,39
F		PEZ999	E) RATEI E RISCONTI PASSIVI	37.350,99	53.420,23	-16.069,24	-30,08
F		PEA000	E.I) RATEI PASSIVI	37.350,99	53.420,23	-16.069,24	-30,08
		PEA010	E.I.1) Ratei passivi	37.350,99	53.420,23	-16.069,24	-30,08
	R	PEA020	E.I.2) Ratei passivi v/Aziende sanitarie pubbliche della Regione	0,00	0,00	0,00	
F		PEA030	E.II) RISCONTI PASSIVI	0,00	0,00	0,00	
		PEA040	E.II.1) Risconti passivi	0,00	0,00	0,00	
	R	PEA050	E.II.2) Risconti passivi v/Aziende sanitarie pubbliche della Regione	0,00	0,00	0,00	
		PEA060	E.II.3) Risconti passivi - in attuazione dell'art.79, comma 1 sexies lettera c), del D.L. 112/2008, convertito con	0,00	0,00	0,00	
F		PZZ999	F) TOTALE PASSIVO E PATRIMONIO NETTO	158.818.010,01	157.674.604,38	1.143.405,63	0,73
F		PFZ999	G) CONTI D'ORDINE	0,00	0,00	0,00	
		PFA000	G.I) CANONI DI LEASING ANCORA DA PAGARE	0,00	0,00	0,00	
		PFA010	G.II) DEPOSITI CAUZIONALI	0,00	0,00	0,00	
		PFA020	G.III) BENI IN COMODATO	0,00	0,00	0,00	
		PFA021	G.IV) CANONI DI PROJECT FINANCING ANCORA DA PAGARE	0,00	0,00	0,00	
		PFA030	G.V) ALTRI CONTI D'ORDINE	0,00	0,00	0,00	

Data .....

Il Funzionario responsabile dell'area economico-finanziaria

.....



REGIONE CAMPANIA  
AZIENDA OSPEDALIERA DI RILIEVO NAZIONALE E DI ALTA SPECIALIZZAZIONE  
"SANT'ANNA E SAN SEBASTIANO"  
CASERTA

*Allegato 5 Delibera n. del*



## **Bilancio di Esercizio 2021**

*Allegato 5*

## **Relazione sulla Gestione del Direttore Generale**

## SOMMARIO

*Sezione 1: Criteri Generali di Predisposizione della Relazione*

*Sezione 2: Generalità sulla struttura e sull'organizzazione dell'Azienda*

*Sezione 3: Attività Svolte nel periodo e Analisi della gestione*

3.1 L'incidenza sulla gestione dell'evento pandemico da Sars-Cov2 (Covid-19)

3.2 Analisi delle attività e Obiettivi raggiunti in ambito sanitario

*3.2.1 Obiettivi specifici di natura preliminare: Erogazione dei LEA*

*3.2.2 Obiettivi specifici di natura preliminare: Tempi di Attesa e Monitoraggio ALPI*

*3.2.3 Indicatori tematici: Continuità, completezza e Qualità dei Flussi Informativi*

*3.2.4 Dati di Attività e indicatori gestionali dei Singoli Dipartimenti*

3.3 La Formazione

3.4 Obiettivi relativi alla struttura (edilizia sanitaria)

3.5 Le attività di Spending Review

3.6 Azioni di Implementazione dei Corretti Procedimenti Contabili e Gestionali: PAC-COAN-SIAC-FSE

*Sezione 4: La Gestione economico- patrimoniale e finanziaria dell'Azienda*

4.1 La situazione Economica e Patrimoniale

*4.1.1 La situazione economica: confronto con anno precedente e con Bilancio di Previsione*

*4.1.2 Il Conto Economico di cui Covid\_19*

*4.1.3 La situazione patrimoniale*

4.2 Grado di Raggiungimento degli Obiettivi Economico Finanziari

4.3 Relazione sui costi per i LEA e Dati Ex art 26 co 4 D.Lgs 118/2011 - Modelli LA e CP

4.4 Dati ex art 41 D.L. 66/2014

4.5 Analisi del Risultato di esercizio

4.6 La programmazione Aziendale e gli indirizzi per il 2022

## Sezione I

### **Criteri Generali di Predisposizione della Relazione**

La Relazione di Gestione al Bilancio di Esercizio 2021 viene redatta nel rispetto delle vigenti disposizioni del codice civile in materia di bilancio e delle specifiche direttive dettate dal Decreto Legislativo 118 del 13/06/2011 che detta principi contabili generali ed applicati per il settore sanitario in vigore dall'esercizio 2012. Essa rappresenta un documento di analisi che comprende informazioni sui servizi offerti, sull'attività svolta e sulla gestione economica e finanziaria e sui fatti intervenuti dalla chiusura dell'esercizio all'azione del bilancio. Scopo è quello di analizzare la situazione dell'Azienda sotto l'aspetto economico, patrimoniale e finanziario nonché l'andamento della gestione con riferimento specifico all'attività sanitaria, alla politica del personale, alla formazione, all'informatizzazione, alla privacy, all'organizzazione fornendo anche informazioni non disponibili nei documenti contabili. Presenta un'analisi fedele, equilibrata ed esauriente della situazione dell'Azienda, dell'andamento e del risultato economico.

In dettaglio, come previsto dal D Lgs 118/2011 una sezione è dedicata ai criteri di redazione, una seconda sezione fa riferimento alla generalità sulla struttura e sull'organizzazione dei servizi con particolare riferimento all'assistenza ospedaliera. Una Terza sezione illustra l'attività svolta nel periodo che è rendicontata attraverso informazioni provenienti dal sistema di reporting gestionale e di controllo di gestione interna. L'approccio è quali – quantitativo, con descrizioni e tabelle che evidenziano gli obiettivi dell'anno in corso ed il confronto con i dati consuntivi dell'anno corrente. La Quarta sezione rappresenta la gestione economico finanziaria dell'azienda con riferimento : a) agli obiettivi di tale natura e ai risultati raggiunti, b) agli scostamenti rispetto allo stesso periodo dell'anno precedente e al bilancio di previsione, c) alla relazione sui costi per Lea allegando il modello LA dell'esercizio in corso e dell'anno precedente, d) alle informazioni analitiche sull'andamento di gestione desumibile dal conto economico per Aree Gestionali, e) ai fatti intervenuti dopo la chiusura dell'esercizio e alla proposta di copertura della perdita.

Compito della presente relazione è quello di evidenziare la conformità del bilancio di esercizio alle disposizioni di legge, al codice civile ed ai principi contabili dell'Oic. Infatti come meglio esplicitato nella nota integrativa il bilancio di esercizio è stato predisposto nel rispetto nel D.Lgs 118/2011, osservando i principi contabili in esso richiamati. In particolare sono stati predisposti i modelli di rilevazione dello Stato Patrimoniale e Conto Economico, più consoni ai modelli SP e CE,

con riaggregazione delle voci contabili anche per l'anno precedente; si è tenuto conto degli schemi adottati con decreto del Ministero della Salute 24 maggio 2019



Al fine di avere gli elementi per offrire una rappresentazione dettagliata dei fenomeni gestionali, è stato implementato il piano dei conti con un elevato livello di analiticità in modo da comprendere le nuove voci di dettaglio relative a prodotti farmaceutici ed emoderivati, dispositivi medici, costo del personale, fondi rischi e oneri. Per altri fenomeni gestionali, invece, sono state applicate le regole contabili richieste dal D.lgs 118 con particolare riferimento a: finanziamenti di prima dotazione, cespiti acquistati con contributi in conto esercizio, accantonamenti per quote inutilizzate di contributi vincolati. Nelle sezioni che seguono verranno fornite anche informazioni supplementari al fine di dare una rappresentazione esaustiva della gestione sanitaria ed economico-finanziaria.

## Sezione 2

### Generalità sulla Struttura e sull'Organizzazione dell'Azienda

L'Azienda Ospedaliera di Rilievo Nazionale (A.O.R.N.) e di Alta Specializzazione "Sant'Anna e San Sebastiano" di Caserta opera su un territorio coincidente con la provincia di Caserta e serve una popolazione riferita ad un bacino di utenza di quasi un milione di abitanti residenti nell'intera provincia e in più parti delle zone periferiche del napoletano.

L'Azienda eroga prestazioni sanitarie in regime di Ricovero Ordinario, in elezione e da pronto soccorso, in regime di Day Surgery, Day Hospital e Day Service e fornisce, altresì, Prestazioni Ambulatoriali.

Espleta le proprie attività all'interno di un unico presidio, composto da 13 edifici contrassegnati ciascuno da una lettera diversa dell'alfabeto (A-O).

Nell'ambito della programmazione sanitaria della Regione Campania ha competenze di alta specializzazione nei seguenti ambiti: Cardiochirurgia, Neurochirurgia, Rianimazione, Diagnostica per immagini, Chirurgia e Ginecologia Oncologica, Nefro-Urologia, Cardiologia Interventistica, Senologia (Breast Unit).

La programmazione regionale ha inserito, inoltre, l'AORN di Caserta in una serie di reti clinico-assistenziali e tempo-dipendenti, alcune già attivate quali:

- Rete cardiologica
- Sistema Integrato per Assistenza al Trauma (SIAT) macro-area Caserta- Benevento -Avellino
- Rete oncologica
- Rete delle malattie rare

Altre che necessitano di essere implementate:

- Rete per l'ictus
- Riorganizzazione del sistema dell'emergenza pediatrica, con riferimento esplicito all'assistenza infettivologica pediatrica
- Sistema dello STEN e dello STAM: STEN per il territorio di Caserta e Benevento (bacino di utenza circa 10.500 parti/anno)
- Rete per le emergenze gastroenteriche
- Rete nefrologica
- Rete per la terapia del dolore

Al riguardo l'Azienda è individuata quale Stroke Unit di II livello nella rete per l'emergenza ictus come meglio qualificato dal DCA 63 del 29/07/2019, nonché hub di 2° livello per la rete cardiologica e centrale operativa cardiologica DIE CE, è Trauma Center di zona (CTZ) e serve l'ambito territoriale della provincia di Avellino, Benevento e Caserta.

L'Azienda, inoltre, è sede di:

1. Trasporto Neonatale di Emergenza (T.N.E.) e serve, per questo servizio, le province di Avellino, Benevento e Caserta,
2. Coordinamento provinciale Donazione Organi e Tessuti,
3. Bleeding Center,

è, inoltre, centro di riferimento:

- a) provinciale per le valutazioni immunoematologiche,
- b) per la sicurezza trasfusionale delle province di Avellino, Benevento e Caserta; al riguardo nel corso del 2018 è partito il progetto per la virologia di cui l'Azienda si conferma centro di riferimento per le medesime provincie,
- c) provinciale per gli impianti cocleari.

Decreto del Commissario ad Acta n. 46 del 17/10/2017 è stato definitivamente approvato l'atto Aziendale proposto inizialmente con deliberazione 150/2017. Con DCA n. 8 del 01/02/2018 è stato aggiornato il Piano Regionale di Programmazione della Rete Ospedaliera ai sensi del DM 70/2015 e l'AORN ne ha preso atto con deliberazione n. 234/2018.

Con DCA n. 103 del 28/12/2018 il piano regionale di programmazione della rete ospedaliera è stato ulteriormente aggiornato pur non prevedendo variazioni di posti letto per l'AORN di Caserta, mentre con DGRC 378 del 23/07/2020 sono stati attribuiti in via strutturale, in sede di riorganizzazione/potenziamento delle attività in regime di ricovero in terapia intensiva a seguito della Pandemia da Covid\_19, ulteriori posti letto di T.I.

Con Deliberazione n. 490 del 16/06/2022 l'AORN ha provveduto ad adottare il nuovo piano Aziendale uniformandolo al DCA 103/2018 e alla DGRC 378/2020, in attesa di approvazione da parte del competente organo regionale.

Il numero complessivo dei posti letto attualmente riconosciuto all'AO Sant'Anna e San Sebastiano, è di. 613, distinti come nella tabella sottostante, anche se non tutti operativamente attivi:

<b>POSTI LETTO Acuti</b>	<b>POSTI LETTO Riabilitazione</b>	<b>POSTI LETTO TOTALI PREVISTI</b>
<b>571</b>	<b>42</b>	<b>613</b>

**La gestione aziendale nel corso del 2021 e continuata ad essere influenzata dall'evento straordinario legato alla pandemia da Sars-Cov2 (Covid\_19) che ha condizionato la gestione ordinaria con delle sospensioni periodiche per le attività in elezione sia di ricovero che ambulatoriali, come da disposizioni dell'unità di crisi regionale.**

Nonostante le difficoltà e la distrazione, caratterizzata dall'assistenza a pazienti covid-19, nel corso nell'anno è stata comunque perseguita, nei limiti del possibile la mission aziendale.

La mission dell'Azienda è quella di garantire e tutelare il benessere del paziente ponendolo al centro dell'attività dell'Ente, sviluppando una serie di attività finalizzate:

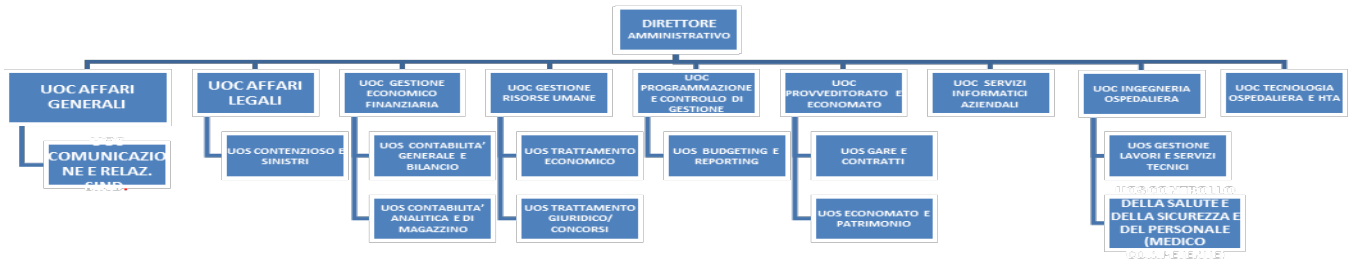
- ✓ al governo delle attività clinico-assistenziali;
- ✓ alla gestione dei rapporti con altri Enti e/o Istituzioni per le problematiche connesse allo sviluppo di eventuali interazioni;
- ✓ alla vigilanza del sistema di emergenza/urgenza e della continuità assistenziale;
- ✓ alla promozione del rispetto dei principi etici e deontologici da parte delle figure professionali addette alle attività sanitarie;
- ✓ alla vigilanza e verifica sulla raccolta, l'elaborazione e la trasmissione dei dati di attività (ricoveri, day hospital, DRG, attività ambulatoriali) e loro archiviazione;
- ✓ alla vigilanza sui flussi informativi (Ministero della Sanità, Sistema Informativo Aziendale, Controllo Interno, CUP, etc.);
- ✓ alla collaborazione e vigilanza dell'attività libero professionale;
- ✓ al miglioramento continuo della qualità dei processi in ambito sanitario;
- ✓ alla verifica e vigilanza della pulizia, disinfezione, disinfestazione e sterilizzazione;
- ✓ alla definizione degli interventi di accoglienza alla persona e alla promozione di iniziative rivolte a migliorare l'accessibilità dell'utente alla struttura;
- ✓ alla gestione del personale del comparto sanitario presente nelle strutture che compongono i dipartimenti e le unità operative mediante il S.I.T.R.A.

**Da un punto di vista organizzativo la struttura aziendale risulta come di seguito articolata:**

Nell'ambito della Direzione Amministrativa sono individuate le Strutture Complesse indicate di seguito, per l'esercizio di funzioni che richiedono impieghi di competenze ad elevata complessità:

UOC AFFARI GENERALI  
UOC AFFARI LEGALI  
UOC GESTIONE RISORSE UMANE  
UOC GESTIONE ECONOMICO FINANZIARIA  
UOC PROGRAMMAZIONE E CONTROLLO DI GESTIONE  
UOC PROVVEDITORATO - ECONOMATO  
UOC SERVIZI INFORMATICI AZIENDALI  
UOC INGEGNERIA OSPEDALIERA  
UOC TECNOLOGIA OSPEDALIERA E HTA





**L'Area di Direzione Sanitaria, invece, comprende:**

le UU.OO.CC.:

- ✓ Organizzazione e Programmazione dei Servizi Ospedalieri e Sanitari
- ✓ Appropriatelyzza, Epidemiologia Clinica e Valutativa, Formazione, Qualità e Performance
- ✓ Farmacia
- ✓ Medicina Legale
- ✓ Risk Management

le UU.OO.SS.:

- ✓ Liste di Attesa – CUP- ALPI
- ✓ Farmacoeconomia- Umaca

L'Azienda Ospedaliera Sant'Anna e San Sebastiano di Caserta, recependo le disposizioni regionali e calandole nella realtà organizzativa preesistente, ha inteso, inoltre, organizzare le proprie attività assistenziali in sette dipartimenti inseriti nell'area di direzione sanitaria:

**AREA DI DIREZIONE SANITARIA**

- DIPARTIMENTO CARDIO-VASCOLARE
- DIPARTIMENTO SCIENZE CHIRURGICHE
- DIPARTIMENTO EMERGENZA – ACCETTAZIONE
- DIPARTIMENTO ONCOLOGICO
- DIPARTIMENTO DELLA SALUTE DELLA DONNA E DEL BAMBINO
- DIPARTIMENTO SCIENZE MEDICHE
- DIPARTIMENTO DEI SERVIZI SANITARI

### Sezione 3

## Attività Svolte nel Periodo e Analisi della Gestione

### 3.1 L'incidenza sulla gestione dell'evento pandemico da Sars-Cov2 (Covid\_19)

Anche la gestione dell'esercizio 2021, come anticipato in premessa, è stata caratterizzata dall'evento straordinario della pandemia da Coronavirus (Covid-19) che, nelle sue ondate, ha continuato a stravolgere le modalità di erogazione dell'assistenza sanitaria soprattutto nelle aziende sanitarie pubbliche. Il periodo emergenziale è stato, via via, prorogato, come ben noto, da parte del governo centrale fino al 31/03/2022.

L'A.O.R.N. ha fronteggiato la pandemia, nelle sue fasi, fornendo assistenza, nelle varie intensità di cura, con propri professionisti ponendo in essere ogni adempimento necessario. A fine 2021 e inizio 2022 oltre 100 venivano occupati da pazienti covid positivi con accorpamento di alcune unità (es. Chirurgia Generale e Day Surgery) operative e conversione di altre (Pneumologia, Malattie Infettive, Cardiologia a direzione Universitaria).

Di seguito si riportano una serie di interventi posti in essere nel solo 2021 per fronteggiare al meglio la pandemia:

1. Direttive con le quali è stata stabilita la ripresa delle attività di elezione e di specialistica ambulatoriale ai sensi della nota prot. 2960 del 10.12.2020 dell'Unità di Crisi: nota prot. 0003768/i del 02/02/2021; nota prot. 0011750/i del 09/04/2021;
2. Protocolli con i quali si è provveduto a riorganizzare il modello di accesso al ricovero chirurgico programmato: nota prot. 011748/i del 09/04/2021;
3. Disposizioni e norme in tema di Accesso dei visitatori nelle strutture assistenziali dell'AORN ai sensi del DECRETO-LEGGE 23 luglio 2021, n. 105- Misure urgenti per fronteggiare l'emergenza epidemiologica da COVID-19 e per l'esercizio in sicurezza di attività sociali ed economiche Art. 4. Modifiche al decreto-legge 22 aprile 2021, n. 52 e identificazione delle relative responsabilità di effettuazione dei controlli e di verifica nota prot. 0023564/i del 09/08/2021;
4. Percorsi chirurgici, ostetrici e interventistici per pazienti covid-19 positivi con deliberazione n. 726 del 08-10-2021 e percorsi per specifiche tipologie assistenziali del paziente COVID + (emodinamica, ostetricia, dialisi);
5. Disposizioni e norme per la sorveglianza del personale, dei contatti a rischio, della quarantena del personale sanitario e del fine isolamento;
6. Protocollo Dimissione protetta Paziente COVID-19 positivo "Clinicamente Guarito" a strutture dell'ASL Caserta individuate come COVID Resorts in attesa di negativizzazione del Tampone NF — istruzioni operative;
7. Protocollo per la dimissione in sicurezza del paziente Covid positivo e Protocollo per il trasferimento al Covid Hospital Nota prot. n 35821/i del 31/12/2021;

8. Elaborazione della programmazione straordinaria dopo le prime fasi dell'emergenza pandemica per il recupero delle liste d'attesa di ricoveri chirurgici e di specialistica ambulatoriale in recepimento alla DGRC 620 del 29/12/2020 proposta con Deliberazione N. 527 del 29/06/2021 e aggiornata ai sensi del DGRC n. 353 del 04/08/2021 con Deliberazione N. 710 del 29/09/2021;

9. Elaborazione di un percorso per la gestione operativa in sicurezza della salma con possibile, probabile o confermata infezione da SARS CoV-2 proposto con Deliberazione N. 240 del 18/03/2021.

Il contrasto all'emergenza da SARS - CoV-2 è stato affrontato dall'AORN Sant'Anna e San Sebastiano anche con l'implementazione del Piano Vaccinale esplicitato nella Deliberazione del Direttore Generale N. 477 DEL 23/12/2020 e realizzato durante l'anno 2021, nel quale venivano previste sedute vaccinali destinate a dipendenti, pazienti fragili e personale ditte servizi appaltati dall'A.O.R.N. L'attività effettuata, in termini di vaccinazioni eseguite al 31/12/2021, è rappresentata

Prime dosi	2802
Seconde dosi	2693
Terze dosi addizionali	153
Terze dosi booster	1316
<b>Totale</b>	<b>6964</b>

A completamento di detta attività, inoltre, a seguito della pubblicazione del Decreto Legge che ha previsto l'obbligo vaccinale per tutti gli operatori sanitari, è stata effettuata una attenta verifica sul personale dipendente con conseguente provvedimento di sospensione nei confronti dei dipendenti che non avevano assolto a tale obbligo.

Sempre in ambito vaccinale l'AORN ha partecipato attivamente allo Studio di Fase II per la sperimentazione del vaccino Reithera vaccinando n. 55 volontari, giusta Deliberazione n. 220 del 12.03.2021 Oggetto: COVID-19 "Studio di fase II/III, randomizzato, stratificato, cieco all'osservatore e controllato con placebo per valutare l'efficacia, la sicurezza e l'immunogenicità del vaccino grad-cov2 negli adulti di età pari o superiore a 18 anni." protocollo RT-Cov-2 01 — Acronimo Covitar — Promotore Reithera

Nel contrasto all'emergenza Covid-19 rientra anche l'attività effettuata relativa all'organizzazione posta in essere per garantire in sicurezza la Somministrazione degli anticorpi monoclonali a pazienti adulti ed a pazienti pediatrici Covid positivi: Deliberazione N. 361 del 04/05/2021 - Oggetto: Procedura Interna per la Prescrizione, Distribuzione e Somministrazione degli Anticorpi Monoclonali anti Covid-19 per il trattamento dei pazienti pediatrici presso l'AORN di Caserta; Deliberazione N. 677 del 13/09/2021 - Oggetto: Procedura interna per la prescrizione, distribuzione

e somministrazione degli anticorpi monoclonali anti covid-19 per il trattamento di pazienti ospedalizzati presso l'AORN di Caserta.

Circa gli investimenti strumentali e in attrezzature posti in essere non solo con fondi specifici che si sono concretizzati nel corso del 2021 o che verranno completati nel 2022 si precisa quanto segue.

Con decreto-legge 19 maggio 2020, n. 34, convertito, con modificazioni, dalla legge 17 luglio 2020, n. 77, in particolare l'articolo 2, vengono emanate disposizioni per il "Riordino della rete ospedaliera in relazione all'emergenza da COVID-19", al fine di rafforzare strutturalmente il Servizio sanitario nazionale in ambito ospedaliero, tramite apposito piano di riorganizzazione volto a fronteggiare adeguatamente le emergenze pandemiche, come quella da COVID-19 in corso.

In tale ottica sono stati finanziati all'A.O.R.N. diversi interventi mirati al potenziamento dei posti letto specifici. In particolare, è stato finanziato un modulo esterno per l'assistenza in emergenza dei pazienti bisognevoli di terapia intensiva, un ampliamento del pronto soccorso, ulteriori dodici posti letto per terapia intensiva all'interno della struttura ospedaliera, due ambulanze da dedicare all'attività emergenziale. Ad eccezione dell'ampliamento del PS attualmente in corso e ancora non ultimato per autorizzazioni amministrative, nel corso del 2021 sono stati realizzati e resi operativi i dodici posti letto di Terapia Intensiva post operatoria, l'acquisto delle due ambulanze, un'attrezzatura angiografica dedicata a pazienti covid; mentre con i fondi del PNRR è in corso una diversa allocazione delle apparecchiature TAC con percorso separato per quella da destinare a pazienti covid-19. L'Azienda è in attesa di conferma di assegnazione dei fondi PNRR per la riqualificazione sismica e ammodernamento dell'Ospedale. La fattibilità tecnica ed economica per l'utilizzo dei fondi previsti dal PNRR si materializza con Deliberazione n. 935 del 23/12/2021 con cui è stato approvato il "Progetto per la demolizione e ricostruzione parziale degli edifici dell'AORN di Caserta".

In data 08/02/2022 si è la conferenza dei servizi, ai sensi dell'art. 14 della legge n. 241/90, per l'ottenimento della nulla osta di fattibilità per l'intervento in questione.

Da un punto di vista dell'assistenza dei pazienti Covid-19 si dà rappresentazione delle attività assistenziali realizzate e della loro valorizzazione nel paragrafo che segue.

### 3.2 Analisi delle attività e obiettivi raggiunti con evidenza della gestione covid\_19

Le attività e i risultati, che verranno nel corso del paragrafo esposti, risentono delle azioni che l'AORN nel corso del 2021 ha dovuto porre in essere per fronteggiare la pandemia da covid\_19: sospensione temporanea dei ricoveri di elezione di alcune unità operative; accorpamento dei posti letto di unità operative di branca affine; sospensione delle attività ambulatoriali e libero-professionali; incremento dei costi del disagio del personale dipendente sia del comparto che della dirigenza, arruolamento di personale a tempo determinato da destinare specificatamente all'assistenza ai pazienti covid, iniziative di riorganizzazione delle attività di ricovero sia in regime ordinario, sia in regime alternativo che ambulatoriale, anche al fine di ottimizzare il flusso dei pazienti all'interno della struttura ospedaliera evitando eventuali contagi.

Pertanto, per diversi mesi durante l'anno, sono state assicurate esclusivamente le attività di urgenza e quelle oncologiche non procrastinabili; tutte le altre sono state rinviate.

Con riferimento all'attività sanitaria i dati di produzione 2021 sono di seguito riportati:

#### ➤ REGIME DI RICOVERO ORDINARIO

Le SDO prodotte nell'anno 2021 in regime di ricovero ordinario sono state n.12.808, nello stesso periodo 2020 sono state n. 12.777 facendo registrare un decremento del +0,24%.

Il rimborso economico nell'anno 2021 in regime ordinario prodotto è stato pari a € 60.585.577,60 mentre nel 2020 il rimborso è stato di €. 54.439.046, facendo registrare un incremento del + 11,29%.

Il rimborso medio DRG/caso trattato nell'anno 2021 è di €. 4.733,21, nel 2020 è stato di €. 4.261,37 facendo registrare un incremento del +11,07%.

Il peso medio nel 2021 è stato 1,38 nel 2020 è stato 1,27 (+ 8,66%).

La degenza media registrata è di 8,74 nel 2021 facendo registrare un + 5,68% rispetto al 2020 (8,27).

L'attività erogata nel corso dell'anno 2021 a livello aziendale può essere come di seguito riassunta:

INDICE DI OCCUPAZIONE	86,04
DEGENZA MEDIA	8,27
INTERVALLO DI TURN OVER	1,12
INDICE DI ROTAZIONE POSI LETTO	45,34

L'attività erogata nel corso dell'anno 2021, evidenzia.

- un incremento del peso medio,
- una riduzione dei ricoveri di 1 gg dato importante in quanto esso incide sulla determinazione del peso medio drg/caso trattato, migliorando contestualmente l'attività in regime di day surgery,
- un incremento dei DRG/chirurgici,
- una riduzione dei Drg/medico,
- un incremento del valore medio DRG prodotto e un incremento del rimborso economico DRG.

**RAFFRONTO E ANALISI ATTIVITA' DI RICOVERO ANNO 2021/2020**

	ANNO 2020	ANNO 2021	VARIAZIONE %
N. SDO RIC. ORDINARI	12.777	12.808	0,24%
RIMBORSO TOTALE SDO ORD	54.439.046,00	60.585.577,60	11,29%
TOTALE RICOVERI 0/1 GG	1253	930	-25,78%
di cui RICOVERI DRG MEDICI 0/1 GG	382	329	-13,87%
di cui RICOVERI DRG CHIRURGICI 0/1 GG	871	601	-31,00%
N. SDO DRG MEDICI ORD.	7.669	7.402	-3,48%
RIMBORSO DRG MEDICI	22.719.074,00	23.540.840,60	3,62%
N.SDO DRG CHIRURGICI	5.108	5.406	5,83%
RIMBORSO DRG CHIRURGICI	31.719.972,00	37.044.737,00	16,79%
PESO MEDIO	1,27	1,38	8,66%
RIMBORSO MEDIO PER CASO	4.261,37	4.733,21	11,07%

➤ **REGIME DI RICOVERO DH/DS**

L'analisi è stato condotto sulle SDO in regime di DH/DS trasmesse che sono state 4.883 (anno 2021) nel 2020 sono state 3.649 con un incremento del +33,82%. Nel 2021 il valore economico è stato di €8.216.843,20 nel 2020 di €. 6.229.652,20 facendo registrare un incremento del +31,90%.

Il dettaglio tra i DH medici e chirurgici è riassunto nella tabella sottostante:

N.SDO TOTALE DH/DS	3.649	4.883	33,82%
RIMBORSO TOTALE DH/DS	6.229.652,20	8.216.843,20	31,90%
N. SDO DRG MEDICI DH	2.531	2.676	5,73%
RIMBORSO DRG MEDICI	4.708.665,20	5.113.585,20	8,60%
N.SDO DRG CHIRURGICI DS	1.118	2.207	97,41%
RIMBORSO DRG DS	1.520.987,00	3.103.258,00	104,03%

➤ **RIEPILOGO TOTALE RICOVERI**

In sintesi possiamo affermare che il rimborso economico totale delle SDO prodotte complessivamente in regime ordinario e DH/DS nell'anno 2021 è pari a **€68.802.420,80** nello stesso periodo 2020 è stato di €.60.688.698,20 con un incremento percentuale circa del **+13,41%**.

Il totale delle SDO in regime ordinario e DH/DS prodotte nell'anno 2021 è stato di **17.691** nel 2020 è stato di 16.426 facendo registrare un decremento del **+7,70%**.

**La tabella evidenzia la produzione 2020 e 2021, senza tener conto delle prestazioni erogate a pazienti covid-19, raffrontandole con il 2019. Con riferimento al numero delle dimissioni, rispetto alla riduzione media nazionale (- 20,5 del 2020 rispetto al 2019) l'AORN di Caserta presenta una riduzione dei DRG medici del 15,5% e di quelli chirurgici del 14,85%**

**RAFFRONTO DI RICOVERO ANNI 2020 e 2021 Rispetto al 2019**

	ANNO 2019	ANNO 2020	ANNO 2021	VARIAZIONE % 2019-2020	VARIAZIONE % 2019-2021
N. SDO RIC. ORDINARI	15.077	12.777	12.808	-15,26%	-15,05%
RIMBORSO TOTALE SDO ORD	62.673.849,80	54.439.046,00	60.585.577,60	-13,14%	-3,33%
TOTALE RICOVERI 0/1 GG	1037	1253	930	20,83%	-10,32%
di cui RICOVERI DRG MEDICI 0/1 GG	329	382	329	16,11%	0,00%
di cui RICOVERI DRG CHIRURGICI 0/1 GG	708	871	601	23,02%	-15,11%
<b>N. SDO DRG MEDICI ORD.</b>	<b>9.078</b>	<b>7.669</b>	<b>7.402</b>	<b>-15,52%</b>	<b>-18,46%</b>
<b>RIMBORSO DRG MEDICI</b>	<b>25.607.728,80</b>	<b>22.719.074,00</b>	<b>23.540.840,60</b>	<b>-11,28%</b>	<b>-8,07%</b>
<b>N.SDO DRG CHIRURGICI</b>	<b>5.999</b>	<b>5.108</b>	<b>5.406</b>	<b>-14,85%</b>	<b>-9,88%</b>
<b>RIMBORSO DRG CHIRURGICI</b>	<b>37.066.121,00</b>	<b>31.719.972,00</b>	<b>37.044.737,00</b>	<b>-14,42%</b>	<b>-0,06%</b>
<b>PESO MEDIO</b>	<b>1,23</b>	<b>1,27</b>	<b>1,38</b>	<b>3,25%</b>	<b>12,20%</b>
<b>RIMBORSO MEDIO PER CASO</b>	<b>4.157,33</b>	<b>4.261,37</b>	<b>4.733,21</b>	<b>2,50%</b>	<b>13,85%</b>
<b>INDICE DI OCCUPAZIONE</b>	<b>91</b>	<b>83</b>	<b>86</b>	<b>-8,22%</b>	<b>-5,34%</b>
<b>DEGENZA MEDIA</b>	<b>8,20</b>	<b>8,27</b>	<b>8,27</b>	<b>0,85%</b>	<b>0,85%</b>
<b>N.SDO TOTALE DH/DS</b>	<b>5.955</b>	<b>3.649</b>	<b>4.883</b>	<b>-38,72%</b>	<b>-18,00%</b>
<b>RIMBORSO TOTALE DH/DS</b>	<b>9.086.722,00</b>	<b>6.229.652,20</b>	<b>8.216.843,20</b>	<b>-31,44%</b>	<b>-9,57%</b>
<b>N. SDO DRG MEDICI DH</b>	<b>2.981</b>	<b>2.531</b>	<b>2.676</b>	<b>-15,10%</b>	<b>-10,23%</b>
<b>RIMBORSO DRG MEDICI</b>	<b>4.941.894,00</b>	<b>4.708.665,20</b>	<b>5.113.585,20</b>	<b>-4,72%</b>	<b>3,47%</b>
<b>N.SDO DRG CHIRURGICI DS</b>	<b>2.974</b>	<b>1.118</b>	<b>2.207</b>	<b>-62,41%</b>	<b>-25,79%</b>
<b>RIMBORSO DRG DS</b>	<b>4.144.828,00</b>	<b>1.520.987,00</b>	<b>3.103.258,00</b>	<b>-63,30%</b>	<b>-25,13%</b>
<b>TOTALE RICOVERI ORDINARI E DH/DS</b>	<b>21.032</b>	<b>16.426</b>	<b>17.691</b>	<b>-21,90%</b>	<b>-15,89%</b>
<b>TOTALE RIMBORSO RICOVERI ORDINARI E DH/DS</b>	<b>71.760.571,80</b>	<b>60.668.698,20</b>	<b>68.802.420,80</b>	<b>-15,46%</b>	<b>-4,12%</b>

➤ **ATTIVITÀ DI PRONTO SOCCORSO**

Nell'anno 2021, si è assistiti ad un incremento del numero degli accessi rispetto al 2020 del 12,5% per un numero di accessi pari a 43.402 che si associa ad un aumento dell'appropriatezza dei ricoveri: il dato è confermato dalla diminuzione della percentuale degli accessi seguiti da ricovero e dall'aumento delle dimissioni domiciliari.

L'andamento si conferma anche per il pronto soccorso ostetrico: nel 2020 il numero di accessi è stato di 5471 nel 2021 di 5.870 (+10,7%). All'incremento del numero di accessi è seguita una diminuzione dei ricoveri 29,2% nel 2020 contro il 20,1% nel 2021 ed un aumento delle dimissioni a domicilio: il 25,1% nel 2020 contro il 27,5% nel 2021.

➤ **REGIME DI RICOVERO PER COVID-19**

ASSISTENZA DEGENTI COVID-19 per Unità Operativa		ATTIVITA' COVID 2020			ATTIVITA' COVID 2021		
cod. NSIS attuale	Reparto COVID di dimissione	Dimessi	Totale gg degenza	Rimborso	Dimessi	Totale gg degenza	Rimborso
2403	MALATTIE INFETTIVE E TROP. A DIR. UNVIV. COVID	59	913	188.128,00	120	2027	607.195,00
2603	MEDICINA 2 COVID	20	383	119.700,00	0	0	0,00
2604	OSSERVAZIONE MEDICO CHIRURGICA COVID	76	1213	348.058,00	83	1470	386.542,00
2605	MEDICINA 1 COVID	63	830	257.124,00	44	949	195.625,00
3703	OSTETRICIA E GINECOLOGIA COVID 19	37	141	62.474,00	25	87	39.639,00
4904	TERAPIA INTENSIVA COVID-19	134	1114	1.426.923,00	147	1519	1.957.288,00
5101	MEDICINA E CHIRURGIA D'URGENZA Covid	4	117	75.585,00	7	223	55.910,00
6803	PNEUMOLOGIA - FISIOPATOLOGIA RESP COVID	56	623	334.131,00	4	129	44.678,00
6203	NEONATOLOGIA COVID	4	74	66.319,00	2	8	5.579,00
9401	MEDICINA SEMI INTENSIVA COVID	9	58	37.074,00	0	0	0,00
9468	PNEUMOLOGIA SEMI INTENSIVA COVID	18	300	124.295,00	78	1095	1.010.498,00
	ALTRE UU.OO.				47	1201	346.625,00
	<b>TOTALE</b>	<b>480</b>	<b>5766</b>	<b>3.039.811,00</b>	<b>557</b>	<b>8708</b>	<b>4.645.244,00</b>

Con riferimento invece alle prestazioni per assistenza a pazienti covid,

per le varie intensità di cura e per unità operativa di assistenza, la tabella che segue presenta i dati relativi ai casi trattati e alla valorizzazione del DRG ( per una stima interna della produzione e senza alcun riconoscimento esterno) tenendo conto del valore del DRG riconosciuto per la stessa specialità per pazienti non covid, nelle more di una definizione del valore corretto da parte degli organi deputati.



### 3.2.1 Obiettivi specifici di natura preliminare: Erogazione dei LEA

Circa gli obiettivi specifici di natura preliminare per i singoli indicatori della griglia LEA nel corso della seconda parte dell'anno, nonostante le difficoltà dovute alla pandemia, sono stati comunque attivati strumenti e azioni che hanno portato a fine 2021 all'ottenimento di buoni risultati come riportato nei report sottoesposti in cui si dà conferma anche degli adempimenti in merito all'alimentazione dei flussi informativi.

#### INDICATORI LEA D.G. RAFFRONTO 2020-2021

OBIETTIVI	ANNO 2020	ANNO 2021	diff. % ANNO 2021-2020
Riduzione del 30% dei ricoveri ordinari in età pediatrica (<18 anni) per asma, per gastroenterite	0	0	0%
Riduzione del 10% dei ricoveri ordinari in età adulta (≥ 18 anni) per complicanze (o breve e lungo termine) per diabete, per BPCO, per scompenso cardiaco	307	326	6%
Riduzione dei ricoveri diurni di tipo diagnostico (≤ 30%)	293	296	1%
Riduzione degli accessi di tipo medico (≤ 25%)	4.143	4.562	10%
Percentuale dei ricoveri con DRG Medico tra i dimessi da reparti chirurgici (<25%)	18,20%	14,68%	
Giorni di Degenza media precedenti l'intervento chirurgico (1,4)	0,8	0,7	
Percentuale di dimissioni in regime ordinario per acuti con DRG medico e degenza oltre soglia negli anziani (≤ 5%)	5,68%	7,00%	
Percentuale di colecistectomie laparoscopiche effettuate in day Surgery e ricovero ordinario 0-1 giorno (>10%)	33,92%	22,85%	
Percentuale di ricoveri ripetuti entro 30 giorni per lo stesso MDC (Rif. 3,7%)	2,40%	1,94%	
Percentuale di dimissioni in regime ordinario per riabilitazione con degenza oltre soglia (≤ 20%)	0%	16,66%	

Con riferimento invece agli Indicatori del Nuovo Sistema Di Garanzia:

**NUOVI SISTEMI DI GARANZIA  
RAFFRONTO 2020-2021**

OBIETTIVI	ANNO 2020	ANNO 2021
<b>Indicatore H02Z:</b> Quota di interventi per tumore maligno della mammella eseguiti in reparti con volume di attività superiore a 135 interventi annui. <b>Valore soglia 70</b>	<b>126</b>	<b>137</b>
<b>Indicatore H04Z:</b> Rapporto tra ricoveri attribuiti a DRG ad alto rischio di inappropriatazza (all.B Patto per la salute 2010-2012) e ricoveri attribuiti a DRG non a rischio di inappropriatazza in regime ordinario <b>Valore soglia 0,24</b>	<b>0,17%</b>	<b>0,13%</b>
<b>Indicatore H05Z:</b> Proporzione di colecistectomie laparoscopiche con degenza post operatoria inferiore a 3 gg <b>Valore soglia 70</b>	<b>69,49</b>	<b>76,23</b>
<b>Indicatore H13C:</b> Percentuale di pazienti (età 65+) con diagnosi di frattura del collo del femore operati entro 2giornate in regime ordinario <b>Valore soglia 60</b>	<b>56,41%</b>	<b>63,76%</b>
<b>Indicatore H18C:</b> Percentuale parti cesarei primari in maternità di II livello o comunque con > 1.000 parti <b>Valore soglia 25</b>	<b>28,82%</b>	<b>28,46%</b>

Il Nuovo Sistema di Garanzia (NSG) è lo strumento che consente, con le numerose informazioni ad oggi disponibili sul Nuovo Sistema Informativo Sanitario (NSIS), di misurare secondo le dimensioni dell'equità, dell'efficacia, e della appropriatezza che tutti i cittadini italiani ricevano le cure e le prestazioni rientranti nei Livelli essenziali di assistenza. Esso rappresenta una svolta significativa nelle metodologie di monitoraggio dei LEA, e aggiorna il Sistema di Garanzia introdotto nel 2000.

Il DM 12 marzo 2019 "Nuovo sistema di garanzia per il monitoraggio dell'assistenza sanitaria" è stato pubblicato in G.U. il 14 giugno 2019 ed operativo a partire dal 1 gennaio 2020. La pandemia ne dovrà rivalutare la effettiva decorrenza.

### **3.2.2 Obiettivi specifici di natura preliminare: Tempi di Attesa e Monitoraggio ALPI**

Per i tempi di attesa e il monitoraggio dell'Attività Libero Professionale si rappresenta che la struttura aziendale individuata ha posto in essere il rispetto di tutti gli adempimenti in materia di abbattimento delle liste di attesa a decorrere dalla fine della prima fase della pandemia.

In particolare, in relazione agli obiettivi previsti dal DCA n.34/2017 è stato nominato un referente unico per le liste di attesa e si è proceduto ad informatizzare le agende aziendali e strutturarle in modo da tenere separati i primi accessi dagli accessi successivi organizzati secondo classi di priorità nonché per tenere separata l'attività istituzionale da quella libera professionale.

In esecuzione della DGRC 620 del 29/12/2020 che approva il piano regionale di abbattimento delle liste di attesa ai sensi dell'art. 29 del D.L. 104/2020 e della successiva DGRC n. 353 del 04/08/2021 di aggiornamento della DGRC 620/2020 a seguito dell'estensione al 31/12/2021 dei termini dell'abbattimento come previsto dal D.L. 73/2021, l'AORN con una prima deliberazione (n. 527 del 29/06/2021) e con la successiva deliberazione n. 710 del 29/09/2021 ha provveduto a predisporre e successivamente ad aggiornare il piano operativo aziendale per l'abbattimento delle liste di attesa con indicazione della tipologia, delle specialistiche di liste da recuperare e generate principalmente a causa della pandemia.

I risultati ottenuti possono essere di seguito riepilogati, precisando che l'intervento è stato attuato, per il persistere dell'emergenza pandemica, solo nella seconda metà del 2021:

<b>Specialistica Ambulatoriale</b>	<b>N° Pazienti</b>	<b>Ore totali</b>
ALLERGOLOGIA	52	20:00
ANGIORADIOLOGIA	74	82:30
CARDIOLOGIA	85	41:00
DERMATOLOGIA	180	84:00
DIAGNOSTICA PER IMMAGINI	221	150:00
ECOCOLORDOPPLER	32	18:00
EMATOLOGIA	42	12:00
FISIATRA	19	8:40
GASTROENTEROLOGIA	277	135:00
GINECOLOGIA	7	12:00
MEDICINA INTERNA	106	37:00
NEFROLOGIA	146	65:00
NEUROCHIRURGIA	76	36:00
NEUROLOGIA	167	144:30
OCULISTICA	38	23:00
ORTOPEDIA	150	60:00
OSTETRICA	19	24:00
PEDIATRIA	9	4:00
REUMATOLOGIA	76	25:00
SENOLOGIA	9	6:00
<b>Totale complessivo</b>	<b>1785</b>	<b>987:40</b>

Attività Chirurgica	Somma di N° PZ	Somma di tot ore
U.O.C. CARDIOCHIRURGIA	7	28:30:00
U.O.C. CHIRURGIA A RICOVERO BREVE - DAY SURGERY POLISPECIALISTICA	7	12:00:00
U.O.C. CHIRURGIA GENERALE ED ONCOLOGICA	90	150:00:00
U.O.C. CHIRURGIA MAXILLO FACCIALE ED ODONTOSTOMATOLOGIA	41	71:00:00
U.O.C. NEUROCHIRURGIA	4	24:00:00
U.O.C. ORTOPIEDIA E TRAUMATOLOGIA	14	30:00:00
U.O.C. OSTETRICIA E GINECOLOGIA A DIREZIONE UNIVERSITARIA	30	42:00:00
U.O.C. OTORINOLARINGOIATRIA	29	66:00:00
U.O.C. UROLOGIA	56	92:00:00
U.O.S.D. OCULISTICA	19	24:00:00
<b>Totale complessivo</b>	<b>297</b>	<b>539:30:00</b>

Circa l'ALPI, si premette che l'attività deve essere erogata nel rispetto dell'equilibrio tra attività istituzionali e libero professionali, le Aziende devono programmare adeguati volumi di attività intramuraria rispetto all'attività istituzionale. A tale scopo l'AORN, con la cadenza stabilita dalla normativa vigente, con deliberazione n 240 del 21/11/2019 ha predisposto un Regolamento Aziendale ALPI in ottemperanza al DCA N.56 del 04/07/2019 concernente, con riferimento alle singole unità operative, i volumi di attività istituzionale e di attività libero professionale intramuraria. Successivamente, con l'avvento del periodo pandemico, non si è provveduto all'aggiornamento al DCA 25 del 25/01/2020, anche per le osservazioni mosse a quest'ultimo dal tavolo di verifica degli adempimenti regionali in data 26/05/2020. Nel 2022 si provvederà alla rivisitazione del regolamento aziendale anche a seguito delle nuove linee guida di cui alla DGRC n. 46 del 08/02/2022.

Circa il volume delle attività, al primo semestre del 2021, si evidenzia come il volume delle singole prestazioni erogate in ALPI è stato di gran lunga inferiore rispetto al volume delle singole prestazioni erogate in regime istituzionale. Tale dato è confermato anche dall'analisi del volume totale di prestazioni erogate in ALPI (734) rispetto al volume totale di prestazioni in attività istituzionale (18.207).

Nel secondo semestre del 2021 è emerso che le prestazioni erogate in regime di istituto sono state superiori, in termini di volumi di attività, rispetto alle prestazioni erogate in regime di libera professione.

Questi dati devono essere contestualizzati rispetto alla situazione di emergenza Covid-19, considerando la sospensione delle attività istituzionali e il fatto che negli ultimi quattro mesi del

2021 si è provveduto al recupero delle prestazioni non effettuate in regime istituzionale (abbattimento liste di attesa) così come da delibera 710 del 29/09/2021 ai sensi del DGR 353 del 04/08/2021.

### **3.2.3 Indicatori tematici: Continuità, completezza e Qualità dei Flussi Informativi**

➤ *Flussi Informativi NSIS*

<b>Definizione Obiettivo: Rispetto delle tempistiche di trasmissione dei flussi informativi NSIS necessari per la verifica dei LEA e attuazione del nuovo HSM</b>	
<b>Flussi informativi SDO</b>	Si rinvia al dettaglio che segue
<b>Flussi EMUR 118 e PS</b>	Si rinvia la dettaglio che segue
<b>Flussi Informativi DPCM 17/05/84 e smi</b>	
HSP11	Dati inviati il 01/02/2021 rispetto alla scadenza del 30/04
HSP12	Dati inviati il 13/01/2021 rispetto alla scadenza del 30/04
HSP14 - Appar. tecnico biomediche	Dati inviati il 16/03/2021 rispetto alla scadenza del 30/04
HSP22bis	Invio trimestrale entro il trentesimo giorno dal termine del trimestre. Inviati: il I trim il 04/04/2021, II trim il 12/07/2021, III trim il 07/10/2021, IV trim il 05/01/2022
HSP-24 (Tutti)	Invio effettuato mensilmente rispettando i trenta giorni successivi fine mese
STS-11 ed STS-21	Dati inviati il 31/01/2022 coincidente con il termine per l'invio dei dati
<b>Flussi Farmaceutici</b>	
CO	Sono stati trasmessi e confermati con esito positivo mensilmente, come riscontrabile su piattaforma SINFONIA, per un valore complessivo per l'anno 2021 pari ad € 11.970.892
DD	Sono stati trasmessi e confermati con esito positivo mensilmente, come riscontrabile su piattaforma SINFONIA, per un valore complessivo per l'anno 2021 pari ad € 6.668.324
<b>Consumi Dispositivi</b>	Sono stati trasmessi e confermati con esito positivo trimestralmente, come riscontrabile su piattaforma SINFONIA, per un valore complessivo per l'anno 2021 pari ad € 16.638.674

**Dettaglio Flussi EMUR 118 e PS** (sistema informativo per il monitoraggio delle prestazioni erogate nell'ambito dell'assistenza sanitaria in emergenza-urgenza): Decreto ministeriale 17 dicembre 2008 e s.m.i.

Periodo di riferimento delle informazioni	Periodo di trasmissione al NSIS stabilito dal DM 17 dicembre 2008 e s.m.i.	Data invio
Gennaio	Entro il 28 febbraio	4/8/2021
Febbraio	Entro il 31 marzo	6/8/2021
Marzo	Entro il 30 aprile	6/8/2021
Aprile	Entro il 31 maggio	6/8/2021
Maggio	Entro il 30 giugno	1/9/2021
Giugno	Entro il 31 luglio	1/9/2021
Luglio	Entro il 31 agosto	15/9/2021
Agosto	Entro il 30 settembre	15/9/2021
Settembre	Entro il 31 ottobre	3/11/2021
Ottobre	Entro il 30 novembre	16/11/2021
Novembre	Entro il 31 dicembre	3/12/2021
Dicembre	Entro il 31 gennaio (anno successivo)	10/1/2022

**Dettaglio Flussi FLUSSI SDO** (sistema informativo scheda di dimissione ospedaliera): Il Decreto ministeriale 7 dicembre 2016, n. 261 “Regolamento recante modifiche ed integrazioni del decreto 27 ottobre 2000, n.380 e successive modificazioni, concernente la scheda di dimissione ospedaliera”

Mese	Scadenza invio	Data invio
Gennaio	15 marzo anno in corso	4/3/2021
Febbraio	15 aprile anno in corso	1/4/2021
Marzo	15 maggio anno in corso	4/5/2021
Aprile	15 giugno anno in corso	3/6/2021
Maggio	15 luglio anno in corso	5/7/2021
Giugno	15 agosto anno in corso	3/8/2021
Luglio	15 settembre anno in corso	3/9/2021
Agosto	15 ottobre anno in corso	5/10/2021
Settembre	15 novembre anno in corso	4/11/2021
Ottobre	15 dicembre anno in corso	2/12/2021
Novembre	15 gennaio anno seguente	4/1/2022
Dicembre	15 febbraio anno seguente	2/2/2022

### **3.2.4 Dati di Attività e indicatori gestionali dei Singoli Dipartimenti**

Di seguito si riportano comunque i dati di attività e i principali indicatori gestionali dei singoli Dipartimenti, precisando che anche nel 2021 la Direzione Aziendale ha proceduto ad incontri, come da verbali agli atti della Unità Operativa Controllo di Gestione, con i singoli dipartimenti per analizzare i risultati semestrali, l'incidenza del covid sulle attività ordinarie, le modalità di recupero delle prestazioni non erogate a causa della pandemia, nonché per una rimodulazione degli obiettivi assegnati per l'anno alle singole unità operative che tenessero conto proprio dell'evento straordinario della pandemia, non prevedibile e programmabile, del primo semestre e di cui si è avuto un riacutizzarsi con più insistenza a decorrere dal mese di settembre.

### 3.2.4.1 DIPARTIMENTO CARDIOVASCOLARE

DIPARTIMENTO CARDIO - VASCOLARE (ANNO 2021/2020)																
	Nr. Casi trattati	Nr. Casi Dimessi SDO	Ricoveri 0/1 gg	Rimborso regime ORDINARIO	Rimborso medio per caso	% DRG Medici	% DRG Chir.	GG. Degenza	Deg. Media	Peso Medio	Indice di Occupazione	Nr. Dimessi DH/DS	Nr. Accessi DH/DS	Rimborso regime DH/DS	Rimborso TOTALE	Δ 2021/2020 su Rimborso totale
CARDIOCHIRURGIA 2020	235	153	11	3.172.349,00	20.734,00	9,80%	90,20%	3497	14,88	4,83	99%				3.172.349,00	
CARDIOCHIRURGIA 2021	355	215	11	3.954.196,00	18.391,61	16,74%	83,26%	3556	10,02	4,33	101%				3.954.196,00	781.847,00
CARDIOLOGIA CLIN. A DIR. UNIVERS. CON UTIC	692	582	5	3.482.458,00	5.983,60	43,13%	56,87%	3599	5,20	1,67	105%				3.482.458,00	
CARDIOLOGIA CLIN. A DIR. UNIVERS. CON UTIC	873	682	5	4.512.058,00	6.614,92	42,38%	57,62%	4795	5,49	1,81	96%				4.512.058,00	1.029.600,00
CARDIOLOGIA d'EMERGENZA CON UTIC	892	719	7	4.866.036,00	6.767,78	39,64%	60,36%	5343	5,99	1,87	81%				4.866.036,00	
CARDIOLOGIA d'EMERGENZA CON UTIC	859	722	3	5.214.830,00	7.222,76	31,58%	68,42%	5423	6,31	1,98	93%				5.214.830,00	348.794,00
CHIRURGIA VASCOLARE 2020	282	225	10	1.525.347,00	6.779,32	12,89%	97,11%	1988	7,05	1,95	96%	28	28	44.610,00	1.569.957,00	
CHIRURGIA VASCOLARE 2021	331	290	20	1.794.814,00	6.189,01	16,55%	83,45%	1760	6,00	1,85	83%	61	61	93.655,00	1.888.469,00	318.512,00
UTIC 2020	1136	68	26	283.966,00	4.175,97	72,06%	27,94%	2779	2,45	1,54	95%				283.966,00	
UTIC 2021	1172	54	13	305.317,00	5.654,02	66,67%	33,33%	3072	2,62	1,75	105%				305.317,00	21.351,00
cod.56 RIABILITAZIONE 2020	11	7	1	21.396,00	3056,57	71%	28,57	83	7,55	1,38	///	92	191	38.235,00	59.631,00	
cod.56 RIABILITAZIONE 2021	20	18	0	47.833,60	2.657,44	100%	0	300	15,00	0,29	82%	150	283	56.787,00	104.620,60	44.989,60
TERINTENSIVA DEL DIP.CARDIO VASC. 2021	135	31	2	718.460,00	23.176,13	22,58%	77,42%	817	6,05	5,48	84%				718.460,00	

### 3.2.4.2 DIPARTIMENTO SCIENZE CHIRURGICHE

DIPARTIMENTO SCIENZE CHIRURGICHE (ANNO 2021/2020)																
	Nr. Casi trattati	Nr. Casi Dimessi SDO	Ricoveri 0/1 gg	Rimborso regime ORDINARIO	Rimborso medio per caso	% DRG Medici	% DRG Chir.	GG. Degenza	Deg. Media	Peso Medio	Indice di Occupazione	Nr. Dimessi DH/DS	Nr. Accessi DH/DS	Rimborso regime DH/DS	Rimborso TOTALE	Δ 2021/2020 su Rimborso totale
CH. GENERALE ED ONCOLOGICA 2020	392	364	88	1.475.695,00	4.054,11	7,97%	92,03%	2266	5,78	1,36	83%	25	25	31.623,00	1.507.318,00	
CH. GENERALE ED ONCOLOGICA 2021	286	270	50	1.327.587,00	4.916,99	12,96%	87,04%	2060	7,20	1,56	81%	3	3	6.785,00	1.334.372,00	-172.946,00
CHIRURGIA MAXILLO-FACCIALE 2020	303	292	21	973.830,00	3.335,03	6,51%	93,49%	1445	4,77	1,25	97%	116	174	168.912,00	1.142.742,00	150.081,00
CHIRURGIA MAXILLO-FACCIALE 2021	339	329	37	979.970,00	2.978,63	6,38%	93,62%	1635	4,82	1,15	100%	208	209	312.853,00	1.292.823,00	
DAYSURGERY POLISPECIALISTICA F	113	110	78	231.804,00	2.107,31	9,09%	90,91%	268	2,37	1,03	10%	167	167	215.076,00	446.880,00	
DAYSURGERY POLISPECIALISTICA E	361	347	164	822.587,00	2.370,57	5,48%	94,52%	863	2,39	1,10	39%	456	456	684.102,00	1.506.689,00	1.059.809,00
OCULISTICA 2020	472	472	449	657.874,00	1.393,80	1,69%	98,31%	532	1,13	0,77	145%	337	651	439.564,00	1.097.438,00	
OCULISTICA 2021	113	111	102	149.161,00	1.343,79	0,90%	99,10%	122	1,08	0,71	33%	1002	1995	1.292.935,00	1.442.096,00	344.658,00
OTORINOLARINGOIATRIA 2020	253	247	25	955.580,00	3.868,74	15,79%	84,21%	1355	5,36	1,35	75%	42	42	62.998,00	1.018.578,00	
OTORINOLARINGOIATRIA 2021	332	322	28	1.126.361,00	3.498,02	13,98%	86,02%	1774	5,34	1,25	76%	67	67	104.186,00	1.230.547,00	211.969,00
UROLOGIA 2020	430	412	36	1.217.998,00	2.956,31	41,26%	58,74%	3964	9,22	0,87	106%	83	86	38.783,00	1.256.781,00	
UROLOGIA 2021	457	440	37	1.555.168,00	3.534,47	25,45%	74,55%	3550	7,77	1,03	96%	86	86	39.899,00	1.595.067,00	338.286,00

### 3.2.4.3 DIPARTIMENTO EMERGENZA E ACCETTAZIONE

DIPARTIMENTO DI EMERGENZA E ACCETTAZIONE (ANNO 2021/2020)																
	Nr. Casi trattati	Nr. Casi Dimessi SDO	Ricoveri 0/1 gg	Rimborso regime ORDINARIO	Rimborso medio per caso	% DRG Medici	% DRG Chir.	GG. Degenza	Deg. Media	Peso Medio	Indice di Occupazione	Nr. Dimessi DH/DS	Nr. Accessi DH/DS	Rimborso regime DH/DS	Rimborso TOTALE	Δ 2021/2020 su Rimborso totale
CHIRURGIA DEI GROSSI TRAUMI 2020	574	416	25	2.844.092,00	6.836,76	47,84%	52,16%	5033	8,77	1,94	90%				2.844.092,00	-229.671,00
CHIRURGIA DEI GROSSI TRAUMI 2021	504	407	25	2.614.421,00	6.423,64	39,07%	60,93%	4575	9,08	1,84	93%				2.614.421,00	
MEDICINA E CHIRURGIA D'URGENZA 2020	813	506	57	2.092.321,00	4.135,02	94,07%	5,93%	6019	7,40	1,35	87%				2.092.321,00	106.969,00
MEDICINA E CHIRURGIA D'URGENZA 2021	744	474	47	2.199.290,00	4.639,85	93,46%	6,54%	6129	8,24	1,47	88%				2.199.290,00	
NEUROCHIRURGIA 2020	381	340	12	2.844.811,00	8.367,09	45,29%	54,71%	4407	11,57	2,26	72%	11	11	12.952,00	2.857.763,00	74.779,00
NEUROCHIRURGIA 2021	426	368	10	2.912.561,00	7.914,57	40,22%	59,78%	4725	11,09	2,17	80%	29	29	19.981,00	2.932.542,00	
ORTOPEDIA E TRAUMAT. 2020	731	702	39	4.019.760,00	5.726,15	9,69%	90,31%	6417	7,78	1,57	94%	140	181	188.318,00	4.208.078,00	442.170,00
ORTOPEDIA E TRAUMAT. 2021	854	835	77	4.451.915,00	5.331,63	10,90%	89,10%	6050	7,08	1,49	96%	140	301	198.333,00	4.650.248,00	
ANESTESIA E RIANIMAZIONE 2020	266	163	35	2.176.819,00	13.354,72	60,12%	39,88%	2966	11,15	3,78	86%				2.176.819,00	587.729,00
ANESTESIA E RIANIMAZIONE 2021	238	147	24	2.764.548,00	18.806,45	45,58%	54,42%	2704	11,58	4,98	67%				2.764.548,00	

### 3.2.4.4 DIPARTIMENTO DELLA DONNA E DEL BAMBINO

DIPARTIMENTO DELLA SALUTE DELLA DONNA E DEL BAMBINO (ANNO 2021/2020)																
	Nr. Casi trattati	Nr. Casi Dimessi SDO	Ricoveri 0/1 gg	Rimborso regime ORDINARIO	Rimborso medio per caso	% DRG Medici	% DRG Chir.	GG. Degenza	Deg. Media	Peso Medio	Indice di Occupazione	Nr. Dimessi DH/DS	Nr. Accessi DH/DS	Rimborso regime DH/DS	Rimborso TOTALE	Δ 2021/2020 su Rimborso totale
NIDO 2020	1317	1182	6	672.001,00	568,53	100,00%	0,00%	3859	2,93	0,16	///				672.001,00	-76.789,00
NIDO 2021	1163	1040	4	595.212,00	572,32	100,00%	0,00%	3228	2,78	0,16	///				595.212,00	
NEONATOLOGIA II LIV 2020	238	233	3	716.442,00	3.074,86	100,00%	0,00%	1823	7,66	0,60	42%	0	0	0,00	716.442,00	-77.298,00
NEONATOLOGIA II LIV 2021	179	174	1	639.144,00	3.673,24	100,00%	0,00%	1628	9,09	0,67	37%	0	0	0,00	639.144,00	
OSTETRICIA E GINEC. A DIR. UNIV. 2020	2018	2006	203	3.743.542,00	1.866,17	48,95%	51,05%	8505	4,21	0,63	101%	323	497	338.308,00	4.081.850,00	-283.166,00
OSTETRICIA E GINEC. A DIR. UNIV. 2021	1805	1781	166	3.411.870,00	1.932,55	48,51%	51,49%	7770	4,30	0,65	90%	320	434	386.814,00	3.798.684,00	
PEDIATRIA 2020	463	445	20	831.371,00	1.868,25	95,51%	4,49%	2013	4,35	0,59	39%	104	186	31.939,00	863.310,00	-12.326,00
PEDIATRIA 2021	433	426	15	814.172,00	1.911,20	96,95%	3,05%	1801	4,16	0,60	35%	123	214	36.812,00	850.984,00	
T.I.N. 2020	140	94	5	2.261.543,00	24.058,97	100,00%	0,00%	2363	16,88	6,56	108%				2.261.543,00	35.983,00
T.I.N. 2021	132	91	3	2.297.526,00	25.247,54	100,00%	0,00%	2216	16,79	6,93	126%				2.297.526,00	



### 3.2.4.5 DIPARTIMENTO ONCOLOGICO

DIPARTIMENTO ONCOLOGICO (ANNO 2021/2020)																
	Nr. Casi trattati	Nr. Casi Dimessi SDO	Ricoveri/01 gg	Rimborso regime ORDINARIO	Rimborso medio per caso	% DRG Medici	% DRG Chir.	GG. Degenza	Deg. Media	Peso Medio	Indice di Occupazione	Nr. Dimessi DH/DS	Nr. Accessi DH/DS	Rimborso regime DH/DS	Rimborso TOTALE	Δ 2021/2020 su Rimborso totale
EMATOLOGIA AD IND. ONCOLOGICO 2020	208	196	1	1.182.819,00	6.034,79	96,43%	3,57%	2855	13,73	1,73	98%	445	3649	1.217.608,00	2.400.427,00	-162.104,00
EMATOLOGIA AD IND. ONCOLOGICO 2021	242	223	2	1.093.173,00	4.902,12	93,27%	6,73%	2966	12,26	1,49	102%	435	3422	1.145.150,00	2.238.323,00	
ONCOLOGIA MEDICA 2020	246	239	3	701.618,00	2.935,64	87,45%	12,55%	1410	5,73	1,01	96%	763	6568	2.408.375,00	3.109.993,00	448.180,00
ONCOLOGIA MEDICA 2021	250	244	3	794.015,00	3.254,16	89,34%	10,66%	1372	5,49	1,10	94%	808	7618	2.764.158,00	3.558.173,00	

### 3.1.3.6 DIPARTIMENTO SCIENZE MEDICHE

DIPARTIMENTO DELLE SCIENZE MEDICHE (ANNO 2021-2020)																
	Nr. Casi trattati	Nr. Casi Dimessi SDO	Ricoveri/01 gg	Rimborso regime ORDINARIO	Rimborso medio per caso	% DRG Medici	% DRG Chir.	GG. Degenza	Deg. Media	Peso Medio	Indice di Occupazione	Nr. Dimessi DH/DS	Nr. Accessi DH/DS	Rimborso regime DH/DS	Rimborso TOTALE	Δ 2021/2020 su Rimborso totale
GASTROENTEROLOGIA 2020	499	446	5	1.675.028,00	3.755,67	94,17%	5,83%	4889	9,80	1,21	107%	315	1152	270.614,00	1.945.642,00	111.765,00
GASTROENTEROLOGIA 2021	559	477	7	1.783.128,00	3.738,21	95,39%	4,61%	5421	9,70	1,21	93%	289	1150	274.279,00	2.057.407,00	
GERIATRIA 2020	250	200	4	831.435,00	4.157,18	93,00%	7,00%	2338	9,35	1,27	116%	1	1	170,00	831.605,00	-175.016,00
GERIATRIA 2021	189	153	9	656.589,00	4.291,43	90,85%	9,15%	2592	13,71	1,27	77%	0	0	0,00	656.589,00	
MALATTIE INFETTIVE a dir. univ 2020	263	186	10	763.565,00	4.105,19	94,62%	5,38%	2720	10,34	1,25	73%	347	634	164.171,00	927.736,00	-148.872,00
MALATTIE INFETTIVE a dir. univ 2021	203	155	2	569.488,00	3.674,12	98,06%	1,94%	2667	13,14	1,09	122%	375	804	209.376,00	778.864,00	
MEDICINA INTERNA 2020	441	391	9	1.703.781,00	4.357,50	94,88%	5,12%	5554	12,59	1,32	108%	156	997	224.898,00	1.928.679,00	282.430,00
MEDICINA INTERNA 2021	549	486	12	1.950.630,00	4.013,64	93,62%	6,38%	7074	12,89	1,23	97%	140	1149	260.479,00	2.211.109,00	
NEFROLOGIA 2020	240	223	6	1.085.538,00	4.867,88	82,51%	17,49%	2958	12,33	1,46	115%	134	1193	296.140,00	1.381.678,00	236.383,00
NEFROLOGIA 2021	285	263	2	1.298.048,00	4.935,54	85,55%	14,45%	3544	12,44	1,44	106%	172	1374	320.013,00	1.618.061,00	
NEUROLOGIA 2020	561	526	13	1.849.641,00	3.516,43	99,81%	0,19%	5287	9,42	1,18	96%	15	129	24.837,00	1.874.478,00	-69.393,00
NEUROLOGIA 2021	566	523	11	1.795.985,00	3.434,01	99,43%	0,57%	5784	10,22	1,15	99%	17	46	9.100,00	1.805.085,00	
PNEUMOLOGIA 2020	232	164	1	711.500,00	4.338,41	94,51%	5,49%	1487	6,41	1,35	64%	5	48	11.521,00	723.021,00	210.280,00
PNEUMOLOGIA 2021	218	185	4	932.155,00	5.038,68	93,51%	6,49%	1867	8,56	1,55	102%	2	5	1.146,00	933.301,00	

### 3.1.3.7 ATTIVITA' COVID

<b>ATTIVITA' COVID ANNO 2021</b>								
<b>COD.</b>	<b>UNITA' OPERATIVE</b>	<b>N. Casi Dimessi SDO</b>	<b>Ricoveri 0/1 gg</b>	<b>Rimborso TOTALE</b>	<b>Rimborsomed io per caso</b>	<b>Totale gg degenza</b>	<b>Degenza media</b>	<b>Peso Medio</b>
0801	CARDIOLOGIA D'EMERGENZA CON UTIC	4	0	31.721,00	7.930,25	101	25,25	1,93
0802	CARDIOLOGIA DIREZIONE UNIVERSITARIA CON UTIC	1	0	24.494,00	24.494,00	43	43,00	6,33
0903	CHIRURGIA DEI GROSSI TRAUMI	1	0	2.942,00	2.942,00	26	26,00	0,93
0906	CHIRURGIA GENERALE ED ONCOLOGICA	1	0	5.155,00	5.155,00	21	21,00	0,89
0907	DAY SURGERY POLISP. E CHIRURGIA A RICOVERO BREVE	3	0	27.542,00	9.180,67	94	31,33	1,92
1001	CHIRURGIA MAXILLO-FACCIALE	1	0	8.031,00	8.031,00	27	27,00	1,25
2101	GERIATRIA	3	0	15.740,00	5.246,67	114	38,00	0,90
2401	MAL. INFETTIVE E TROPICALI A DIR. UNIV.	24	0	91.977,00	3.832,38	298	12,42	1,13
2402	UNITA' OSSERVAZIONALE COVID-19	9	1	34.467,00	3.829,67	141	15,67	1,17
2403	MALATTIE INFETTIVE E TROP. A DIR. UNIV. COVID	95	4	511.416,00	5.383,33	1727	18,18	1,55
2601	MEDICINA INTERNA	11	0	60.230,00	5.475,45	244	22,18	1,45
2604	OSSERVAZIONE MEDICO CHIRURGICA COVID	72	1	335.474,00	4.659,36	1322	18,36	1,30
2605	MEDICINA 1 COVID	44	2	195.625,00	4.446,02	949	21,57	1,23
2901	NEFROLOGIA E DIALISI	6	1	28.398,00	4.733,00	143	23,83	1,46
3601	ORTOPEDIA E TRAUMATOLOGIA	3	0	28.284,00	9.428,00	70	23,33	2,05
3701	OSTETRICIA E GINECOLOGIA A DIR. UNIV	3	1	6.663,00	2.221,00	9	3,00	0,79
3703	OSTETRICIA E GINECOLOGIA COVID 19	22	6	32.976,00	1.498,91	78	3,55	0,57
3801	OTORINOLARINGOIATRIA, AUDIOLOGIA	1	0	51.919,00	51.919,00	64	64,00	12,43
3901	PEDIATRIA	3	2	4.737,00	1.579,00	7	2,33	0,71
4901	ANESTESIA E RIANIMAZIONE	4	2	44.533,00	11.133,25	138	34,50	3,48
4904	TERAPIA INTENSIVA COVID-19	147	14	1.957.288,00	13.314,88	1519	10,33	3,70
5101	MEDICINA E CHIRURGIA D'URGENZA	7	1	55.910,00	7.987,14	223	31,86	2,37
5801	GASTROENTEROLOGIA	7	0	28.656,00	4.093,71	117	16,71	1,24
6201	NEONATOLOGIA 2° LIVELLO	2	0	5.579,00	2.789,50	8	4,00	0,53
6801	PNEUMOLOGIA- FISIOPATOLOGIA RESP.	3	0	38.934,00	12.978,00	111	37,00	3,10
6803	PNEUMOLOGIA - FISIOPATOLOGIA RESP COVID	2	1	6.055,00	3.027,50	19	9,50	1,51
9468	PNEUMOLOGIA SEMI INTENSIVA COVID	78	4	1.010.498,00	12.955,10	1095	14,04	3,57
<b>TOTALE</b>		<b>557</b>	<b>40</b>	<b>4.645.244,00</b>	<b>8.339,76</b>	<b>8708</b>	<b>15,63</b>	<b>2,32</b>

### 3.3 La Formazione

Con deliberazione n. 243 del 24/03/2021 l'AORN ha provveduto ad adottare il piano formativo per l'anno 2021. Lo stesso è stato aggiornato successivamente aggiornato con l'aggiunta di diverse proposte formative nel frattempo ritenute fondamentali e l'indicazione dei corsi obbligatori.

Il Piano Formativo nel corso del 2021 ha visto concretizzarsi i seguenti eventi con evidenza dei relativi crediti:

Titolo Evento	Tipo Formazione	Inizio	Fine	Partecipanti	Crediti
<a href="#">PERCORSI IN ENDOCRINOLOGIA E DIABETOLOGIA PEDIATRICA</a>	FAD	2° trimestre 2021	4° trimestre 2021	40	13,5
<a href="#">AGGIORNAMENTO IN TEMA DI FARMACI BIOLOGICI IN DERMATOLOGIA</a>	FAD	3° trimestre 2021	3° trimestre 2021	100	6
<a href="#">ECG FETALE; FISILOGIA ED INTERPRETAZIONE : LO STAN</a>	FAD	3° trimestre 2021	4° trimestre 2021	50	15
<a href="#">FARMACO E DISPOSITIVO VIGILANZA: NOVITA' REGOLATORIE E GUIDA ALLA CORRETTA COMPILAZIONE DELLE SCHEDE DI SEGNALAZIONE</a>	FAD	3° trimestre 2021	4° trimestre 2021	30	15
<a href="#">ICTUS CEREBRALE</a>	FAD	3° trimestre 2021	4° trimestre 2021	50	12
<a href="#">IL LUPUS: MALATTIA DAI MILLE VOLTI</a>	FAD	3° trimestre 2021	3° trimestre 2021	50	10,5
<a href="#">IL TRIAGE INFERMIERISTICO PEDIATRICO</a>	FAD	3° trimestre 2021	4° trimestre 2021	40	13,5
<a href="#">L'APPLICAZIONE DIAGNOSTICA DELLE CATENE LEGGERE LIBERE NELLA MATRICE BIOLOGICA, SIERICA, URINARIA E LIQUORALE</a>	FAD	3° trimestre 2021	4° trimestre 2021	70	6
<a href="#">LE COMPETENZE INFERMIERISTICHE ALL'INTERNO DEL BLOCCO OPERATORIO</a>	FAD	3° trimestre 2021	3° trimestre 2021	30	6
<a href="#">L'IMAGING IN PANDEMIA COVID 19</a>	RES	3° trimestre 2021	3° trimestre 2021	50	12
<a href="#">PDTA IN CHIRURGIA ONCOLOGIA</a>	FAD	3° trimestre 2021	4° trimestre 2021	100	30
<a href="#">SIERODIAGNOSI DELLE INFEZIONI DA HBV ED HCV: SIGNIFICATO PREDITTIVO DEI MARCATORI SIERICI E NUOVE PROSPETTIVE</a>	FAD	3° trimestre 2021	4° trimestre 2021	70	7,5
<a href="#">ALLATTAMENTO MATERNO PER OPERATORE SANITARIO SECONDO LINEE UNICEF</a>	FAD	4° trimestre 2021	4° trimestre 2021	40	30
<a href="#">APPROCCIO INFERMIERISTICO AL PAZIENTE IN NUTRIZIONE ARTIFICIALE</a>	FAD	4° trimestre 2021	4° trimestre 2021	20	24
<a href="#">COMUNICAZIONI E SCENARI DIFFICILI IN NEONATOLOGIA: IMPARARE CON LA SIMULAZIONE</a>	FAD	4° trimestre 2021	4° trimestre 2021	40	15
<a href="#">CULTURA IN EMOGASANALISI: LE MOLTE FACCE DELL'INTERPRETAZIONE</a>	FAD	4° trimestre 2021	4° trimestre 2021	70	6

<a href="#">DALLA CARTELLA CLINICA AL DRG</a>	FAD	4° trimestre 2021	4° trimestre 2021	40	12
<a href="#">EQUITA' IN SANITA': I MODELLI, GLI STRUMENTI E LE PRATICHE</a>	RES	4° trimestre 2021	4° trimestre 2021	30	8
<a href="#">ERA COVID 19 E TERAPIA CON PLASMA IPERIMMUNE</a>	FAD	4° trimestre 2021	4° trimestre 2021	20	9
<a href="#">GESTIONE INFERMIERISTICA DEL PAZIENTE DISFAGICO ANZIANO</a>	FAD	4° trimestre 2021	4° trimestre 2021	20	9
<a href="#">IL FATTORE TEMPO NELLE EMERGENZE OSTETRICHE: DALLA CARDIOTOCOGRAFIA AL FIRST GOLDEN MINUTE</a>	FAD	4° trimestre 2021	4° trimestre 2021	70	15
<a href="#">IL RUOLO DELL'ANATOMIA PATOLOGICA NEI PERCORSI DIAGNOSTICI E TERAPEUTICI</a>	RES	4° trimestre 2021	4° trimestre 2021	70	7,5
<a href="#">INFECTION PREVENTION CONTROL: STRATEGIA MULTINODALE ADOTTATA NELL'AORN DI CASERTA</a>	RES	4° trimestre 2021	4° trimestre 2021	20	9
<a href="#">INFEZIONI DA CLOSTRIDIUM DIFFICILE</a>	FAD	4° trimestre 2021	4° trimestre 2021	20	6
<a href="#">INSUFFICIENZA RESPIRATORIA: DIFFERENZE EZIOLOGICHE, FISIOPATOLOGICHE E DI TRATTAMENTO</a>	RES	4° trimestre 2021	4° trimestre 2021	50	8
<a href="#">IX CORSO DI AGGIORNAMENTO TECNICO-PROFESSIONALE DI DIALISI</a>	RES	4° trimestre 2021	4° trimestre 2021	20	21
<a href="#">LA BIOLOGIA MOLECOLARE NELLA PRATICA CLINICA</a>	FAD	4° trimestre 2021	4° trimestre 2021	30	9
<a href="#">LA CORRETTA GESTIONE DEL PERCORSO CHEMIOTERAPICO</a>	FAD	4° trimestre 2021	4° trimestre 2021	25	12
<a href="#">LA GESTIONE DEL FRONT-OFFICE NELLE AZIENDE SANITARIE</a>	FAD	4° trimestre 2021	4° trimestre 2021	200	9
<a href="#">LA LOMBOSCIATALGIA: DALLA DIAGNOSI AL TRATTAMENTO</a>	FAD	4° trimestre 2021	4° trimestre 2021	30	6

### 3.4 Obiettivi relativi alla struttura (edilizia sanitaria )

#### A) Attività di Investimento in Edilizia Sanitaria

Art.20 legge 67/88 e completamento delle procedure proposte per lo stesso.

- **III Fase – 1° stralcio**

A seguito di ammissione a finanziamento dell'intervento di "Ristrutturazione del Day Surgery, posto al 3° piano dell'Ed F, e demolizione e ricostruzione dell'Ed.G", con Deliberazione n.611 del 28.07.2021 è stata indetta la procedura per l'affidamento dei lavori.

Le offerte sono arrivate nel termine indicato e, con Deliberazione n.880 del 02.12.2021, è stata individuata la Commissione tecnica per la valutazione delle offerte.

Allo stato attuale la Commissione sta valutando le offerte ricevute.

- **III fase - completamento**

– **Realizzazione di un Edificio a 3 piani da destinare a Bunker per radioterapia – Medicina Nucleare – Unità spinale – Recupero e Riabilitazione Funzionale e Neuro-Riabilitazione ed ambulatori**

Con Deliberazione n.565 del 09.07.2021 la U.O.C. Ingegneria Ospedaliera ha provveduto a validare il progetto esecutivo per la realizzazione dell'intervento di cui sopra inserito nel programma di finanziamento di cui all'art.20 L.67/88, III fase completamento, e a richiedere l'ammissione a finanziamento.

Allo stato attuale, avendo ricevuto l'ammissione a finanziamento sulla base del progetto esecutivo validato, sono in fase di redazione gli atti per la gara relativa ai lavori.

– **Realizzazione di una Piastra Operatoria**

Con Deliberazione n.567 del 12.07.2021 la U.O.C. Ingegneria Ospedaliera ha provveduto a validare il progetto esecutivo per la realizzazione dell'intervento di cui sopra inserito nel programma di finanziamento di cui all'art.20 L.67/88, III fase completamento, e a richiedere l'ammissione a finanziamento.

Allo stato attuale, avendo ricevuto l'ammissione a finanziamento sulla base del progetto esecutivo validato, sono in fase di espletamento la procedura di gara dei lavori.

Pertanto tutti gli interventi finanziati sono stati eseguiti nei tempi utili.

#### B) Attività Progettuali Fondi PRNN

- **Progetto Fattibilità tecnica ed economica per ricostruzione parziale edifici A.O.R.N.**

Al fine dell'utilizzo dei fondi previsti dal PNRR, è stato redatto un progetto di Fattibilità tecnico ed economica per la demolizione e la ricostruzione parziale di alcuni edifici dell'AORN di Caserta.

Nello specifico si prevede di realizzare quattro nuovi edifici ridistribuendo in modo più funzionale all’interno degli stessi le attività sanitarie.

Il progetto è stato approvato con Deliberazione del Direttore Generale n.935 del 23.12.2021 ed in data 08/02/2022 si è tenuta la conferenza dei servizi Ai sensi dell’art. 14 L.241/90.

### **C) Adempimenti DGRC 378/2020**

L’AORN Sant’Anna e San Sebastiano di Caserta risulta beneficiaria degli interventi della DGRC 378/2020 di seguito elencati:

Tipo Intervento DGRC 378/2020	Descrizione Intervento	Finanziamento
Allegato 1 Intervento 18	Costruzione campi modulari e lavori propedeutici all’installazione del campo modulare di T.I. 24 P.L.	2.938.268,24
Allegato 1 Interventi 19,20,21	Realizzazione di n. 12 PL di terapia intensiva Post Operatopria - adeguamento impianti	1.723.827,00
Allegato 1 Intervento 22	Realizzazione n. 18 PL sub intensiva - Adeguamento e costruzione impianti	1.274.332,73
Allegato 2 Intervento 19	Ristrutturazione delle aree e dei relativi percorsi di isolamento del pronto soccorso	1.337.894,00
Allegato 3 Interventi 13 e 14	Acquisizione n 2 Ambulanze di cui 1 con barella di biocontenimento	236.290,00

Con Deliberazione del Direttore Generale n.310 del 23.10.2020 è stato nominato l’Architetto Virgilio Patitucci quale RUP per la realizzazione degli interventi di riorganizzazione della rete ospedaliera ai fini dell’emergenza COVID-19 di cui è soggetto attuatore l’AORN di Caserta, nonché di tutte le procedure previste dall’Ordinanza n.1 del 14.10.2020 del Commissario Delegato.

La DGRC 378/2020 ha previsto per l’AORN di Caserta:

Tabella 2:

- n° 18 – Installazione campo modulare per n.24 posti di terapia intensiva;
- n° 19 – Realizzazione di n.4 terapie intensive all’interno dell’Edificio N – lato Est;
- n° 20 – Realizzazione di n.4 terapie intensive all’interno dell’Edificio N – lato Ovest;
- n° 21 – Realizzazione di n.4 terapie intensive all’interno dell’Edificio C;
- n° 22 – Ristrutturazione e adeguamento dei piano terra dell’edificio F.

Tabella 3:

- n° 19 – Ampliamento del Pronto Soccorso e realizzazione di nuovi percorsi verticali e orizzontali.

Al 31/12/2021 sono conclusi e collaudati tutti gli interventi di cui alla Tabella 2, e nello specifico gli interventi nn°18 e 22 sono stati conclusi nel 2020, mentre i restanti nel 2021.

Per la realizzazione degli interventi di cui sopra, la U.O.C. ha provveduto ad affidare gli incarichi professionali ed i relativi lavori. Nella fase di redazione dei progetti è stato necessario interfacciarsi di continuo con i progettisti al fine di ottenere i necessari elaborati tecnici e grafici da trasmettere a soggetti quali Comune e Genio Civile al fine di ottenere le necessarie autorizzazioni.

• **Intervento n.19 – tab.3 - Ampliamento del Pronto Soccorso e realizzazione Tunnel di Collegamento tra N ed F e nuovi impianti elevatori**

L’intervento di cui in oggetto ad oggi è in corso, avendo subito un rallentamento dovuto alla necessità di ottenere parere positivo dal Genio Civile per la realizzazione di strutture portanti. Oltre l’ampliamento del PS il progetto prevede inoltre la modifica di impianti elevatori per utenti in impianti elevatori monta-lettighe, e l’installazione di ulteriori due impianti esterni di cui uno dedicato al soccorso dei VVF.

In detti lavori di ampliamento sono inoltre inseriti anche i lavori per la realizzazione di un tunnel di collegamento tra gli edifici F ed N al piano -1.

• **Interventi nn.19-20-21 - Realizzazione n.12 posti letto di T.I. – Edifici C ed N**

I 12 posti letto complessivi di terapia intensiva sono stati realizzati all’interno degli edifici C ed N, e nello specifico 4 in C e 8 in N. L’intervento si è concluso nell’arco dell’anno 2021 e sono stati consegnati inoltre i relativi documenti tecnici di collaudo e dichiarazioni di conformità.

**D) Attività di Investimento in Tecnologie**

• Principali Procedure per Acquisizione di Attrezzature Sanitarie (importi oltre > € 20.000)

TIPOLOGIA APPARECCHIATURA	ATTO DI AGGIUDICAZIONE	DITTA AGGIUDICATARIA	IMPORTO
FORNITURA N.4 ECOGRAFI	DELIBERAZIONE DG N.287 DEL 14.10.2020	SAMSUNG	€ 125.525,00
FORNITURA N.1 COLONNA LAPAROSCOPICA PER U.O.C. OSTETRICIA E GINECOLOGIA	DELIBERAZIONE DG N.78 DEL 16.7.2020	M.END.EL. SRL	€ 88.028,28
FORNITURA SISTEMI MOTORIZZATI A BATTERIA COMPRESIVO DI MATERIALE DI CONSUMO PER CHIRURGIA ORTOPEDICA	DELIBERAZIONE DG N.94 DEL 21.7.2020	STRYKER ITALIA	€ 75.983,60
fornitura di n. 5 cappe	deliberazione DG n.153/2020	DE CA SRL	€ 32.838,00
fornitura di n. 1 incubatrice ibrida	determina dirigenziale n.553/2020	GE MEDICAL SYSTEMS	€ 23.056,85
lavori per l’adeguamento dei locali adibiti all’installazione della TAC Siemens Somatom Drive	determina dirigenziale n.637/2020	CELLI IMPIANTI	€ 22.025,34
forniture di n. 1 PCR real time con termociclatore e di n. 1 congelatore -80°C	determina dirigenziale n.672/2020	BIO-RAD; KW APPARECCHI SCIENTIFICI	€ 34.253,35
fornitura di moduli pressione invasiva per monitoraggio multiparametrico e sistemi antidecubito	determina dirigenziale n.685/2020	TECNOMEDICAL	€ 36.421,56
fornitura di n.2 sistemi per trasporto del paziente in bio-contenimento	determina dirigenziale n.735/2020	ODONE & SLOA	€ 22.800,00
fornitura di n.2 rianimatori neonatali	determina dirigenziale n.759/2020	BEMAR	€ 23.621,00
fornitura di n.130 videobroncoscopi flessibili, monouso e sterili, completi di sistema di campionamento a circuito chiuso	determina dirigenziale n.787/2020	ECS	€ 38.870,00
servizio biennale per la gestione e manutenzione full-risk della risonanza magnetica Philips modello <i>ingenia 1,5T</i>	deliberazione DG n.141/2020	Philips SpA	€ 198.330,00
fornitura di attrezzature sanitarie per il laboratorio U.MA.CA.	deliberazione n.33/2020	Carlo Erba Reagents srl - Ciro Fiocchetti & C. s.n.c.	38.504,00
fornitura n.1 TAC 256 strati dual source	delibera CS n. 416 del 20-04-2020 - installazione dicembre 2020	adesione Convenzione Soresa lotto 3 - “tomografi computerizzati 128 file dual energy” - SIEMENS	€ 700.000
fornitura n.2 videolaringoscopi per intubazioni difficili	deliberazione DG n. 47 del 09-07-2020	FAD SRL	€ 34.800,00
fornitura n.4 telecomandati radiologici e n.2 portatili di radiologia motorizzati	Delibera DG n. 152 del 07-08-2020	adesione Accordo Quadro Consip “radiologia generale”	€ 844.026,00
fornitura n.2 angiografi cardiovascolari Philips	delibera di adesione 91 del 27-01-2020- installazione maggio 2021	Convenzione Consip “angiografi fissi 3”	€ 452.607,00
fornitura di n. 7 ecotomografi di alta fascia	Delibera DG n. 165 del 13-08-2020	adesione Accordo Quadro Consip “ecotomografi 1”	€ 350.950,00
fornitura di apparecchiature elettromedicali e ambulanze, attraverso il portale Invitalia, nell’ambito dell’intervento di potenziamento dei 12 posti letto di terapia intensiva di cui al DL 34/2020	Delibera DG n. 424 del 25/11/2020	elenco operatori economici INVITALIA	€ 1.325.890,00

N. 2 RIUNITI DENTISTICI PER U.O.C. MAXILLO FACCIALE	DETERMINA N.310 DEL 14.4.2021	SIRA S.R.L.	€ 44.900,00
N.20 DEFIBRILLATORI PER VARIE UU.OO.CC.	DELIBERAZIONE DG N.434 DEL 24.5.2021	ELMED SERVICE S.R.L.	€ 79.480,00
N.1 LASER PER U.O.C. NEUROCHIRURGIA	DELIBERAZIONE DG N.299 DEL 13.4.2021	FAD S.R.L.	€ 59.400,00
N.20 POMPE INFUSIONALI PER VARIE UU.OO.CC.	DETERMINA N.266 DEL 01.4.2021	FRESENIUS KABI ITALIA	€ 22.000,00
N.6 MICROSCOPI PER U.O.C. ANATOMIA PATOLOGICA	DELIBERAZIONE DG N.369 DEL 6.5.2021	OLYMPUS ITALIA	€ 68.669,12
N.11 INCUBATRICI NEONATALI	DELIBERAZIONE DG N. 543 DEL 5.7.2021	BURKE & BURKE	€ 150.590,00
NOLEGGIO TRIENNALE N.1 FLUSSIMETRO PER U.O.C. CARDIOCHIRURGIA	DELIBERAZIONE DG N.193 DEL 3.3.2021	MEDITA SRL	€ 84.996,00
NOLEGGIO ANNUALE N.1 PORTATILE PER RADIOSCOPIA PER SALE OPERATORIE DAY SURGERY	DELIBERAZIONE DG N.333 DEL 23.4.2021	EUROCOLUMBUS SRL	€ 47.630,00
SERVIZIO BIENNALE MANUTENZIONE IMPIANTO IPERBARICO	DELIBERAZIONE DG N.221 DEL 15.3.2021	SISTEMI IPERBARICI	€ 50.000,00
SERVIZIO BIENNALE CONDUZIONE IMPIANTO IPERBARICO	DELIBERAZIONE DG N.239 DEL 18.3.2021	SISTEMI IPERBARICI	€ 210.000,00
NOLEGGIO BIENNALE N.1 SISTEMA DI MONITORAGGIO PER NERVI CRANICI MOTORI PER U.O.C. NEUROCHIRURGIA	DELIBERAZIONE DG N.433 DEL 24.5.2021	MEDTRONIC	€ 48.000,00
N.3 VIDEOLARINGOSCOPI PER INTUBAZIONI DIFFICILI	DELIBERAZIONE DG N.484 DEL 15.6.2021	FAD SRL	€ 49.959,00
N.1 ANGIOGRAFO VASCOLARE + ACCESSORI (ACCORDO QUADRO CONSIP) PER U.O.C. CARDIOLOGIA D'EMERGENZA CON UTIC	DELIBERAZIONE DG N.899 DEL 9.12.2021	SIEMENS	€ 317.040,00
<b>Totale</b>			<b>€ 5.668.356,10</b>

### 3.5 Le attività di Spendind Review

Nel corso dell'anno 2021 sono state avviate e/o aggiudicate trenta procedure di gara per diverse tipologie di fornitura e diverse attività, anche di particolare complessità, nonché condotte negoziazione, nelle more, volte ad ottenere un risparmio rispetto alla precedente spese per gli stessi prodotti.

In particolare, sono state completate talune procedure di gara, anche sopra soglia comunitaria, precedentemente avviate, e ciò sino alla fase di stipula del contratto; sono state inoltre indette - sulla scorta dei fabbisogni già approvati da quest'Aorn ed autorizzati dalla So.re.sa. - gare in scadenza o i cui contratti sono in corso di prosecuzione.

Con precipuo riguardo alle gare indette, meritano tra l'altro di essere collocate nel giusto rilievo il servizio di tesoreria, il cui affidamento è più volte andato deserto, le gare sopra soglia comunitaria destinate al soddisfacimento delle esigenze della UOC Patologia Clinica, relativamente alle quali per sopravvenute esigenze si è dovuto purtroppo rivisitare il precedente fabbisogno ( Vedasi ad es. Lotti PC2 – PC8 + BIOM 1 – BIOM 7) con conseguente ripetizione delle attività già svolte, ivi inclusa l'interfaccia con la So.re.sa. Spa., ovvero sospendere la procedura avviata (PC1) in attesa di determinazioni regionali in merito al PNRR.

E' stata, inoltre, promossa ogni iniziativa utile a favorire il prosieguo e/o la chiusura dei lavori di valutazione tecnica concernenti procedure (ad es CUP, Impianti elevatori, materiale per osteosintesi) che avevano registrato rallentamenti a causa di indisponibilità sopravvenute - nel corso dei lavori - di uno o più membri della designata Commissione giudicatrice.

Nell'intento di evitare il ricorso alla proroga, si è proceduto per le forniture indispensabili ad assicurare i LEA ad esperire gara sul Mercato Elettronico; nell'intento di evitare l'inutile ripetizione



annuale di ricorrenti affidamenti, pure correlati al soddisfacimento dei LEA, la determinazione dei relativi fabbisogni (ad es. prodotti per nutrizione enterale e dispositivi per nutrizione enterale) ha assunto carattere pluriennale, previa approvazione da parte della UOC Farmacia Ospedaliera; nell’intento di salvaguardare il divieto della frammentazione degli acquisti, sono state effettuate singole acquisizioni per soddisfare bisogni impellenti o non programmabili, anch’esse a garanzia dei LEA.

Inoltre, nell’intento di salvaguardare l’obbligo di approvvigionarsi a livello centralizzato, sono state formalizzate adesioni alle aggiudicazioni effettuate dalla Consip Spa (ad. Es. SPC Cloud 1) e dalla So. Re. Sa. Spa. (ad es. Vaccini – Immunochimica).

Nel corso dello stesso anno, l’attività è aumentata anche a seguito della necessità di procedere all’acquisizione di dispositivi e reagenti per effetto del protrarsi della pandemia da COVID 19 e del conseguente, dichiarato, stato di emergenza (31/03/2022); circostanza quest’ultima che ha comportato pure la conferma dei prezzi in aumento di talune forniture centralizzate (ad es. disinfettanti – cotone idrofilo – pacemaker e defibrillatori e relativi accessori), cui questa AORN ha dovuto uniformarsi. L’emergenza pandemica ha inoltre cagionato l’aumento dei consumi di taluni dpi (Guanti sterili e non) aggiudicati a livello centralizzato, implicando l’attivazione ante tempus di autonome iniziative, validate dalla So.re.sa. , con sottrazione di spazio alla nostra attività ordinaria. Di Seguito gli acquisti 2021 per emergenza covid, in aggiunta a quanto già acquistato nel 2020

OGGETTO	DETERMINA	
COVID-19 AFFIDAMENTO DIRETTO FORNITURA SCAFIANDRI MONOUSO - DITTA LABOINDUSTRIA SPA – CIG: Z43303172A.	51	22/01/2021
FORNITURA TRIMESTRALE DI N.1 SISTEMA AUTOMATICO PER LA DIAGNOSI MOLECOLARE RAPIDA DI SARS COV2 MEDIANTE PCR RT PER LA DIAGNOSI DEI PAZIENTI IN ACCESSO AL PS DA DESTINARE ALLA UOSD MICROBIOLOGIA DELL’AORN “ S. ANNA E S. SEBASTIANO” DI CASERTA - RDO N. 2725273 - CIG. N. 8587316D54 – AFFIDAMENTO DITTA AB ANALITICA SRL.	52	22/01/2021
FORNITURA DI ACCESSORI PER MONITOR MULTIPARAMETRICO MODULO EDAN DA UTILIZZARE PER LE POSTAZIONI COVID-19 DA DESTINARE ALLA UOC TIN – TNE - ACQUISTO EX ART. 1, COMMA 2, LETT. A) DEL D.L.N. 76/2020 CONV. IN L. N.120/2020 PRESSO LA DITTA ATTI HOSPITAL SRL.	83	02/02/2021
EMERGENZA COVID-19 – FORNITURA SOTTOBRACCIALI IGIENICI MONOUSO PER MISURATORI DI PRESSIONE PER L’U.O.S.D. FOLLOW-UP DEL PAZIENTE POST ACUTO - CIG N. Z9F30A9C1C	155	24/02/2021
FORNITURA SEMESTRALE DI N. 7.200 TEST PER LA DETERMINAZIONE RAPIDA DEL COVID SU TAMPONE NF DA DESTINARE AI PAZIENTI IN ACCESSO AL DH ONCO - EMATOLOGICO - ACQUISTO EX ART. 1, COMMA 2, LETT. A) DEL D.L.N.76/2020 CONV. IN L. N.120/2020 PRESSO LA DITTA ROCHE DIAGNOSTICS SPA.	218	23/03/2021
COVID-19 AFFIDAMENTO DIRETTO, AI SENSI D.L. N. 76/2020 CONV. IN L. N. 120/2020, PER L’AFFIDAMENTO DELLA FORNITURA DI TEST DIAGNOSTICI PER DIFFERENZIALE COVID-19 PER LA U.O.S.D. MICROBIOLOGIA PRESSO LA DITTA BIOMERIEUX ITALIA SPA	257	31/03/2021
COVID-19- DETERMINE NN. 774 DEL 16.11.2020, 829 DEL 03.12.2020, 43 DEL 15.01.2021 E 160 DEL 26.02.2021. PROROGA CONTRATTO FINO AL 18.04.2021.	264	01/04/2021
EMERGENZA COVID-19 - PROCEDURA NEGOZIATA PER L’AFFIDAMENTO ANNUALE DI TRASPORTO INTERNO DELLE SALME DALLA STRUTTURA MODULARE COVID ALL’OBITORIO DELL’AORN “SANT’ANNA E SAN SEBASTIANO” DI CASERTA – AUTORIZZAZIONE A CONTRARRE E APPROVAZIONE ATTI GARA.	313	16/04/2021
COVID-19- DETERMINE NN. 754 DEL 12.11.2020, 848 DEL 10.12.2020, 25 DEL 11.01.2021, N.69 DEL 28.01.2021, 153 DEL 24.02.2021 E 251 DEL 30.03.2021. PROROGA CONVENZIONE FINO AL 16.05.2021.	329	21/04/2021
COVID 19 - AFFIDAMENTO DIRETTO AI SENSI DELLA LEGGE 11 SETTEMBRE 2020, N.120, ART.1 COMMA 2 LETT. A), PER LA FORNITURA TRIMESTRALE DI N.30 MASCHERE NIV PER LE ESIGENZE DELLA UOC PRONTO SOCCORSO - AORN S.ANNA E SAN SEBASTIANO DI CASERTA - CIG - ZE4316AE84	357	28/04/2021
FORNITURA PER L’AFFIDAMENTO SEMESTRALE EX ART. 95, COMMA 2, DEL D.LGS. N.50/2016 E SM.I. DI N.1 SISTEMA AUTOMATICO CON METODICA REAL TIME PCR PER LA DIAGNOSTICA MICROBIOLOGICA RAPIDA DI SARS COV2 DA DESTINARE ALLA UOSD MICROBIOLOGIA DELL’AORN “ S. ANNAE S. SEBASTIANO” DI CASERTA - APPROVAZIONE FABBISOGNO E PROVVEDIMENTI	368	29/04/2021

EMERGENZA COVID-19- SERVIZIO DI VIGILANZA ARMATA ALLA STRUTTURA MODULARE COVID. PROVVEDIMENTI.	404	12/05/2021
ACQUISTO ARREDI SANITARI PER SALA EMODINAMICA COVID-19 DA DESTINARE ALLA UOC CARDIOLOGIA D'EMERGENZA CON UTIC - ACQUISTO EX ART. 1, COMMA 2, LETT. A) DEL D.L.N. 76/2020 CONV. IN L. N.120/2020 PRESSO LA DITTA GM MEDICA SRL.	412	12/05/2021
COVID-19- DETERMINE NN. 754 DEL 12.11.2020, 848 DEL 10.12.2020, 25 DEL 11.01.2021, N.69 DEL 28.01.2021, 153 DEL 24.02.2021, 251 DEL 30.03.2021 E N.329 DEL 21.04.2021. PROROGA CONVENZIONE FINO AL 13.06.2021.	463	26/05/2021
COVID-19- DETERMINE NN. 774 DEL 16.11.2020, 829 DEL 03.12.2020, 43 DEL 15.01.2021, 160 DEL 26.02.2021, 264 DEL 01.04.2021 E 358/2021. PROROGA CONTRATTO FINO AL 13.06.2021.	470	31/05/2021
FORNITURA DI TEST PER IL DOSAGGIO DELLA IL / 6 E DELLA PRO – ADM NECESSARI AI FINI DEL TRATTAMENTO TERAPEUTICO DEI PAZIENTI AFFETTI DA COVID19 - ACQUISTO EX ART. 1, COMMA 2, LETT. A) DEL D.L.N.76/2020 CONV. IN L. N.120/2020 PRESSO LE DITTE MEDICAL SYSTEM SPA. E THERMO FISHER DIAGNOSTIC SPA.	515	10/06/2021
RDO N. 2813976 SU CONSP / MEPA PER L’AFFIDAMENTO SEMESTRALE EX ART. 95, COMMA 2, DEL D.LGS. N.50/2016 E SMI. DELLA FORNITURA DI N.1 SISTEMA AUTOMATICO (ESTRAZIONE, AMPLIFICAZIONE E RIVELAZIONE) CON METODICA REAL TIME PCR PER LA DIAGNOSTICA MICROBIOLOGICA RAPIDA H24 DI SARS COV2 DA DESTINARE ALLA UOSD MICROBIOLOGIA – REVOCA	641	22/07/2021
PROCEDURA NEGOZIATA PER LA FORNITURA SEMESTRALE DI UN SISTEMA AUTOMATICO MONOTEST IN GRADO DI ESEGUIRE LA RICERCA DIRETTA DI ACIDI NUCLEICI CON TECNOLOGIA MULTIPLEX DI PATOGENI DEL TRATTO RESPIRATORIO PER I PAZIENTI COVID E CRITICI DA DESTINARE ALLA UOSD MICROBIOLOGIA DELL’AORN S. ANNA E S. SEBASTIANO DI CASERTA – AGGIUDICAZIONE ALLA DITTA BIOMERIEUX ITALIA SRL.	687	05/08/2021
FORNITURA BIMESTRALE DI N.1000 TEST MOLECOLARI RAPIDI RANDOM ACCESS (XPRESS), COMPRESIVI DI PLASTICHE DA DESTINARE ALLA UOSD MICROBIOLOGIA – AFFIDAMENTO EX ART. 1, COMMA 2, LETT. A DELLA L. 120/2020 E SMI. ALLA DITTA AB ANALITICA	689	09/08/2021

La mancata attivazione di procedure centralizzate all’atto della scadenza dei relativi affidamenti, come è stato per “Stent protesi vascolari, Sistemi occludenti per emodinamica” ha poi imposto di compiere ulteriori attività per l’erogazione continuativa dell’assistenza sanitaria, in conciliazione con l’adozione delle correlate determinazioni da parte della centrale di committenza regionale.

Sempre nel corso dell’anno 2021, fermo il rispetto dell’adempimento relativo alla programmazione So.re.sa. (Del. DG n. 705 del 28/09/2021) - ai sensi dell’art.21 del D.lgs 50/2016 e smi- si è provveduto ad integrare con deliberazione del DG n. 793 del 05/11/2021 il precedente programma biennale (Del n. 306/2020) ed adottato con successivo provvedimento (Del. DG n.870 del 02/12/2021) quello nuovo.

La ringioziazione è stata altra attività condotta nelle more dell’espletamento delle nuove procedure di acquisizione. Essa si è concentrata in particolare su due tipologie di fornitura con riferimento ai fabbisogni della chirurgia Vascolare ed elettrostimolazione. Il risparmio ottenuto nel 2021 per i prodotti acquistati rispetto ai prezzi precedentemente praticati ammonta ad oltre € 140.000. Nello stesso tempo sono state condotte indagini volte all’allineamento dei prezzi praticati all’azienda, se superiori, a quelli presenti in osservatorio prezzi regionale.

### **3.6 AZIONI DI IMPLEMENTAZIONE DEI CORRETTI PROCEDIMENTI CONTABILI E GESTIONALI: PAC - COAN-SIAC -FSE**

#### **a) AVANZAMENTO P.A.C. - Art. 79 L.133/2008: Linea Progettuale 1**

A decorrere dal 11/06/2020 la gestione aziendale è ritornata in regime ordinario con l'insediamento del direttore generale che con deliberazione n. 170 del 24/08/2020 ha adottato il bilancio di esercizio 2019, trasmesso agli organi regionali per l'approvazione, con evidenza nella Relazione di Gestione del Direttore Generale del fatto che i referenti aziendali per l'attuazione del PAC, nel corso del 2019, si sono resi disponibili e attendevano un'attività di assistenza da parte dell'ATI aggiudicataria del nuovo sistema amministrativo contabile, con particolare riferimento alla verifica di quanto realizzato e per eventuale riprogrammazione del cronoprogramma PAC da condividere. In tale ottica lo stato di avanzamento delle singole azioni del PAC veniva rimodulato a ottobre 2019, concordato con i competenti uffici regionali e trasmesso agli stessi a fine nel mese di novembre 2019 e successivamente confermato a marzo 2020, senza poi poter proseguire concretamente nell'attuazione, anche per il maggior impegno amministrativo e gestionale profuso per l'emergenza pandemica. Per tali motivazioni si è reso necessario procedere ad una riprogrammazione temporale delle azioni ed interventi del Percorso Attuativo della Certificabilità del Bilancio dell'AORN Sant'Anna e San Sebastiano come approvato con deliberazione 444 del 09/12/2020.

Con lo stesso provvedimento è stato necessario rimodulare i referenti aziendali per l'intervento ai sensi dell'art. 79, co 1 sexies, della L. 133/2008 e art 2, co 70 della L. 191/2009 individuati nel Direttore Amministrativo avv. Amalia Carrara che ne sarà il coordinatore, nonché il Dirigente della UOC Controllo di Gestione Ing. Umberto Signoriello, già impegnato nelle attività di cui al DCA 27/2019 e 67/2019 e il Dr. Giovanni Sferragatta, direttore dell'UOC SIA. Sono stati inoltre confermati quali responsabili delle singole procedure amministrativo contabili i direttori/dirigenti delle Unità Operative PTA così come individuati con deliberazione n. 320 del 23/04/2019, incaricandoli dell'attuazione delle procedure stesse e delle azioni inerenti i singoli interventi in materia di Percorso Attuativo delle Certificabilità, per le tematiche di specifico interesse, come da scadenze riprogrammate.

La riprogrammazione di cui alla deliberazione n. 444/2020 è stata approvata dalla Regione Campania con DGR n. 579 del 16/12/2020.

Con deliberazione n. 190 del marzo 2021 è stato dato attuazione a quanto disposto dalla deliberazione 444/2020. In particolare si è proceduto alla validazione delle schede PAC approvate con DGRC 579/2020 e al loro aggiornamento al 01/03/2021; Sono stati invitati i vari responsabili delle varie azioni a porle in essere entro le scadenze previste, riconoscendo tali attività come obiettivo 2021. Si è, così, potuto procedere alla definizione di tutte le azioni indispensabili al

completamento del percorso di implementazione del P.A.C. aziendale, attività prodromica a quelle successive di revisione e controllo nell'ambito dell'*internal auditing*.

Negli ultimi due mesi dell'anno, facendo seguito ad un'espressa richiesta della Regione, i referenti aziendali hanno investito i responsabili delle varie linee di attuazione supportandoli e coordinandone le attività; questi ultimi hanno elaborato e trasmesso tutte le procedure previste dal P.A.C. aziendale. Il tutto ha consentito di elaborare una prima versione del manuale delle procedure e delle linee di attività del P.A.C. aziendale che è stata formalmente adottata dall'AORN con deliberazione numero 63 del 31 gennaio 2022.

**b) IMPLEMENTAZIONE CO.AN. - Art.79 L.133/2008: Linea Progettuale 2**

Per poter provvedere ai continui cambiamenti imposti dell'emergenza COVID-19, la UO interessata ha provveduto al monitoraggio e all'aggiornamento del Piano dei Centri di Costo progressivamente alle mutate esigenze Aziendali. Nel corso di gran parte dell'anno 2021, la diffusione delle diverse ondate della pandemia ha imposto un tempestivo adeguamento dell'offerta assistenziale che ha comportato varie modificazioni all'assetto delle UUOO assistenziali dell'azienda per poter incrementare i posti letto dedicati ai pazienti contagiati dal Covid-19. Sono state in parte risolte le criticità in merito al processo di implementazione della Co.An. e delle altre attività per l'attuazione del disposto del DCA 67/2019 attraverso la piattaforma SIAC. Col supporto dell'ATI aggiudicataria del servizio, si sta lavorando ad un data-warehouse in grado di interagire anche con la piattaforma SIAC che potrà consentire, tra l'altro, di implementare un sistema informativo mirato anche all'attuazione delle misure previste dal predetto DCA. Se attuato nella sua interezza, questo progetto consentirà la completa gestione delle attività appena descritte con l'avviamento a regime nel corso del 2022, consentendo, così, di superare le criticità sopra descritte legate alla incompleta implementazione di alcune funzionalità della piattaforma regionale.

**c) Stato Avanzamento linee progettuali e Pianificazione Attività per il passaggio dell'AORN Sant'Anna e San Sebastiano al Sistema Informatico Amministrativo-Contabile unico regionale (SIAC) - Art.79 L.133/2008: Linea Progettuale 3**

In data 25/07/2018 presso l'AORN Sant'Anna e San Sebastiano di Caserta si dava avvio ai lavori inerenti il progetto in questione, con illustrazione da parte della R.T.I., affidataria dei servizi di consulenza direzionale, delle attività, delle modalità operative e del piano dei lavori.

**Tale passaggio, previsto per il 01/03/2019, su dettagliata relazione e motivazione dell'AORN è**

**stato anticipato da SoReSa Spa al 01/02/2019 per il buon stato di avanzamento delle attività preliminari.**

**Nel 2021:**

Avvio Conto Deposito: Sono stati apportati i miglioramenti richiesti relativi all'attivazione di una procedura tramite cui è possibile eliminare le movimentazioni errate e quindi possibilità di effettuare nuovamente scarico e nuovo ordine di reintegro (Storno Rgm conto deposito).

Avvio Flussi Contratti: Sono state effettuate le seguenti attività:

1. Riconfigurazione modulo Flusso contratti e test completo dell'estrattore;
2. creazione in SAP di un menù dedicato per l'estrazione del tracciato e creazione di un'utilità tramite cui è possibile visualizzare il formato leggibile del tracciato;
3. creazione di un'ulteriore utilità che offre la possibilità all'operatore di inibire le movimentazioni di SAP che generano modifiche al tracciato già trasmesso in Sinfonia.

Avvio Richieste di reparto da CDC: Sono state effettuate le seguenti attività:

1. attivazione del modulo delle richieste da reparto con scarico a centro di costo;
2. attivazione del modulo aggiuntivo del magazzino di reparto con scarico annesso;
3. attivazione del processo di scarico massivo da parte dei magazzini centrali.

Implementazione gestione COVID Sap/Fiori: sono state effettuate le seguenti attività:

1. configurazione degli applicativi Fiori e SAP per la rilevazione dei costi per l'emergenza Covid;
2. configurata la possibilità di estrazione dati e creazione report in base alla tipologia ordini Covid e movimentazioni di logistica di tipo Covid.

Miglioramenti modulo EDF Fiori: sono state effettuate le seguenti attività:

1. riconfigurazione modulo al fine della corretta gestione del canale X e gestione pazienti esteri;
2. creazione su SAP di utilità per la correzione degli errori sui consumi e dati anagrafici dei pazienti;
3. creazione transazione SAP per l'estrazione dei movimenti di EDF in formato leggibile.
4. Avvio degli ordini informatizzati direttamente su portale Fiori.

Risorse Umane – Estrazione Tabelle Art. 79: Sono state effettuate le seguenti attività:

1. implementazione modulo HREX su AREAS per estrazione tabelle ART.79;
2. sviluppo aggiuntivo per la gestione di tutti i controlli formali e controlli di coerenza;
3. sviluppo aggiuntivo per adeguamenti dei nuovi estrattori per la creazione tracciati in formato csv e adeguamento dei flussi a nuovi controlli di coerenza (estrazione sincrona di tutti i tracciati).

**d) Ulteriori Interventi di natura amministrativo-contabile: il FSE**

Relativamente al fascicolo sanitario elettronico nel corso dell'anno 2021 sono state poste in essere le attività finalizzate al rilascio in produzione ed invio al sistema FSE-INI di Sogei, dei referti di

Laboratorio di Analisi, dei referti di Anatomia Patologica e dei referti di Laboratorio prodotti dal Servizio Trasfusionale.

In particolare sono stati eseguite le seguenti azioni propedeutiche alla predisposizione ed invio dei referti:

- Attivazioni da parte dell’Amministratore di sicurezza sul SistemaTS, che per l’AORN di Caserta risulta essere lo scrivente, delle credenziali per l’utente con profilo di FSE-Censimento Strutture, individuato sempre nello scrivente;
- Attivazione della struttura: **150907 A.O. S.SEBASTIANO CASERTA** sul sistema **FASCICOLO SANITARIO REGIONE CAMPANIA** ( <https://fascicolosanitario.sanita.finanze.it> );
- Creazione dei seguenti INCARICATI, responsabili di struttura:
- Creazione, da parte degli INCARICATI dei profili utenti dei DIRIGENTI SANITARI - refertanti per la propria struttura e rilascio delle relative credenziali;
- Rilascio a tutti i DIRIGENTI SANITARI (refertanti) dei dispositivi di Firma Digitale Remota per la firma dei referti nel formato XML CDA2, previsto dal FSE

È stato acquisito e messo in produzione un sistema informatico con ruolo di REPOSITORY in grado di accogliere dai sottosistemi Aziendali, gli ITEM da inviare al FSE, quali:

- il sistema OpenLIS, usato dalla UOC Patologia Clinica per la produzione dei Referti;
- il sistema WinSAP, usato dalla UOC Anatomia Patologica per la produzione dei referti di Anatomia Patologica,
  - il sistema ELIOT, usato dalla UOC Immunoematologia e Centro Trasfusionale, per la produzione di ulteriori Referti di Laboratorio.

Sono state richieste ai singoli fornitori dei sottosistemi sopra elencati, nonché al fornitore del CUP, di effettuare le opportune modifiche ai propri software necessarie a produrre i referti nei formati XML CDA2 e PDF previsti dal Fascicolo Sanitario Elettronico, nonché di realizzare le necessarie integrazioni tra i loro sottosistemi ed il REPOSITORY necessarie a intercettare i soli referti rivolti a pazienti esterni.

È stata infine attivata, sul sistema REPOSITORY, la funzione di invio dei referti, acquisiti dai vari sottosistemi, al sistema FSE-INI di SOGEI.

In data 10-01-2022, su richiesta della Direzione Generale per la Tutela della Salute ed il Coordinamento del Sistema Sanitario Regionale, è stato inviato il Piano di Progetto, relativo alla prosecuzione dell’integrazione al FSE e l’invio dei seguenti referti digitali a FSE-INI:

- Referti di radiologia
- Referti di specialistica ambulatoriale
- Lettere di dimissione ospedaliera

- Verbali di pronto soccorso

In particolare verranno eseguite, per tutte e 4 le nuove tipologie di referti da inviare al FSE, le seguenti attività:

1. Attivazioni credenziali FSE per operatori sanitari
2. Estensione distribuzione firma digitale per la firma dei referti
3. Implementazione dei referti in formato CDA2
4. Integrazione sistema produttore del singolo referto con repository clinico Aziendale
5. Adeguamento repository clinico aziendale per invio delle nuove tipologie di referto
6. Avvio in produzione dell'invio dei singoli referti nel formato XML CDA2 al FSE-INI

Per tutti è stata indicata la data del 31/03/2022 come data conclusiva di invio a FSE-INI.

Ad oggi vengono quotidianamente inviati a FSE-INI i referti di:

- LABORATORIO DI ANALISI
- ANATOMIA PATOLOGICA
- IMMUNOTRASFUSIONALE

con una percentuale di efficienza, che dal 01-02-2022 è pari al 95% dei referti prodotti.

## Sezione 4

### La Gestione Economico – Patrimoniale e Finanziaria dell'Azienda

Il bilancio di esercizio al 31/12/2021 chiude con un utile di esercizio di € 27.585.

Tale risultato positivo è anche la conseguenza dell'incremento della produttività ottenuto nel 2021 grazie alle iniziative e attività intraprese nel corso dell'anno, nonostante tutti i costi aggiuntivi sostenuti per le attività covid\_19. La Direzione Aziendale ha incentrato la gestione mirando a garantire: a) il rispetto della normativa e delle disposizioni in materia di adempimenti contabili e gestionali, con particolare riferimento a beni ricevuti e donati, a contributi per la gestione covid\_19; b) un'attenta gestione del personale cercando di velocizzare il reclutamento autorizzato e provvedendo al reclutamento del personale da dedicare al covid in modo scrupoloso nel rispetto e usufruendo delle possibilità offerte dalla normativa come DL 14/2020, DL 18/2020 e s.m.i., c) il contenimento di tutti gli altri costi e il miglioramento della produzione al fine di contribuire a perseguire l'equilibrio economico finanziario.

#### 4.1 Situazione Economica - Patrimoniale

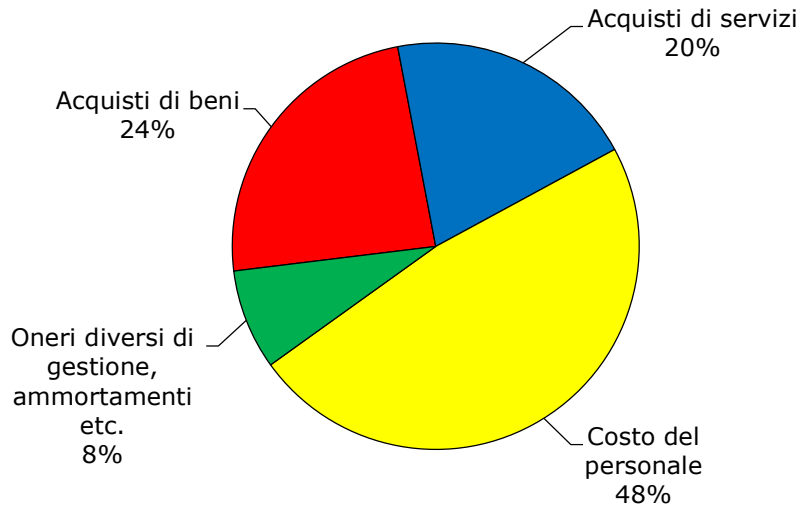
##### 4.1.1 La situazione economica: confronto con anno precedente e con Bilancio di Previsione

Composizione costi di produzione	2021 Consuntivo	%	2020 Consuntivo	%
Acquisti di beni	41.953.781	24	39.005.372	23
Acquisti di servizi	35.219.334	20	34.840.535	21
Costo del personale	84.056.840	48	79.077.457	47
Oneri diversi di gestione, ammortamenti etc.	13.999.562	8	15.978.000	9
	<b>175.229.517</b>	<b>100</b>	<b>168.901.364</b>	<b>100</b>

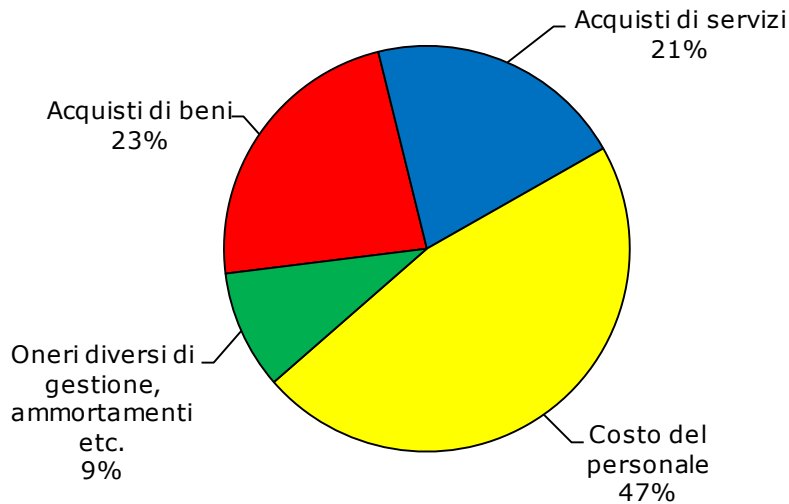
Dalla tabella si evince un incremento del costo per acquisto di beni, soprattutto sanitari ed in particolare dei dispositivi medici necessari per l'assistenza a pazienti covid. L'incremento dei costi del personale invece è legato alle assunzioni 2021, effettuate comunque nel riassetto del piano triennale del fabbisogno approvato e ai maggiori costi per le attività covid, con riferimento soprattutto al disagio e a specifiche indennità. Una quota di tali maggiori costi sono stati rimborsati con fondi specifici assegnati in sede di riparto del FSR 2021 effettuato in via definitiva con DGRC n. 410 del 27/07/2022. La variazione dei costi rispetto al 2020 per macro-voci è rappresentata nelle tabelle che seguono



### Composizione dei costi della produzione 2021



### Composizione dei costi della produzione 2020



Costi totali rispetto al consuntivo 2020

Composizione dei costi totali	2021 Consuntivo	%	2020 Consuntivo	%
Acquisti di beni	41.953.781	23%	39.005.372	22%
Acquisti di servizi	35.219.334	19%	34.840.535	20%
Costo del personale	90.034.830	49%	85.047.389	48%
Oneri diversi di gestione, ammortamenti etc.	13.999.562	8%	15.978.000	9%
Oneri finanziari + Oneri straordinari + imposte	2.345.946	1%	2.285.147	1%
<b>Totale costi</b>	<b>183.553.452</b>	<b>100%</b>	<b>177.156.442</b>	<b>100,0%</b>

Costi totali rispetto al Preventivo 2021

Costi	2021 Consuntivo	2021 Previsionale	Variazione %
Acquisti di beni	41.953.781	40.512.358	3,6
Acquisti di servizi	35.219.334	31.360.496	12,3
Costo del personale	90.034.830	86.153.592	4,5
Oneri diversi di gestione, ammortamenti etc.	13.999.562	10.316.797	35,7
Oneri finanziari+Oneri straordinari+imposte	2.345.946	56.911	4.022,1
<b>Totale costi</b>	<b>183.553.452</b>	<b>168.400.155</b>	<b>9,0</b>

Situazione economica	2021 Consuntivo	%	2020 Consuntivo	%
Produzione lorda (*)	<b>176.840.778</b>	100%	<b>170.496.105</b>	100,0%
di cui contributi in conto esercizio	89.003.647	50%	92.363.829	54,2%
di cui altri ricavi	87.837.131	50%	78.132.275	45,8%
Consumi/costo materiale (**)	42.638.978	24%	42.087.451	24,5%
Servizi	35.219.334	20%	34.840.535	20,3%
Altri oneri	9.838.654	6%	9.771.648	5,7%
<b>Margine lordo</b>	<b>89.143.813</b>	<b>50%</b>	<b>83.796.471</b>	<b>49,1%</b>
Costo del lavoro	90.034.830	51%	85.047.389	49,5%
<b>Margine Operativo lordo (EBITDA)</b>	<b>-891.017</b>	<b>-1%</b>	<b>-1.250.918</b>	<b>-0,7%</b>
Ammortamenti (***)	16.541	0%	21.297	0,0%
<b>Risultato operativo (EBIT)</b>	<b>-907.557</b>	<b>-1%</b>	<b>-1.272.215</b>	<b>-0,7%</b>
Gestione finanziaria	-13.300	0%	-7.088	0,0%
Componenti straordinarie	995.482	1%	1.342.578	0,8%
Imposte	47.040	0%	42.322	0,0%
<b>Utile (Perdita) netta</b>	<b>27.585</b>	<b>0%</b>	<b>20.953</b>	<b>0,0%</b>
(*) Ricavi al netto dell'utilizzo contributi relativo alla sterilizzazione				
(**) Consumi al netto della variazione delle rimanenze				
(***) Ammortamenti al netto dei costi capitalizzati relativi alle sterilizzazioni				

Composizione dei ricavi	<b>2021 Consuntivo</b>	<b>%</b>	<b>2020 Consuntivo</b>	<b>%</b>
Contributi in c/esercizio	89.003.647	50%	92.363.829	54%
Rettifica contributi c/esercizio per destinazione ad investimenti	-4.100.469	-2%	-5.623.815	-3%
Utilizzo fondi per quote inutilizzate contributi vincolati di esercizi precedenti	1.970.025	1%	448.763	0%
Proventi e Ricavi diversi	84.942.827	48%	78.426.000	46%
Concorsi Rimborsi e Recuperi	4.181.552	2%	4.166.892	2%
Compartecipazione spesa sanitaria	707.033	0%	590.015	0%
Altri ricavi e proventi	136.163	0%	124.420	0%
<b>Totale ricavi lordi</b>	<b>176.840.778</b>	<b>100%</b>	<b>170.371.684</b>	<b>100%</b>

Dal confronto con il consuntivo dell’anno precedente

<b>Valore della Produzione</b>	<b>2021 Consuntivo</b>	<b>2020 Consuntivo</b>	<b>Var. %</b>
Contributi in c/esercizio	89.003.647	92.363.829	-3,6
Rettifica contributi c/esercizio per destinazione ad investimenti	-4.100.469	-5.623.815	-27,1
Utilizzo fondi per quote inutilizzate contributi vincolati di esercizi precedenti	1.970.025	448.763	339,0
Proventi e Ricavi diversi	84.942.827	78.426.000	8,3
Concorsi Rimborsi e Recuperi per attività tipiche	4.181.552	4.166.892	0,4
Compartecipazione spesa per prestazioni sanitaria	707.033	590.015	19,8
Costi capitalizzati	3.459.171	3.102.976	11,5
Altri ricavi e proventi	136.163	124.420	9,4
<b>Totale valore della produzione</b>	<b>180.299.949</b>	<b>173.599.080</b>	<b>8,8</b>

Per quanto riguarda il confronto con il consuntivo 2020, circa i ricavi, il consuntivo 2021 iscrive l’assegnazione come stabilita dalla DGRC n. 410 del luglio 27/07/2022 in cui viene ribadita anche la Mobilità sanitaria 2021 intra ed extra regionale e stabilita la quota assegnata per FSR vincolato e la quota per i fondi finalizzati. La stessa deliberazione assegna anche ulteriori fondi straordinari quali contributo per le spese del personale covid\_19. La quota di contributi in conto esercizio si riduce di oltre tre milioni di euro per effetto della maggiore produttività aziendale raggiunta nell’anno che ha portato ad una più elevata copertura dei costi e per effetto ad una minore quota del fondo di riequilibrio. Tanto si evince anche dall’incremento dei ricavi e proventi propri.

Rispetto invece al dato previsionale, i dati del consuntivo sono di seguito raffigurabili

Valore della Produzione	2021 Consuntivo	Previsionale	Var. %
Contributi in c/esercizio	89.003.647	73.068.515	21,8
Rettifica contributi c/esercizio per destinazione ad investimenti	-4.100.469	-3.678.700	11,5
Utilizzo fondi per quote inutilizzate contributi vincolati di esercizi precedenti	1.970.025	650.000	
Proventi e Ricavi diversi	84.942.827	93.619.627	-9,3
Concorsi Rimborsi e Recuperi per attività tipiche	4.181.552	793.313	427,1
Compartecipazione spesa per prestazioni sanitaria	707.033	1.286.241	-45,0
Costi capitalizzati	3.459.171	2.510.825	37,8
Altri ricavi e proventi	136.163	150.332	-9,4
<b>Totale valore della produzione</b>	<b>180.299.949</b>	<b>168.400.155</b>	<b>7,1</b>

#### *4.1.2 Il Conto Economico di cui Covid\_19*

Nella tabella sottostante vengono rappresentati il "di cui covid\_19" dei ricavi e costi del bilancio di esercizio 2021 in termini di finanziamenti specifici ricevuti e costi direttamente imputabili alla specifica gestione.

DESCRIZIONE	CE IV TRIMESTRE 2021/CE CONSUNTIVO 2021 "TOTALE"	di cui CE IV TRIMESTRE 2021/CE CONSUNTIVO 2021 - Codice "COVID"	Utilizzo Risorse assegnate con DL emergenziali anno 2020 accantonate al 31.12.2020	Risorse Assegnate per l'Anno 2021
<b>A) Valore della produzione</b>				
A.1) Contributi in c/esercizio	89.003.647,00	2.030.424,94	-	2.030.424,94
A.1.A) Contributi da Regione o Prov. Aut. per quota F.S. regionale	85.346.160,00	189.286,20	-	189.286,20
A.1.B) Contributi c/esercizio (extra fondo)	3.628.287,00	1.841.138,74	-	1.841.138,74
A.1.C) Contributi c/esercizio per ricerca	-	-	-	-
A.1.D) Contributi c/esercizio da privati	29.200,00	-	-	-
A.2) Rettifica contributi c/esercizio per destinazione ad investimenti	- 4.100.469,37	-	-	-
A.3) Utilizzo fondi per quote inutilizzate contributi finalizzati e vincolati di esercizi precedenti	1.970.024,71	857.377,76	857.377,76	-
A.4) Ricavi per prestazioni sanitarie e sociosanitarie a rilevanza sanitaria	84.942.827,43	-	-	-
A.5) Concorsi, recuperi e rimborsi	4.181.552,37	3.247.506,44	-	3.247.506,44
A.6) Compartecipazione alla spesa per prestazioni sanitarie (Ticket)	707.033,24	-	-	-
A.7) Quota contributi c/capitale imputata all'esercizio	3.459.170,63	-	-	-
A.8) Incrementi delle immobilizzazioni per lavori interni	-	-	-	-
A.9) Altri ricavi e proventi	136.163,07	-	-	-
<b>Totale valore della produzione (A)</b>	<b>180.299.949,08</b>	<b>6.135.309,14</b>	<b>857.377,76</b>	<b>5.277.931,38</b>
<b>B) Costi della produzione</b>				
B.1) Acquisti di beni	41.953.781,02	3.187.506,44	-	3.187.506,44
B.2) Acquisti di servizi	27.748.082,27	406.525,82	406.525,82	-
B.3) Manutenzione e riparazione (ordinaria esternalizzata)	5.816.729,89	-	-	-
B.4) Godimento di beni di terzi	1.654.521,41	60.000,00	-	60.000,00
<b>Totale Costo del personale</b>	<b>84.023.738,04</b>	<b>2.335.890,59</b>	<b>421.885,63</b>	<b>1.914.004,96</b>
B.5) Personale del ruolo sanitario	73.895.242,08	1.500.994,41	367.429,45	1.133.564,96
B.6) Personale del ruolo professionale	868.191,39	-	-	-
B.7) Personale del ruolo tecnico	5.962.904,47	834.896,18	54.456,18	780.440,00
B.8) Personale del ruolo amministrativo	3.297.400,10	-	-	-
B.9) Oneri diversi di gestione	1.792.797,09	-	-	-
B.10) Ammortamenti delle immobilizzazioni immateriali	25.047,11	-	-	-
B.11) Ammortamenti delle immobilizzazioni materiali	3.450.664,23	-	-	-
B.12) Svalutazione delle immobilizzazioni e dei crediti	42.707,10	-	-	-
B.13) Variazione delle rimanenze	685.197,28	-	-	-
B.14) Accantonamenti dell'esercizio	8.003.149,56	-	-	-
<b>Totale costi della produzione (B)</b>	<b>175.196.415,00</b>	<b>5.989.922,85</b>	<b>828.411,45</b>	<b>5.161.511,40</b>
Totale proventi e oneri finanziari (C)	- 13.300,38	-	-	-
Totale proventi e oneri straordinari (E)	960.159,41	-	-	-
<b>Risultato prima delle imposte (A - B +/- C +/- D +/- E)</b>	<b>6.050.393,11</b>	<b>145.386,29</b>	<b>28.966,31</b>	<b>116.419,98</b>
Totale imposte e tasse (Y)	6.022.808,48	145.386,29	28.966,31	116.419,98
<b>RISULTATO DI ESERCIZIO</b>	<b>27.584,63</b>	<b>0,00</b>	<b>0,00</b>	<b>0,00</b>

La effettiva valorizzazione delle prestazioni covid\_19 effettuate dalle singole UU.OO. è stata rappresentata in apposito paragrafo.

#### 4.1.3 La situazione patrimoniale

La situazione patrimoniale può essere rappresentata come segue

Descrizione	2021 Consuntivo	%	2020 Consuntivo	%
<b>ATTIVO</b>				
<b>Immobilizzazioni nette</b>				
-materiali	42.785.209	26,94%	40.473.096	25,67%
-immateriali	19.968	0,01%	45.015	0,03%
-finanziarie	0	0,00%	0	0,00%
<b>Totale immobilizzazioni</b>	<b>42.805.176</b>	<b>26,95%</b>	<b>40.518.110</b>	<b>25,70%</b>
<b>Circolante</b>				
-rimanenze	9.124.351	5,75%	9.809.549	6,22%
-crediti	91.752.438	57,77%	77.039.882	48,86%
-di cui oltre l'esercizio	14.009.872			
-disponibilità liquide	15.136.044	9,53%	30.307.064	19,22%
<b>Totale circolante</b>	<b>116.012.834</b>	<b>73,05%</b>	<b>117.156.494</b>	<b>74,30%</b>
<b>Ratei e risconti</b>	<b>0</b>	<b>0,00%</b>	<b>0</b>	<b>0,00%</b>
<b>Totale attivo</b>	<b>158.818.010</b>	<b>100,00%</b>	<b>157.674.604</b>	<b>100,00%</b>
<b>PASSIVO</b>				
<b>Patrimonio netto</b>	<b>49.757.569</b>	<b>31,33%</b>	<b>49.088.686</b>	<b>31,13%</b>
<b>Fondi per rischi ed oneri</b>	<b>50.944.051</b>	<b>32,08%</b>	<b>50.094.249</b>	<b>31,77%</b>
<b>Debiti</b>				
-esigibili entro l'esercizio	58.079.039	36,57%		0,00%
-esigibili oltre l'esercizio	0			
<b>Totale debiti</b>	<b>58.079.039</b>	<b>36,57%</b>	<b>58.438.249</b>	<b>37,06%</b>
<b>Ratei e risconti</b>	<b>37.351</b>	<b>0,02%</b>	<b>53.420</b>	<b>0,03%</b>
<b>Totale passivo e Netto</b>	<b>158.818.010</b>	<b>100,00%</b>	<b>157.674.604</b>	<b>100,00%</b>

## 4.2 Raggiungimento degli obiettivi economico finanziari

Il Consuntivo 2021 registra un costo per l'acquisto di beni sanitari in aumento per effetto della gestione straordinaria dovuta alla pandemia. Infatti il maggiore costo per i beni è dovuto ai dispositivi medici.

Il costo per i servizi risulta essere in linea con il 2020. I maggiori servizi per covid sono stati in parte compensati dalla riduzione di alcuni servizi per ridimensionamento o accorpamento di alcune attività ordinarie.

I costi del personale dipendente, considerati gli incrementi per rinnovo contrattuale e le maggiori assunzioni effettuate, risultano essere in linea con quelli del 2020, se considerato in base alle persone in servizio. All'incremento corrisponde una pari riduzione del costo per ricorso al lavoro in somministrazione. Nel corso del 2021 è continuata la gestione delle procedure di reclutamento del personale autorizzate dalla Regione Campania all'AORN Sant'Anna e San Sebastiano di Caserta.

Circa gli altri obiettivi di natura economico finanziaria ed in particolare le Misure e Interventi di natura AMMINISTRATIVO-CONTABILE previste dal Piano di Sviluppo e Riqualficazione di cui al DCA 99/2018n e s.m.i. si evidenzia quanto segue

### **IL RISPETTO DEI TEMPI DI PAGAMENTO**

Per quanto riguarda l'attività legata al ciclo passivo, nonostante il perdurare delle enormi difficoltà di registrazione delle fatture, dovute ad una non virtuosa gestione delle attività propedeutiche alla registrazione (gestione contratti, ordini, carico) da parte di altre UU.OO.CC. preposte a tali attività, si è riusciti comunque a garantire il rispetto dei tempi di pagamento.

Per l'anno 2021 è stato raggiunto un **indice di tempestività dei pagamenti pari a (meno) – 2,12**, nel completo rispetto di quanto disposto dall'attuale normativa vigente in materia per le Pubbliche Amministrazioni.

Si riportano, di seguito, i dati relativi all'indicatore di tempestività dei pagamenti (ITP) suddiviso per i vari trimestri dell'anno 2021 con la tabella rilevata dalla piattaforma PCC.

Andamento trimestrale annualità 2020	I trimestre 2021	II trimestre 2021	III trimestre 2021	IV trimestre 2021
ITP	21,75	-8,73	-5,34	-16,77
ITP Fatture 2021	-25,24	-22,67	-15,61	-18,10

### **ITP ANNO 2021 – 2.12**

**L'indicatore annuale di tempestività dei pagamenti riferito alle fatture ricevute e scadute nell'anno 2021 è pari a -20,02**

### **Il Piano Triennale del Fabbisogno di personale**

Per il triennio 2020/2022 è stato approvato con DGRC n. 231 del 01.06.2021, della quale è stato preso atto con deliberazione n. 470 del 08.06.2021.

Con nota prot. n. 19050 del 18.06.2021 è stato chiesto alla Direzione Generale per la Tutela della Salute e Coordinamento del SSR di procedere al reclutamento in anticipazione delle cessazioni 2020 del personale della dirigenza e del comparto cessati nel 2020.

Tale anticipazione è stata concessa dalla Regione con comunicazione prot. n. 333196 del 22.06.2021.

In data 21.12.2021, con nota prot. n. 35119, il Vertice Aziendale, in riscontro ad apposita richiesta, ha inviato ai competenti Uffici Regionali le tabelle di sintesi e di dettaglio per la definizione del PTFP 2021-2023, nelle more del provvedimento formale di adozione del Piano.

Nel rispetto delle previsioni dei citati documenti, nonché delle disposizioni nazionali e regionali vigenti in materia, è stato operato il reclutamento del personale nel corso del 2021, che corrisponde alla citata tabella di dettaglio dei reclutamenti del PTFP 2020/2022.

Sono già state avviate una metà delle procedure previste nell'anno 2022.

### **La gestione del Contenzioso**

Gestione rapporti con legali esterni per la riduzione della spesa.

Tutte le liquidazioni disposte nell'anno 2021 in favore di avvocati del libero foro attengono ad incarichi conferiti fino all'anno 2019. Sono state determinate seguendo un ordine cronologico segnato dalla data di presentazione del pro-forma di parcella.

Le maggiori difficoltà incontrate sono riscontrabili rispetto ai procedimenti per i quali l'incarico fu conferito senza atto deliberativo e relativo impegno di spesa nonché rispetto ai procedimenti per i quali, pur vigendo una polizza di assistenza legale, le compagnie di assicurazioni eccepiscono la decadenza dalla garanzia per effetto dell'inattività dell'Azienda. In questi ultimi casi si è reso necessario liquidare i professionisti incaricati ed agire nei confronti delle assicurazioni per il recupero. I relativi giudizi pendono.

In mancanza di una predeterminazione del compenso dovuto, la liquidazione è stata disposta dalla UOC Affari Legali in applicazione del criterio che garantisce il maggior risparmio di spesa ( DM , regolamento anno 2017, regolamento anno 2020).

In ragione della circostanza per la quale fino all'anno 2019 l'Azienda destinava a professionisti esterni il numero maggiore di incarichi, la relativa spesa sarà azzerata solo ad intervenuta conclusione dei procedimenti ancora pendenti.

Con riferimento al rapporto tra affidamenti ad avvocati esterni / numero dei procedimenti assegnati al Servizio in misura non superiore al 15%, si conferma che su un totale incarichi di n. 101, n. 14 sono stati affidati ad avvocati esterni ( 14%), quasi tutti per continuità difensiva, e n. 87 all'avvocatura interna ( 86%).



#### **4.3 Relazione LEA e Dati Ex art 26 comma 4 D.Lgs 118/2011 - Modelli LA e CP**

L'art. 26, comma 4, del D.Lgs. 118/11 dispone che per le aziende sanitarie «la relazione sulla gestione deve contenere anche il modello di rilevazione LA, di cui al decreto ministeriale 18 giugno 2004 e successive modificazioni ed integrazioni, per l'esercizio in chiusura e per l'esercizio precedente, nonché un'analisi dei costi sostenuti per l'erogazione dei servizi sanitari, distinti per ciascun livello essenziale di assistenza.

Pertanto al fine di offrire maggiori informazioni sui costi per i livelli essenziali di assistenza, al presente bilancio **si allega alla presente il Mod LA** (allegato 5a) dell'esercizio in corso e di quello precedente (Modello LA ex D.M. 18-06-04 anno 2021 e anno 2020). Nella strutturazione del modello la procedura di assegnazione dei costi è stata posta in essere in proporzione alle attività effettuate.

Si segnala, altresì, che, rispetto alle quote di costo relative all'assistenza ospedaliera, le quote ambulatoriali esprimono livelli molto più contenuti in quanto prevalentemente funzionali all'attività di supporto al ricovero ospedaliero.

In allegato, altresì, il modello dei costi del presidio ospedaliero.

In particolare **in merito ai costi sostenuti per l'erogazione dei servizi sanitari** occorre evidenziare che essi riguardano principalmente l'attività di assistenza ospedaliera distinta in attività clinica e con riferimento al covid, di laboratorio e di diagnostica strumentale.

L'attività di pronto soccorso non seguita da ricovero registra anch'essa un andamento costante. La stessa fa registrare però l'avvio della gestione dell'OBi direttamente dal pronto soccorso.

Il costo che invece registra un maggiore incremento è quello dell'assistenza ospedaliera per acuti con particolare riferimento alla degenza ordinaria.

Alla presente relazione è allegato anche il Modello CP, nonostante l'Azienda sia mono-presidio (allegato 5b).

#### 4.4 Dati ex art 41 D.L. 66/2014

L' art. 41 comma 1 del D.L. 66/2014 prevede che si allegino a partire dal bilancio di esercizio 2014 un prospetto attestante l'importo dei pagamenti effettuati dopo la scadenza dei termini previsti dal D.Lgs 231/2002, nonché il tempo medio dei pagamenti.

Tanto premesso si riportano di seguito i **pagamenti 2021 come risultante in PCC** e l'indice di tempestività dei pagamenti anno 2021 dell'AO Sant'Anna e San Sebastiano di Caserta.

Al riguardo si precisa che l'Azienda opera in centrale unica dei pagamenti e come risultante dal file di estrazione PCC 2020 sono riportati anche i pagamenti delle fatture SoReSa.

Pagamenti effettuati durante gli anni 2020 per anno di emissione fattura dall'Azienda Ospedaliera di Caserta							Importo pagamenti effettuati oltre i termini previsti dal DPCM 22/09/2014	Indicatore tempestività pagamenti 2021
ANNO Riferimento	Ante 2018	2018	2019	2020	2021	TOTALE		
2021	80.590,20	147.400,77	563.831,71	7.366.883,42	55.219.497,92	63.378.204,02	12.312.804,00	-2,12

Nella tabella che segue sono riportati gli ITP dal 2014 per anno

##### Riepilogo degli Indicatori ITP

anno 2014	anno 2015	anno 2016	anno 2017	anno 2018	anno 2019	anno 2020	anno 2021
347,00	89,59	34,35	55,41	25,74	53,92	0,72	- 2,12

Nella tabella al paragrafo precedente è evidenziato l'indicatore trimestrale dei pagamenti, mentre per quanto riguarda le sole fatture pervenute nell'anno 2021, l'ITP è pari a -20,02.

#### **4.5 *Analisi del Risultato di esercizio***

Il bilancio dell'esercizio 2021 chiude con un utile di esercizio di € 27.585

Il valore della produzione iscritto a bilancio è caratterizzato dalla quota del FSR iscritta a bilancio come assegnata in via definitiva dalla DGRC 410 del 27/07/2021.

Oltre quanto già rappresentato circa il condizionamento dei costi di esercizio, occorre ribadire una serie di iniziative poste in essere dall'azienda che hanno prodotto delle economie nonostante tutta la incidenza dell'evento straordinario relativo alla pandemia da coronavirus che ha stravolto la gestione straordinaria di ogni azienda sanitaria.

La sistemazione contabile di alcune poste creditorie e debitorie dello stato patrimoniale quali crediti non più esigibili e accantonamenti rischi non rilevatosi più necessari, che hanno valorizzato le voci straordinarie, hanno condizionato il risultato di esercizio.

Il risultato di esercizio positivo è iscritto in apposito fondo di riserva che verrà utilizzato per la copertura delle perdite pregresse del SSR, come da disposizioni di natura contabile impartite dalla DGRC 410/2022.

#### **4.6 La Programmazione Aziendale e gli indirizzi per l'Anno 2022**

Con deliberazione n. 150 del 28/02/2022 il Direttore Generale, partendo dalla gestione 2021, ha inteso emanare la direttiva per indirizzare l'Azienda alla gestione del 2022.

La Direttiva è un documento programmatico con lo scopo di definire gli obiettivi annuali, oltre di natura strategica a carattere generale e di natura specifica a carattere strettamente sanitaria, quelli propri delle strutture aziendali volti al potenziamento e innovazione dell'offerta sanitaria. La direttiva ha inteso individuare le linee di sviluppo annuali, le azioni e le aree di intervento aziendali da attuarsi in sintonia con le linee di indirizzo strategiche della programmazione sanitaria regionale e, nel caso dell'AORN, nel rispetto del piano ospedaliero regionale. Ha identificato, in sostanza, per l'anno 2022 i principali risultati da realizzare, in relazione anche agli indicatori stabiliti dalla documentazione di bilancio per centri di responsabilità e per progetti-obiettivo, e determina, in relazione alle risorse assegnate, gli obiettivi di miglioramento, eventualmente indicando progetti speciali e scadenze intermedie.

In sostanza il direttore ha evidenziato che l'Azienda è tenuta a far propri e perseguire anche per il 2022 gli obiettivi definiti dalla programmazione sanitaria regionale e che sono stati assegnati al Direttore Generale all'atto del conferimento dell'incarico assicurandone annualmente l'attuazione mediante l'esercizio dell'autonomia imprenditoriale e l'utilizzo in modo efficiente di tutte le risorse aziendali. La Direzione aziendale si impegna a monitorare costantemente il grado di raggiungimento degli obiettivi, predisponendo appropriati strumenti di rendicontazione, e comunicando i risultati a tutti i portatori di interesse, coinvolti a vario titolo, nella gestione aziendale.

In sostanza, per il 2022 l'Azienda Ospedaliera "Sant'Anna e San Sebastiano" di Caserta conferma, nella logica della performance aziendale, il mandato istituzionale articolato in aree tematiche nella logica della BSC come strumento di responsabilizzazione diffusa.

L'attuazione completa di quanto indicato nella direttiva 2022 fornisce un ampio ed approfondito sviluppo nel Piano delle Performance per il triennio 2021-2023.

L'Azienda Ospedaliera "Sant'Anna e San Sebastiano" di Caserta ha realizzato e, soprattutto, ha programmato e realizzerà nei prossimi anni molteplici investimenti sulle proprie strutture con l'obiettivo di migliorare e potenziare l'offerta sanitaria e il sistema dell'accoglienza ospedaliera, ampliando l'offerta di servizi sanitari di eccellenza.

In merito a particolari obiettivi di carattere sanitario che si intenderanno perseguire per l'anno 2022 attenzione verrà posta verso le seguenti attività:

- ✓ Continuare a garantire ogni assistenza al paziente Covid\_19 positivo per ogni livello di cura, mettendo a disposizione un numero di posti letto adeguato alle necessità ed in linea con la programmazione e le disposizioni regionali;

- ✓ Dar seguito e attuazione nel corso del 2022 a quanto previsto dalla DGRC 477/2021 che ha previsto nuovi criteri per la definizione delle nuove mappe delle chirurgie oncologiche regionali in valutazione triennale;
- ✓ Implementare l'attenzione al paziente cronico aumentando lo sforzo nella realizzazione dei progetti finanziati con fondi vincolati di cui alla DGRC 618 del 29/12/2020 al fine di migliorarne l'assistenza;
- ✓ Potenziare l'Area Cure palliative e Terapia del Dolore completando l'iter già avviato nel 2021, dell'offerta anche attraverso le progettualità di cui alla DGRC 618/2020;
- ✓ Adeguare, sviluppare e potenziare delle reti tempo-dipendenti. Obiettivo aziendale sarà quello di riconfigurare la Rete Ospedaliera dell'Emergenza/urgenza con conseguente capacità di migliorare la qualità dell'assistenza nel rispetto dei tempi previsti per le procedure d'urgenza salvavita. Con il DCA n. 64/2018 è stata adottata la IMA modificando la matrice dell'emergenza/urgenza; in tale contesto l'AORN deve potenziare la sua influenza ed il suo ruolo;
- ✓ Particolare discorso merita la rete ICTUS. Con DCA 63/2019 l'AORN è stata identificata come Stroke Unit II Livello nell'ambito della rete per il trattamento dell'Ictus per la macro area Caserta. Con deliberazione n. 850/2021 e 943/2021 si è provveduto ad immettere in servizio numero tre neuroradiologi per garantire anche l'erogazione delle prestazioni di trombectomia meccanica. Tale attività nel corso del 2022 dovrà essere erogata h 24;
- ✓ Potenziare le prestazioni di specialistica attivando ulteriori prestazioni per esterni qualificanti per l'AORN come la RMN;
- ✓ Procreazione Medicalmente assistita (PMA): avviare tutte le azioni necessarie per l'attuazione dei programmi regionali previsti per l'AORN;
- ✓ Implementare la parto analgesia anche al fine di abbattere i tagli cesari;
- ✓ Implementare le donazioni di organi e tessuti anche attivando lo sportello trapianti all'interno dell'AORN e promuovendo azioni di comunicazione utili a creare maggiore sensibilizzazione sull'argomento.
- ✓ Implementare le azioni rivolte al paziente pediatrico favorendo l'integrazione tra ospedale e territorio ed in particolare valorizzando adeguatamente le attività ospedaliere, tramite lo sviluppo e la condivisione tra professionisti di percorsi assistenziali integrati (rete delle malattie croniche);
- ✓ Pronto Soccorso: Completamento lavori ampliamento, potenziamento della Radiologia di Emergenza, miglioramento accoglienza, violenza di genere
- ✓ Potenziamento Area Servizi: Diagnostica (azzeramento tempi attesa interni e potenziamento offerta esterni), laboratorio

Il Direttore Generale  
Gaetano GUBITOSA

Modello LA - ANNO 2021

Codice Livello La	Descrizione livello	Consumi sanitari	Consumi non sanitari	Prestazioni sanitarie	servizi sanitari per erogazione di prestazioni	servizi non sanitari	Ruolo sanitario	Ruolo professionale	Ruolo tecnico	Ruolo amministrativo	Ammortamenti	Soppravvenienze insussistenti	Altri costi	Oneri finanziari, svalutazioni, minusvalenze	Totale
<b>1A100</b>	<b>Sorveglianza, prevenzione e controllo delle malattie infettive e parassitarie, inclusi i programmi vaccinali</b>	<b>0,00</b>	<b>0,00</b>	<b>0,00</b>	<b>0,00</b>	<b>0,00</b>	<b>0,00</b>	<b>0,00</b>	<b>0,00</b>	<b>0,00</b>	<b>0,00</b>	<b>0,00</b>	<b>0,00</b>	<b>0,00</b>	<b>0,00</b>
1A110	Vaccinazioni	0,00	0,00	0,00	0,00	0,00	0,00	0,00	0,00	0,00	0,00	0,00	0,00	0,00	0,00
1A120	Altri interventi per la sorveglianza, prevenzione e controllo delle malattie infettive e parassitarie	0,00	0,00	0,00	0,00	0,00	0,00	0,00	0,00	0,00	0,00	0,00	0,00	0,00	0,00
1B100	Tutela della salute e della sicurezza degli ambienti aperti e confinati	0,00	0,00	0,00	0,00	0,00	0,00	0,00	0,00	0,00	0,00	0,00	0,00	0,00	0,00
1C100	Sorveglianza, prevenzione e tutela della salute e sicurezza nei luoghi di lavoro	0,00	0,00	0,00	0,00	0,00	0,00	0,00	0,00	0,00	0,00	0,00	0,00	0,00	0,00
1D100	Salute animale e igiene urbana veterinaria	0,00	0,00	0,00	0,00	0,00	0,00	0,00	0,00	0,00	0,00	0,00	0,00	0,00	0,00
1E100	Sicurezza alimentare - Tutela della salute dei consumatori	0,00	0,00	0,00	0,00	0,00	0,00	0,00	0,00	0,00	0,00	0,00	0,00	0,00	0,00
1F100	Sorveglianza e prevenzione delle malattie croniche, inclusi la promozione di stili di vita sani ed i programmi organizzati di screening; sorveglianza e prevenzione nutrizionale	0,00	0,00	225.556,25	0,00	0,00	0,00	0,00	0,00	0,00	0,00	0,00	0,00	0,00	225.556,25
<b>1F110</b>	<b>Screening oncologici</b>	<b>0,00</b>	<b>0,00</b>	<b>0,00</b>	<b>0,00</b>	<b>0,00</b>	<b>0,00</b>	<b>0,00</b>	<b>0,00</b>	<b>0,00</b>	<b>0,00</b>	<b>0,00</b>	<b>0,00</b>	<b>0,00</b>	<b>0,00</b>
1F111	Programmi organizzati svolti in apposita Unità operativa/Centro di costo	0,00	0,00	0,00	0,00	0,00	0,00	0,00	0,00	0,00	0,00	0,00	0,00	0,00	0,00
1F112	Programmi organizzati svolti in ambito consultoriale/ambulatoriale territoriale	0,00	0,00	0,00	0,00	0,00	0,00	0,00	0,00	0,00	0,00	0,00	0,00	0,00	0,00
1F113	Programmi organizzati svolti in ambito ospedaliero	0,00	0,00	0,00	0,00	0,00	0,00	0,00	0,00	0,00	0,00	0,00	0,00	0,00	0,00
<b>1F120</b>	<b>Altre attività di Sorveglianza e prevenzione delle malattie croniche, inclusi la promozione di stili di vita sani e prevenzione nutrizionale</b>	<b>0,00</b>	<b>0,00</b>	<b>225.556,25</b>	<b>0,00</b>	<b>0,00</b>	<b>0,00</b>	<b>0,00</b>	<b>0,00</b>	<b>0,00</b>	<b>0,00</b>	<b>0,00</b>	<b>0,00</b>	<b>0,00</b>	<b>225.556,25</b>
1F121	Altre attività svolte in ambito extra-ospedaliero	0,00	0,00	0,00	0,00	0,00	0,00	0,00	0,00	0,00	0,00	0,00	0,00	0,00	0,00
1F122	Altre attività svolte in ambito ospedaliero	0,00	0,00	225.556,25	0,00	0,00	0,00	0,00	0,00	0,00	0,00	0,00	0,00	0,00	225.556,25
1G100	Attività medico legali per finalità pubbliche	0,00	0,00	0,00	0,00	0,00	0,00	0,00	0,00	0,00	0,00	0,00	0,00	0,00	0,00
1H100	Contributo Legge 210/92	0,00	0,00	0,00	0,00	0,00	0,00	0,00	0,00	0,00	0,00	0,00	0,00	0,00	0,00
<b>19999</b>	<b>TOTALE PREVENZIONE COLLETTIVA E SANITA' PUBBLICA</b>	<b>0,00</b>	<b>0,00</b>	<b>225.556,25</b>	<b>0,00</b>	<b>0,00</b>	<b>0,00</b>	<b>0,00</b>	<b>0,00</b>	<b>0,00</b>	<b>0,00</b>	<b>0,00</b>	<b>0,00</b>	<b>0,00</b>	<b>225.556,25</b>
2A100	Assistenza sanitaria di base	0,00	0,00	0,00	0,00	0,00	0,00	0,00	0,00	0,00	0,00	0,00	0,00	0,00	0,00
<b>2A110</b>	<b>Medicina generale</b>	<b>0,00</b>	<b>0,00</b>	<b>0,00</b>	<b>0,00</b>	<b>0,00</b>	<b>0,00</b>	<b>0,00</b>	<b>0,00</b>	<b>0,00</b>	<b>0,00</b>	<b>0,00</b>	<b>0,00</b>	<b>0,00</b>	<b>0,00</b>
2A111	Medicina generale - Attività in convenzione	0,00	0,00	0,00	0,00	0,00	0,00	0,00	0,00	0,00	0,00	0,00	0,00	0,00	0,00
2A112	Medicina generale - Prestazioni erogate nelle cure domiciliari	0,00	0,00	0,00	0,00	0,00	0,00	0,00	0,00	0,00	0,00	0,00	0,00	0,00	0,00
2A113	Medicina generale - Prestazioni erogate presso strutture residenziali e semiresidenziali	0,00	0,00	0,00	0,00	0,00	0,00	0,00	0,00	0,00	0,00	0,00	0,00	0,00	0,00
2A114	Medicina generale - Programmi vaccinali	0,00	0,00	0,00	0,00	0,00	0,00	0,00	0,00	0,00	0,00	0,00	0,00	0,00	0,00
2A115	Medicina generale - Attività presso UCCP	0,00	0,00	0,00	0,00	0,00	0,00	0,00	0,00	0,00	0,00	0,00	0,00	0,00	0,00
2A116	Medicina generale - Attività presso - Ospedali di Comunità	0,00	0,00	0,00	0,00	0,00	0,00	0,00	0,00	0,00	0,00	0,00	0,00	0,00	0,00
<b>2A120</b>	<b>Pediatria di libera scelta</b>	<b>0,00</b>	<b>0,00</b>	<b>0,00</b>	<b>0,00</b>	<b>0,00</b>	<b>0,00</b>	<b>0,00</b>	<b>0,00</b>	<b>0,00</b>	<b>0,00</b>	<b>0,00</b>	<b>0,00</b>	<b>0,00</b>	<b>0,00</b>
2A121	Pediatria di libera scelta - Attività in convenzione	0,00	0,00	0,00	0,00	0,00	0,00	0,00	0,00	0,00	0,00	0,00	0,00	0,00	0,00
2A122	Pediatria di libera scelta - Prestazioni erogate nelle cure domiciliari	0,00	0,00	0,00	0,00	0,00	0,00	0,00	0,00	0,00	0,00	0,00	0,00	0,00	0,00
2A123	Pediatria di libera scelta - Programmi vaccinali	0,00	0,00	0,00	0,00	0,00	0,00	0,00	0,00	0,00	0,00	0,00	0,00	0,00	0,00
2A124	Pediatria di libera scelta - Attività presso UCCP	0,00	0,00	0,00	0,00	0,00	0,00	0,00	0,00	0,00	0,00	0,00	0,00	0,00	0,00
2A125	Pediatria di libera scelta - Attività presso Ospedali di Comunità	0,00	0,00	0,00	0,00	0,00	0,00	0,00	0,00	0,00	0,00	0,00	0,00	0,00	0,00
<b>2A130</b>	<b>Altra assistenza sanitaria di base</b>	<b>0,00</b>	<b>0,00</b>	<b>0,00</b>	<b>0,00</b>	<b>0,00</b>	<b>0,00</b>	<b>0,00</b>	<b>0,00</b>	<b>0,00</b>	<b>0,00</b>	<b>0,00</b>	<b>0,00</b>	<b>0,00</b>	<b>0,00</b>
2A131	Altra assistenza sanitaria di base : Assistenza distrettuale e UCCP	0,00	0,00	0,00	0,00	0,00	0,00	0,00	0,00	0,00	0,00	0,00	0,00	0,00	0,00
2A132	Altra assistenza sanitaria di base - Ospedali di Comunità	0,00	0,00	0,00	0,00	0,00	0,00	0,00	0,00	0,00	0,00	0,00	0,00	0,00	0,00
2B100	Continuità assistenziale	0,00	0,00	0,00	0,00	0,00	0,00	0,00	0,00	0,00	0,00	0,00	0,00	0,00	0,00
2C100	Assistenza ai turisti	0,00	0,00	0,00	0,00	0,00	0,00	0,00	0,00	0,00	0,00	0,00	0,00	0,00	0,00
2D100	Emergenza sanitaria territoriale	0,00	0,00	0,00	0,00	0,00	0,00	0,00	0,00	0,00	0,00	0,00	0,00	0,00	0,00
2E100	Assistenza farmaceutica	0,00	0,00	0,00	0,00	0,00	0,00	0,00	0,00	0,00	0,00	0,00	0,00	0,00	0,00
2E110	Assistenza farmaceutica erogata in regime di convenzione	0,00	0,00	0,00	0,00	0,00	0,00	0,00	0,00	0,00	0,00	0,00	0,00	0,00	0,00
<b>2E120</b>	<b>Assistenza farmaceutica - erogazione diretta a livello territoriale</b>	<b>0,00</b>	<b>0,00</b>	<b>0,00</b>	<b>0,00</b>	<b>0,00</b>	<b>0,00</b>	<b>0,00</b>	<b>0,00</b>	<b>0,00</b>	<b>0,00</b>	<b>0,00</b>	<b>0,00</b>	<b>0,00</b>	<b>0,00</b>
2E121	Assistenza farmaceutica - erogazione diretta a livello territoriale - Distribuzione Diretta	0,00	0,00	0,00	0,00	0,00	0,00	0,00	0,00	0,00	0,00	0,00	0,00	0,00	0,00
2E122	Assistenza farmaceutica - erogazione diretta a livello territoriale - Distribuzione Per Conto	0,00	0,00	0,00	0,00	0,00	0,00	0,00	0,00	0,00	0,00	0,00	0,00	0,00	0,00
2E130	Assistenza farmaceutica - erogazione diretta a livello ospedaliero	0,00	0,00	0,00	0,00	0,00	0,00	0,00	0,00	0,00	0,00	0,00	0,00	0,00	0,00
2F100	Assistenza integrativa e protesica	0,00	0,00	0,00	0,00	0,00	0,00	0,00	0,00	0,00	0,00	0,00	0,00	0,00	0,00
<b>2F110</b>	<b>Assistenza integrativa-Totale</b>	<b>0,00</b>	<b>0,00</b>	<b>0,00</b>	<b>0,00</b>	<b>0,00</b>	<b>0,00</b>	<b>0,00</b>	<b>0,00</b>	<b>0,00</b>	<b>0,00</b>	<b>0,00</b>	<b>0,00</b>	<b>0,00</b>	<b>0,00</b>
2F111	Assistenza integrativa - Presidi per persone affette da malattia diabetica o da malattie rare	0,00	0,00	0,00	0,00	0,00	0,00	0,00	0,00	0,00	0,00	0,00	0,00	0,00	0,00
2F112	Assistenza integrativa - Prodotti destinati a un'alimentazione particolare	0,00	0,00	0,00	0,00	0,00	0,00	0,00	0,00	0,00	0,00	0,00	0,00	0,00	0,00
2F113	Assistenza integrativa - Dispositivi monouso	0,00	0,00	0,00	0,00	0,00	0,00	0,00	0,00	0,00	0,00	0,00	0,00	0,00	0,00
2F120	Assistenza protesica	0,00	0,00	0,00	0,00	0,00	0,00	0,00	0,00	0,00	0,00	0,00	0,00	0,00	0,00
2G100	Assistenza specialistica ambulatoriale	752.403,06	4.543,52	0,00	215.051,76	424.865,60	1.463.740,27	17.219,88	116.377,58	64.662,20	61.702,42	36.037,56	81.743,67	238,30	3.238.585,82
2G110	Assistenza specialistica ambulatoriale - Attività prodotta in ambito ospedaliero	752.403,06	4.543,52	0,00	215.051,76	424.865,60	1.463.740,27	17.219,88	116.377,58	64.662,20	61.702,42	36.037,56	81.743,67	238,30	3.238.585,82









Codice Livello La	Descrizione livello	Consumi sanitari	Consumi non sanitari	Prestazioni sanitarie	servizi sanitari per erogazione di prestazioni	servizi non sanitari	Ruolo sanitario	Ruolo professionale	Ruolo tecnico	Ruolo amministrativo	Ammortamenti	Sopravvenienze	Altri costi	Oneri finanziari, svalutazioni, minusvalenze	Totale
2H140	Assistenza sociosanitaria distrettuale, domiciliare e territoriale - Assistenza alle persone con disturbi mentali	0,00	0,00	0,00	0,00	0,00	0,00	0,00	0,00	0,00	0,00	0,00	0,00	0,00	0,00
2H150	Assistenza sociosanitaria distrettuale, domiciliare e territoriale - Assistenza alle persone con disabilità	0,00	0,00	0,00	0,00	0,00	0,00	0,00	0,00	0,00	0,00	0,00	0,00	0,00	0,00
2H160	Assistenza sociosanitaria distrettuale, domiciliare e territoriale - Assistenza alle persone con dipendenze patologiche	0,00	0,00	0,00	0,00	0,00	0,00	0,00	0,00	0,00	0,00	0,00	0,00	0,00	0,00
2I100	Assistenza sociosanitaria semi-residenziale	0,00	0,00	0,00	0,00	0,00	0,00	0,00	0,00	0,00	0,00	0,00	0,00	0,00	0,00
2I110	Assistenza sociosanitaria semi-residenziale - Assistenza alle persone con disturbi mentali	0,00	0,00	0,00	0,00	0,00	0,00	0,00	0,00	0,00	0,00	0,00	0,00	0,00	0,00
2I120	Assistenza sociosanitaria semi-residenziale - Assistenza alle persone con disabilità	0,00	0,00	0,00	0,00	0,00	0,00	0,00	0,00	0,00	0,00	0,00	0,00	0,00	0,00
2I130	Assistenza sociosanitaria semi-residenziale - Assistenza alle persone con dipendenze patologiche	0,00	0,00	0,00	0,00	0,00	0,00	0,00	0,00	0,00	0,00	0,00	0,00	0,00	0,00
2I140	Assistenza sociosanitaria semi-residenziale - Assistenza alle persone non autosufficienti	0,00	0,00	0,00	0,00	0,00	0,00	0,00	0,00	0,00	0,00	0,00	0,00	0,00	0,00
2I150	Assistenza sociosanitaria semi-residenziale - assistenza ai minori con disturbi in ambito neuropsichiatrico e del neurosviluppo	0,00	0,00	0,00	0,00	0,00	0,00	0,00	0,00	0,00	0,00	0,00	0,00	0,00	0,00
2J100	Assistenza sociosanitaria residenziale	0,00	0,00	0,00	0,00	0,00	0,00	0,00	0,00	0,00	0,00	0,00	0,00	0,00	0,00
2J110	Assistenza sociosanitaria residenziale - Assistenza alle persone con disturbi mentali	0,00	0,00	0,00	0,00	0,00	0,00	0,00	0,00	0,00	0,00	0,00	0,00	0,00	0,00
2J120	Assistenza sociosanitaria residenziale - Assistenza alle persone con disabilità	0,00	0,00	0,00	0,00	0,00	0,00	0,00	0,00	0,00	0,00	0,00	0,00	0,00	0,00
2J130	Assistenza sociosanitaria residenziale - Assistenza alle persone con dipendenze patologiche	0,00	0,00	0,00	0,00	0,00	0,00	0,00	0,00	0,00	0,00	0,00	0,00	0,00	0,00
2J140	Assistenza sociosanitaria residenziale - Assistenza alle persone non autosufficienti	0,00	0,00	0,00	0,00	0,00	0,00	0,00	0,00	0,00	0,00	0,00	0,00	0,00	0,00
2J150	Assistenza sociosanitaria residenziale - Assistenza alle persone nella fase terminale della vita	0,00	0,00	0,00	0,00	0,00	0,00	0,00	0,00	0,00	0,00	0,00	0,00	0,00	0,00
2J160	Assistenza sociosanitaria residenziale - Assistenza ai minori con disturbi in ambito neuropsichiatrico e del neurosviluppo	0,00	0,00	0,00	0,00	0,00	0,00	0,00	0,00	0,00	0,00	0,00	0,00	0,00	0,00
2K100	Assistenza termale	0,00	0,00	0,00	0,00	0,00	0,00	0,00	0,00	0,00	0,00	0,00	0,00	0,00	0,00
2L100	Assistenza presso strutture sanitarie interne alle carceri	0,00	0,00	0,00	0,00	0,00	0,00	0,00	0,00	0,00	0,00	0,00	0,00	0,00	0,00
<b>29999</b>	<b>TOTALE ASSISTENZA DISTRETTUALE</b>	<b>714.853,22</b>	<b>4.719,92</b>	<b>0,00</b>	<b>219.632,75</b>	<b>386.152,90</b>	<b>1.355.239,43</b>	<b>8.670,80</b>	<b>85.829,45</b>	<b>40.600,50</b>	<b>53.415,98</b>	<b>17.786,75</b>	<b>103.421,63</b>	<b>177,92</b>	<b>2.990.501,25</b>
3A100	Attività di Pronto soccorso	3.652.534,70	24.116,40	0,00	1.122.211,17	1.973.044,01	6.924.581,03	44.303,37	438.544,63	207.447,83	272.928,41	90.881,23	528.431,67	909,08	15.279.933,53
3A110	Attività diretta di Pronto soccorso e OBI	3.652.534,70	24.116,40	0,00	1.122.211,17	1.973.044,01	6.924.581,03	44.303,37	438.544,63	207.447,83	272.928,41	90.881,23	528.431,67	909,08	15.279.933,53
3A111	Attività diretta di PS e OBI per accessi non seguiti da ricovero	1.095.760,41	7.234,92	0,00	336.663,35	591.913,20	2.077.374,31	13.291,01	131.563,39	62.234,35	81.878,52	27.264,37	158.529,50	272,72	4.583.980,05
3A112	Attività diretta di PS e OBI per accessi seguiti da ricovero	2.556.774,29	16.881,48	0,00	785.547,82	1.381.130,81	4.847.206,72	31.012,36	306.981,24	145.213,48	191.049,89	63.616,86	369.902,17	636,36	10.695.953,48
3A120	Accertamenti diagnostici strumentali e consulenze in Pronto Soccorso per accessi non seguiti da ricovero	0,00	0,00	0,00	0,00	0,00	0,00	0,00	0,00	0,00	0,00	0,00	0,00	0,00	0,00
3B100	Assistenza ospedaliera per acuti	37.443.996,98	247.229,56	0,00	11.504.359,32	20.226.680,92	70.987.413,50	454.176,44	4.495.744,81	2.126.653,53	2.797.928,44	931.669,80	5.417.222,73	9.319,45	156.642.395,48
3B110	Assistenza ospedaliera per acuti - In Day Hospital	2.578.634,19	17.025,82	0,00	792.264,09	1.392.939,19	4.888.649,35	31.277,51	309.605,87	146.455,02	192.683,33	64.160,77	373.064,76	641,80	10.787.401,70
3B120	Assistenza ospedaliera per acuti - In Day Surgery	2.162.732,59	14.279,76	0,00	664.481,75	1.168.275,44	4.100.171,05	26.232,83	259.670,30	122.833,65	161.605,90	53.812,43	312.894,06	538,28	9.047.528,04
3B130	Assistenza ospedaliera per acuti - In degenza ordinaria	32.702.630,20	215.923,98	0,00	10.047.613,48	17.665.466,29	61.998.593,10	396.666,10	3.926.468,64	1.857.364,86	2.443.639,21	813.696,60	4.731.263,91	8.139,37	136.807.465,74
3B140	Assistenza ospedaliera per acuti - Farmaci ad alto costo rimborsati extra-tariffa	0,00	0,00	0,00	0,00	0,00	0,00	0,00	0,00	0,00	0,00	0,00	0,00	0,00	0,00
3B150	Assistenza ospedaliera per acuti - Dispositivi ad alto costo rimborsati extra-tariffa	0,00	0,00	0,00	0,00	0,00	0,00	0,00	0,00	0,00	0,00	0,00	0,00	0,00	0,00
3C100	Assistenza ospedaliera per lungodegenti	0,00	0,00	0,00	0,00	0,00	0,00	0,00	0,00	0,00	0,00	0,00	0,00	0,00	0,00
3D100	Assistenza ospedaliera per riabilitazione	0,00	0,00	0,00	0,00	0,00	0,00	0,00	0,00	0,00	0,00	0,00	0,00	0,00	0,00
3E100	Trasporto sanitario assistito	0,00	0,00	0,00	0,00	0,00	0,00	0,00	0,00	0,00	0,00	0,00	0,00	0,00	0,00
3F100	Attività trasfusioneale	0,00	0,00	0,00	0,00	0,00	0,00	0,00	0,00	0,00	0,00	0,00	0,00	0,00	0,00
3G100	Attività a supporto dei trapianti di cellule, organi e tessuti	0,00	0,00	0,00	0,00	0,00	0,00	0,00	0,00	0,00	0,00	0,00	0,00	0,00	0,00
3H100	Attività a supporto della donazione di cellule riproduttive	0,00	0,00	0,00	0,00	0,00	0,00	0,00	0,00	0,00	0,00	0,00	0,00	0,00	0,00
<b>39999</b>	<b>TOTALE ASSISTENZA OSPEDALIERA</b>	<b>41.096.531,68</b>	<b>271.345,96</b>	<b>0,00</b>	<b>12.626.570,49</b>	<b>22.199.724,93</b>	<b>77.911.994,53</b>	<b>498.479,81</b>	<b>4.934.289,44</b>	<b>2.334.101,36</b>	<b>3.070.856,85</b>	<b>1.022.551,03</b>	<b>5.945.654,40</b>	<b>10.228,53</b>	<b>171.922.329,01</b>
<b>48888</b>	<b>TOTALE COSTI PER ATTIVITA' DI RICERCA</b>	<b>0,00</b>	<b>0,00</b>	<b>0,00</b>	<b>0,00</b>	<b>0,00</b>	<b>0,00</b>	<b>0,00</b>	<b>0,00</b>	<b>0,00</b>	<b>0,00</b>	<b>0,00</b>	<b>0,00</b>	<b>0,00</b>	<b>0,00</b>
<b>49999</b>	<b>Totale</b>	<b>41.811.384,90</b>	<b>276.065,88</b>	<b>258.457,40</b>	<b>12.846.203,24</b>	<b>22.585.877,83</b>	<b>79.267.233,96</b>	<b>507.150,61</b>	<b>5.020.118,89</b>	<b>2.374.701,86</b>	<b>3.124.272,83</b>	<b>1.040.337,78</b>	<b>6.049.076,03</b>	<b>10.406,45</b>	<b>175.171.287,66</b>

FASE 1 - Attribuzione Costi e Ricavi Diretti ai Centri di Costo/Ricavo Aziendali													
Codice Sottosezione	Codice	Codice Voce CE	Livelli di assistenza	Centri di Presidio						Centri di Territorio	Centri di Servizi Amministrativi e Centrali	Costi e Ricavi non ripartiti	Totale Azienda (in quadratura CE)
				Finali e Intermedi		di Supporto Sanitario	di Servizi Alberghieri	Generali di Presidio	Totale Costi e Ricavi Diretti di Presidio				
				Strutture HSP	Strutture STS								
R01	R01010	Ricavo Figurativo	Ricavi Prestazioni Ricovero Residenti ASL									-	
R01	R01020	AA0350 + AA0460 + AA0620	Ricavi Prestazioni Ricovero Non Residenti	65.305.420,59		2.623.250,75				67.928.671,34		67.928.671,34	
R01	R01TOT		<b>Totale PRESTAZIONI RICOVERO</b>	<b>65.305.420,59</b>	<b>-</b>	<b>2.623.250,75</b>	<b>-</b>	<b>-</b>	<b>-</b>	<b>67.928.671,34</b>	<b>-</b>	<b>67.928.671,34</b>	
R02	R02010	Ricavo Figurativo	Ricavi Prestazioni Ambulatoriale Residenti ASL									-	
R02	R02020	AA0360 + AA0470 + AA0950 + AA0960 + AA0630	Ricavi Prestazioni Ambulatoriale Non Residenti	3.485.611,09		485.750,48				3.971.361,57		3.971.361,57	
R02	R02030	Ricavo Figurativo	Ricavi Cessione Emocomponenti Residenti ASL									-	
R02	R02040	AA0550 + AA0424	Ricavi Cessione Emocomponenti Non Residenti									-	
R02	R02TOT		<b>Totale PRESTAZIONI AMBULATORIALE</b>	<b>3.485.611,09</b>	<b>-</b>	<b>485.750,48</b>	<b>-</b>	<b>-</b>	<b>-</b>	<b>3.971.361,57</b>	<b>-</b>	<b>3.971.361,57</b>	
R03	R03010	Ricavo Figurativo	Ricavi Prestazioni PS Residenti ASL									-	
R03	R03020	AA0361 + AA0471	Ricavi PS Non Residenti									-	
R03	R03030	AA0631	mobilità attiva extraregione da privati prestazioni PS SSN non seguite da ricovero									-	
R03	R03TOT		<b>Totale PRONTO SOCCORSO (Prestazioni non seguite da ricovero)</b>	<b>-</b>	<b>-</b>	<b>-</b>	<b>-</b>	<b>-</b>	<b>-</b>	<b>-</b>	<b>-</b>	<b>-</b>	
R04	R04010	Ricavo Figurativo	Ricavi Prestazioni File F Residenti ASL									-	
R04	R04020	AA0380 + AA0490	Ricavi Prestazioni File F Non Residenti	12.003.645,33						12.003.645,33		12.003.645,33	
R04	R04030	AA0640	mobilità attiva extraregionale da privati - prest.di file F									-	
R04	R04TOT		<b>Totale DISTRIBUZIONE DIRETTA FARMACI</b>	<b>12.003.645,33</b>	<b>-</b>	<b>-</b>	<b>-</b>	<b>-</b>	<b>-</b>	<b>12.003.645,33</b>	<b>-</b>	<b>12.003.645,33</b>	
R05	R05010	Ricavo Figurativo	Ricavi Prest.Trasporto Sanitario Residenti ASL									-	
R05	R05020	Ricavo Figurativo	Ricavi Altre Prestazioni Sanitarie Residenti ASL									-	
R05	R05030	AA0420 + AA0530	Ricavi Prest.Trasporto Sanitario Non Residenti							20.400,00		20.400,00	
R05	R05040	AA0421 + AA0422 + AA0423 + AA0425 + AA0430 + AA0541 + AA0542 + AA0570 + AA0561 + AA0970	Ricavi Altre Prestazioni Sanitarie Non Residenti									-	
R05	R05050	AA0370 + AA0390 + AA0400 + AA0410 + AA0480 + AA0500 + AA0510 + AA0520 + AA0650	Ricavi Prestazioni Sanitarie Non di Competenza dei Presidi Ospedalieri									-	
R05	R05TOT		<b>Totale ALTRE PRESTAZIONI SANITARIE E SOCIO-SANITARIE</b>	<b>-</b>	<b>-</b>	<b>-</b>	<b>-</b>	<b>-</b>	<b>-</b>	<b>20.400,00</b>	<b>-</b>	<b>20.400,00</b>	
R06	R06010	AA0034	Funzioni - Pronto Soccorso	8.142.631,00						8.142.631,00		8.142.631,00	
R06	R06020	AA0035	Funzioni - Altro	25.508.584,00						25.508.584,00		25.508.584,00	
R06	R06TOT	AA0033	<b>Totale FINANZIAMENTO FUNZIONI</b>	<b>33.651.215,00</b>	<b>-</b>	<b>-</b>	<b>-</b>	<b>-</b>	<b>-</b>	<b>33.651.215,00</b>	<b>-</b>	<b>33.651.215,00</b>	
R07	R07010	AA0040 + AA0280 - BA2780	FSR vincolato di competenza dell'esercizio								2.224.632,95	2.224.632,95	
R07	R07020	AA0070 + AA0290 - BA2790	Contributi da Regione Extra Fondo Vincolato									-	
R07	R07030	AA0090	Contributi da Regione Extra Fondo LEA Aggiuntivi									-	
R07	R07040	AA0190 + AA0200 + AA0300 - BA2800	Contributi Ministero Salute per Ricerca									-	
R07	R07050	AA0210	Contributi da Regione Extra Fondo per Ricerca									-	
R07	R07TOT		<b>Totale FONDI VINCOLATI</b>	<b>-</b>	<b>-</b>	<b>-</b>	<b>-</b>	<b>-</b>	<b>-</b>	<b>-</b>	<b>2.224.632,95</b>	<b>2.224.632,95</b>	
R08	R08TOT		<b>TOTALE REMUNERAZIONE TARIFFARIA ED EXTRA-TARIFFARIA (R1+R2+R3+R4+R5+R6+R7)</b>	<b>114.445.892,01</b>	<b>-</b>	<b>3.109.001,23</b>	<b>-</b>	<b>-</b>	<b>-</b>	<b>117.554.893,24</b>	<b>20.400,00</b>	<b>2.224.632,95</b>	
R09	R09010	AA0031 + AA0032 + AA0036 + AA0271 - BA2771	Contributo Regione Quota FSR Indistinto (solo Quota Capitaria e Altro) + l'indistinto finalizzato al netto dell'accantonamento	17.889.598,26		12.755.120,18		4.230.514,41		34.875.232,85	9.368.563,14	6.298.941,77	
R09	R09020	AA0080 + AA0100	Contributo Regione Extra Fondo									-	

FASE 1 - Attribuzione Costi e Ricavi Diretti ai Centri di Costo/Ricavo Aziendali													
Codice Sottosezione	Codice	Codice Voce CE	Livelli di assistenza	Centri di Presidio						Centri di Territorio	Centri di Servizi Amministrativi e Centrali	Costi e Ricavi non ripartiti	Totale Azienda (in quadratura CE)
				Finali e Intermedi		di Supporto Sanitario	di Servizi Alberghieri	Generali di Presidio	Totale Costi e Ricavi Diretti di Presidio				
				Strutture HSP	Strutture STS								
R09	R09030	AA0240	Rettifica Contributi C/Esercizio per Destinazione ad Investimenti	-	3.050.818,72	-	1.049.650,65	-	-	4.100.469,37	-	-	4.100.469,37
R09	R09TOT		<b>Totale FINANZIAMENTO INDISTINTO</b>	<b>14.838.779,54</b>	-	<b>11.705.469,53</b>	-	<b>4.230.514,41</b>	30.774.763,48	-	<b>9.368.563,14</b>	<b>6.298.941,77</b>	<b>46.442.268,39</b>
R10	R10TOT		<b>TOTALE FINANZIAMENTO DA REGIONE: sottosezioni R8+R9</b>	<b>129.284.671,55</b>	-	<b>14.814.470,76</b>	-	<b>4.230.514,41</b>	148.329.656,72	<b>20.400,00</b>	<b>9.368.563,14</b>	<b>8.523.574,72</b>	<b>166.242.194,58</b>
R11	R11010	AA0110	Contributi da Aziende Sanitarie della Regione						-				-
R11	R11020	AA0140	Contributi da Ministero della Salute e da Altri Soggetti Pubblici (Extra Fondo)	2.359.316,94		901.448,50		367.521,56	3.628.287,00				3.628.287,00
R11	R11030	AA0220 + AA0230 + AA0310 - BA2810	Contributi da Privati per Ricerca e in C/Esercizio	20.500,00		5.000,00		3.700,00	29.200,00				29.200,00
R11	R11TOT		<b>Totale CONTRIBUTI da SOGGETTI DIVERSI da REGIONE</b>	<b>2.379.816,94</b>	-	<b>906.448,50</b>	-	<b>371.221,56</b>	3.657.487,00	-	-	-	3.657.487,00
R12	R12010	AA0440	ricavi prestazioni sanitarie e sociosanitarie ad altri soggetti pubblici						-				-
R12	R12020	AA0600 + AA0601	mobilità attiva internazionale						-				-
R12	R12030	AA0660	ricavi per prestazioni sanitarie e sociosanitarie da privato	236.688,20					236.688,20				236.688,20
R12	R12040	AA0680 + AA0690 + AA0700 + AA0710 + AA0720 + AA0730 + AA0740	ricavi intramoenia	1.489.094,23					1.489.094,23				1.489.094,23
R12	R12050	AA0602	Altre prestazioni sanitarie e sociosanitarie a rilevanza sanitaria ad Aziende sanitarie e casse mutua estera - (fatturate direttamente)						-				-
R12	R12TOT		<b>Totale RICAVI per PRESTAZIONI SANITARIE EXTRA SSN</b>	<b>1.725.782,43</b>	-	-	-	-	1.725.782,43	-	-	-	1.725.782,43
R13	R13010	AA0750 + AA0980 + AA1050 + AA1060	altri ricavi e proventi	4.521.700,74		2.318.997,99		936.187,34	7.776.886,07				7.776.886,07
R13	R13TOT		<b>Totale ALTRI RICAVI E PROVENTI</b>	<b>4.521.700,74</b>	-	<b>2.318.997,99</b>	-	<b>936.187,34</b>	<b>7.776.886,07</b>	-	-	-	<b>7.776.886,07</b>
R14	R14010	CA0010 + CA0050	interessi attivi e altri proventi finanziari						-			122,89	122,89
R14	R14TOT		<b>Totale PROVENTI FINANZIARI</b>	-	-	-	-	-	-	-	-	<b>122,89</b>	<b>122,89</b>
R15	R15010	DA0010 + EA0010	rivalutazioni e proventi straordinari						-			3.280.964,95	3.280.964,95
R15	R15TOT		<b>Totale PROVENTI STRAORDINARI</b>	-	-	-	-	-	-	-	-	<b>3.280.964,95</b>	<b>3.280.964,95</b>
R16	R16TOT		<b>TOTALE ENTRATE DIRETTE e PROVENTI FINANZIARI E STRAORDINARI (R11+R12+R13+R14+R15)</b>	<b>8.627.300,11</b>	-	<b>3.225.446,49</b>	-	<b>1.307.408,90</b>	13.160.155,50	-	-	<b>3.281.087,84</b>	<b>16.441.243,34</b>
R17	R17010	Ricavo Figurativo	Ricavi Figurativi da Vendita Prestazioni di Centri Finali e/o intermedi vs altra articolazione territoriale						-				-
R17	R17020	Ricavo Figurativo	Ricavi Figurativi da attività Centri di supporto sanitario, amministrativo e/o alberghiero						-				-
R17	R17030		Differenza mobilità attiva di competenza (CP) e mobilità attiva da CE						-				-
R17	R17040		Storno ticket (valore negativo)						-				-
R17	R17TOT		<b>Ricavi Figurativi e quadrature CE</b>	-	-	-	-	-	-	-	-	-	-
R18	R18TOT		<b>TOTALE RICAVI (R10+R16+R17)</b>	<b>137.911.971,66</b>	-	<b>18.039.917,25</b>	-	<b>5.537.923,31</b>	161.489.812,22	<b>20.400,00</b>	<b>9.368.563,14</b>	<b>11.804.662,56</b>	<b>182.683.437,92</b>
C01	C01010	BA0030 + BA0301	prodotti farmaceutici ed emoderivati	18.845.083,35					18.845.083,35				18.845.083,35
C01	C01020	BA0070 + BA0302	sangue ed emocomponenti	220.136,10					220.136,10				220.136,10
C01	C01030	BA0210 + BA0303	dispositivi medici	18.948.415,34					18.948.415,34				18.948.415,34
C01	C01040	BA0250 + BA0304	prodotti dietetici	38.385,22					38.385,22				38.385,22
C01	C01050	BA0260 + BA0305	materiali per la profilassi (vaccini)	3.750,99					3.750,99				3.750,99
C01	C01060	BA0270 + BA0306	prodotti chimici	1.845,31					1.845,31				1.845,31
C01	C01070	BA0280 + BA0307	materiali e prodotti per uso veterinario						-				-

FASE 1 - Attribuzione Costi e Ricavi Diretti ai Centri di Costo/Ricavo Aziendali													
Codice Sottosezione	Codice	Codice Voce CE	Livelli di assistenza	Centri di Presidio						Centri di Territorio	Centri di Servizi Amministrativi e Centrali	Costi e Ricavi non ripartiti	Totale Azienda (in quadratura CE)
				Finali e Intermedi		di Supporto Sanitario	di Servizi Alberghieri	Generali di Presidio	Totale Costi e Ricavi Diretti di Presidio				
				Strutture HSP	Strutture STS								
C01	C01080	BA0290 + BA0308	altri beni e prodotti sanitari	4.325.424,28								4.325.424,28	
C01	C01TOT		<b>Totale consumi sanitari</b>	<b>42.383.040,59</b>	-	-	-	-	<b>42.383.040,59</b>	-	-	<b>42.383.040,59</b>	
C02	C02010	BA0320	prodotti alimentari	1.941,75					1.941,75			1.941,75	
C02	C02020	BA0330	materiali guardaroba, pulizia e convivenza	20.858,88		8.403,23			29.262,11			29.262,11	
C02	C02030	BA0340	combustibili, carburanti e lubrificanti						13.986,80			13.986,80	
C02	C02040	BA0350	supporti informatici e cancelleria	53.556,89		10.440,50			71.501,12			135.498,51	
C02	C02050	BA0360	materiali per la manutenzione	3.512,20		1.022,10			2.000,00			6.534,30	
C02	C02060	BA0370	altri beni e prodotti non sanitari	47.830,30		15.753,94			5.130,00			68.714,24	
C02	C02070	BA0380	beni e prodotti non sanitari da Aziende Sanitarie della Regione									-	
C02	C02TOT		<b>Totale consumi non sanitari</b>	<b>127.700,02</b>	-	<b>35.619,77</b>	-	<b>92.617,92</b>	<b>255.937,71</b>	-	-	<b>255.937,71</b>	
C03	C03010	BA0530 - BA0570	acquisto servizi sanit.assist.spec.ambulatoriale									-	
C03	C03020	BA0570 + BA2760 + BA2850	acquisto servizi da medici SUMAI									-	
C03	C03030	BA1090	acquisto prestazioni di trasporto sanitario	191.120,89		19.179,27			210.300,16			210.300,16	
C03	C03040	BA0410 + BA0490 + BA0640 + BA0700 + BA0750 + BA0800 + BA0900 + BA0960 + BA1030 + BA1140 + BA1300 + BA1540 + BA2730 + BA2840 + EA0410 + EA0420 + EA0430 + EA0510 + EA0520 + EA0530 + BA1541 + BA1542	conti relativi ad acquisto di prestazioni non di pertinenza dei presidi ospedalieri							15.256,09		15.256,09	
C03	C03TOT		<b>Totale prestazioni sanitarie</b>	<b>191.120,89</b>	-	<b>19.179,27</b>	-	<b>210.300,16</b>	<b>15.256,09</b>	-	-	<b>225.556,25</b>	
C04	C04010	BA1280 - BA1300	rimborsi, assegni e contributi sanitari								30.237,60	30.237,60	
C04	C04020	BA1350 - BA1420	consulenze, collaborazioni ecc.sanitarie	5.933.004,10					5.933.004,10			5.933.004,10	
C04	C04030	BA1490 - BA1540 - BA1541	altri servizi sanitari	1.210.551,13					1.210.551,13			1.210.551,13	
C04	C04040	BA1880	formazione							68.158,88		68.158,88	
C04	C04050	BA1940	manutenzioni e riparazioni attrezzature sanitarie e scientifiche	1.739.747,73		390.807,98			2.130.555,71			2.130.555,71	
C04	C04060	BA2020 + BA2050	canoni noleggio e leasign area sanitaria	1.432.220,32		158.798,38			1.591.018,70			1.591.018,70	
C04	C04070	BA2061	canoni di project financing									-	
C04	C04080	BA1200	Compartecipazione al personale per att. libero-prof. (intramoenia)	738.455,55		359.835,58			1.098.291,13			1.098.291,13	
C04	C04090	YA0040	IRAP relativa ad attività di libera professione (intramoenia)	35.029,32		17.069,14			52.098,46			52.098,46	
C04	C04TOT		<b>Totale servizi sanitari per erogazione prestazioni</b>	<b>11.089.008,15</b>	-	<b>926.511,08</b>	-	<b>12.015.519,23</b>	<b>68.158,88</b>	-	<b>30.237,60</b>	<b>12.113.915,71</b>	
C05	C05010	BA1580	servizi non sanitari: lavanderia	951.118,79		441.256,99		326.732,94	1.719.108,72			1.719.108,72	
C05	C05020	BA1590	servizi non sanitari: pulizia	1.585.755,63		726.815,32		275.555,36	2.588.126,31		298.751,51	2.886.877,82	
C05	C05030	BA1601 + BA1602	servizi non sanitari: mensa (dipendenti + degenti)	1.555.325,88		698.510,10		255.105,00	2.508.940,98		367.426,25	2.876.367,23	
C05	C05040	BA1610	servizi non sanitari: riscaldamento	360.051,10		140.177,85		42.830,10	543.059,05		40.702,12	583.761,17	
C05	C05050	BA1620	servizi non sanitari: elaborazione dati	741.566,76		320.519,90		221.075,00	1.283.161,66		205.155,47	1.488.317,13	
C05	C05060	BA1630	servizi non sanitari: trasporti non sanitari									-	
C05	C05070	BA1640	servizi non sanitari: smaltimento rifiuti	546.250,53		275.320,35		65.478,88	887.049,76		50.143,42	937.193,18	
C05	C05080	BA1650	servizi non sanitari: utenze telefoniche	125.445,36		72.585,44		20.361,22	218.392,02		24.464,01	242.856,03	
C05	C05090	BA1660	servizi non sanitari: utenze elettriche	1.018.955,84		512.003,78		101.256,26	1.632.215,88		103.527,81	1.735.743,69	
C05	C05100	BA1670	servizi non sanitari:altre utenze	265.333,82		129.991,90		21.184,35	416.510,07		26.531,96	443.042,03	
C05	C05110	BA1690	servizi non sanitari: premi assic. RC profess.	1.880.671,71		896.520,00		114.331,00	2.891.522,71		108.476,29	2.999.999,00	
C05	C05120	BA2740 + BA2741	accantonamenti copertura rischi - autoassicuraz.e per franchigia assicurativa								1.000.000,00	1.000.000,00	
C05	C05130	BA1700	servizi non sanitari: altri premi assicurativi								72.105,69	72.105,69	

FASE 1 - Attribuzione Costi e Ricavi Diretti ai Centri di Costo/Ricavo Aziendali													
Codice Sottosezione	Codice	Codice Voce CE	Livelli di assistenza	Centri di Presidio						Centri di Territorio	Centri di Servizi Amministrativi e Centrali	Costi e Ricavi non ripartiti	Totale Azienda (in quadratura CE)
				Finali e Intermedi		di Supporto Sanitario	di Servizi Alberghieri	Generali di Presidio	Totale Costi e Ricavi Diretti di Presidio				
				Strutture HSP	Strutture STS								
C05	C05140	BA1710	servizi non sanitari: altri servizi non sanitari							-	3.067.807,20		3.067.807,20
C05	C05150	BA1750 - BA1810	consulenze, collaborazioni ecc. non sanitarie							-	129.922,69		129.922,69
C05	C05190	BA1920	manutenzione fabbricati e loro pertinenze	79.811,21		38.577,80		9.052,45	127.441,46		12.949,27		140.390,73
C05	C05200	BA1930	manutenzione impianti e macchinari	2.175.225,30		1.075.075,52		201.251,21	3.451.552,03		60.395,84		3.511.947,87
C05	C05210	BA1950	manutenzione mobili e arredi							-			-
C05	C05220	BA1960	manutenzione automezzi	9.874,12		2.883,64			12.757,76	4.265,25			17.023,01
C05	C05230	BA1970 + BA1980	altre manutenzioni e manutenzioni da Aziende Sanitarie della Regione	9.280,28		4.658,87		1.345,55	15.284,70		1.527,87		16.812,57
C05	C05240	BA2000	fitti passivi			16.935,00		19.520,00	36.455,00				36.455,00
C05	C05250	BA2030 + BA2060 + BA2070	noleggi e leasing area non sanitari					27.047,71	27.047,71				27.047,71
C05	C05TOT		<b>Totale servizi non sanitari</b>	<b>11.304.666,33</b>	<b>-</b>	<b>5.351.832,46</b>	<b>-</b>	<b>1.702.127,03</b>	<b>18.358.625,82</b>	<b>4.265,25</b>	<b>4.497.781,71</b>	<b>1.072.105,69</b>	<b>23.932.778,47</b>
C06 (Somma nel LA di C6 + C7 - C8 - C9)	C06010	BA2110	costo del personale dirigente medico	32.818.112,48		3.981.227,47			36.799.339,95				36.799.339,95
C06 (Somma nel LA di C6 + C7 - C8 - C9)	C06020	BA2150	costo del personale dirigente non medico	340.874,82		2.351.094,82			2.691.969,64				2.691.969,64
C06 (Somma nel LA di C6 + C7 - C8 - C9)	C06030	BA2190	costo del personale comparto sanitario	28.815.147,77		3.462.293,30		1.879.230,19	34.156.671,26		247.261,23		34.403.932,49
C06 (Somma nel LA di C6 + C7 - C8 - C9)	C06040	BA2240	costo del personale dirigente ruolo professionale					789.068,10	789.068,10				789.068,10
C06 (Somma nel LA di C6 + C7 - C8 - C9)	C06050	BA2280	costo del personale comparto ruolo professionale					93.519,28	93.519,28				93.519,28
C06 (Somma nel LA di C6 + C7 - C8 - C9)	C06060	BA2330	costo del personale dirigente ruolo tecnico								143.969,98		143.969,98
C06 (Somma nel LA di C6 + C7 - C8 - C9)	C06070	BA2370	costo del personale comparto ruolo tecnico	4.025.492,99		222.744,00		389.281,72	4.637.518,71		1.183.326,15		5.820.844,86
C06 (Somma nel LA di C6 + C7 - C8 - C9)	C06080	BA2420	costo del personale dirigenti ruolo amministrativo								934.023,69		934.023,69
C06 (Somma nel LA di C6 + C7 - C8 - C9)	C06090	BA2460	costo del personale comparto ruolo amministrativo	81.469,71		180.740,80		258.048,01	520.258,52		1.859.913,44		2.380.171,96
C06 (Somma nel LA di C6 + C7 - C8 - C9)	C06100	BA1420	indennità pers.univ.area sanitaria										-
C06 (Somma nel LA di C6 + C7 - C8 - C9)	C06110	BA1810	indennità pers.univ.area non sanitaria										-
C06 (Somma nel LA di C6 + C7 - C8 - C9)	C06120	BA2720	accantonamenti contenzioso personale dipendente								578.539,65		578.539,65
C06 (Somma nel LA di C6 + C7 - C8 - C9)	C06130	BA2860	acc.rinnovi contratt.dirigenza medica	1.005.327,57		121.958,20			1.127.285,77				1.127.285,77
C06 (Somma nel LA di C6 + C7 - C8 - C9)	C06140	BA2870	acc.rinnovi contratt.dirigenza non medica	13.462,46		92.853,99			106.316,45				106.316,45
C06 (Somma nel LA di C6 + C7 - C8 - C9)	C06150	BA2880	acc.rinnovi contratt.comparto	1.114.032,97		529.622,23		98.619,31	1.742.274,51		84.009,04		1.826.283,55

FASE 1 - Attribuzione Costi e Ricavi Diretti ai Centri di Costo/Ricavo Aziendali														
Codice Sottosezione	Codice	Codice Voce CE	Livelli di assistenza	Centri di Presidio						Centri di Territorio	Centri di Servizi Amministrativi e Centrali	Costi e Ricavi non ripartiti	Totale Azienda (in quadratura CE)	
				Finali e Intermedi		di Supporto Sanitario	di Servizi Alberghieri	Generali di Presidio	Totale Costi e Ricavi Diretti di Presidio					
				Strutture HSP	Strutture STS									
<b>C06 (Somma nel LA di C6 + C7 - C8 - C9)</b>	<b>C06160</b>	EA0370 + EA0500	sopravv.inssussit.passive relative al personale	140.241,18		69.990,98				210.232,16		44.427,17		<b>254.659,33</b>
<b>C06 (Somma nel LA di C6 + C7 - C8 - C9)</b>	<b>C06170</b>	YA0020	IRAP personale dipendente	4.456.815,52		689.133,65		228.801,83		5.374.751,00		296.169,24		<b>5.670.920,24</b>
<b>C06 (Somma nel LA di C6 + C7 - C8 - C9)</b>	<b>C06180</b>	BA2881	Acc. per Trattamento di fine rapporto dipendenti							-				-
<b>C06 (Somma nel LA di C6 + C7 - C8 - C9)</b>	<b>C06190</b>	BA2882	Acc. per Trattamenti di quiescenza e simili							-				-
<b>C06 (Somma nel LA di C6 + C7 - C8 - C9)</b>	<b>C06200</b>	BA2883	Acc. per Fondi integrativi pensione							-				-
<b>C06 (Somma nel LA di C6 + C7 - C8 - C9)</b>	<b>C06TOT</b>		<b>Totale personale</b>	<b>72.810.977,47</b>	-	<b>11.701.659,44</b>	-	<b>3.736.568,44</b>		<b>88.249.205,35</b>	-	<b>4.793.099,94</b>	<b>578.539,65</b>	<b>93.620.844,94</b>
<b>C10</b>	<b>C10010</b>	BA2570	ammortamenti immobilizzazioni immateriali							-			25.047,11	<b>25.047,11</b>
<b>C10</b>	<b>C10020</b>	BA2600	ammortamenti fabbricati disponibili							-			-	-
<b>C10</b>	<b>C10030</b>	BA2610	ammortamenti fabbricati indisponibili							-			854.676,05	<b>854.676,05</b>
<b>C10</b>	<b>C10040</b>	BA2620	ammortamenti delle altre immobilizzazioni materiali							-			2.595.988,18	<b>2.595.988,18</b>
<b>C10</b>	<b>C10TOT</b>		Totale ammortamenti	-	-	-	-	-	-	-	-	-	<b>3.475.711,34</b>	<b>3.475.711,34</b>
<b>C11</b>	<b>C11010</b>	EA0280 - EA0370 - EA0410 - EA0420 - EA0430 - EA0500 - EA0510 - EA0520 - EA0530 + EA0461	altri oneri straordinari							-			2.030.004,82	<b>2.030.004,82</b>
<b>C11</b>	<b>C11TOT</b>		<b>Totale sopravvenienze e insussistenze</b>	-	-	-	-	-	-	-	-	-	<b>2.030.004,82</b>	<b>2.030.004,82</b>
<b>C12</b>	<b>C12010</b>	CA0110 + CA0150	interessi passivi e altri oneri							-			13.423,27	<b>13.423,27</b>
<b>C12</b>	<b>C12020</b>	DA0020 + EA0270	svalutazioni e minusvalenze							-			-	-
<b>C12</b>	<b>C12TOT</b>		<b>Totale oneri finanziari, svalutazioni, minusvalenze</b>	-	-	-	-	-	-	-	-	-	<b>13.423,27</b>	<b>13.423,27</b>
<b>C13</b>	<b>C13010</b>	BA2500	oneri diversi di gestione							-			1.792.797,09	<b>1.792.797,09</b>
<b>C13</b>	<b>C13020</b>	BA2630	svalutazione immobilizzazioni e crediti							-			42.707,10	<b>42.707,10</b>
<b>C13</b>	<b>C13030</b>	BA2710	accantonamenti per rischi cause civili ed oneri processuali							-			1.660.013,31	<b>1.660.013,31</b>
<b>C13</b>	<b>C13040</b>	BA2750	altri accantonamenti per rischi							-			584.629,42	<b>584.629,42</b>
<b>C13</b>	<b>C13050</b>	BA2751	accantonamenti per interessi di mora							-			50.000,00	<b>50.000,00</b>
<b>C13</b>	<b>C13060</b>	BA2890	altri accantonamenti							-			172.482,41	<b>172.482,41</b>
<b>C13</b>	<b>C13070</b>	YZ9999 - YA0020 - YA0040	imposte e tasse al netto IRAP personale dipendente e per attività di libera professione							-			302.010,86	<b>302.010,86</b>
<b>C13</b>	<b>C13080</b>	BA2884	Acc. Incentivi funzioni tecniche art. 113 D.lgs 50/2016							-			-	-
<b>C13</b>	<b>C13TOT</b>		<b>Totale altri costi</b>	-	-	-	-	-	-	-	-	-	<b>4.604.640,19</b>	<b>4.604.640,19</b>
<b>C14</b>	<b>C14TOT</b>	<b>BA2770</b>	<b>Accantonamenti quote inutilizzate contributi vincolati</b>							-				-
<b>C15</b>	<b>C15TOT</b>		<b>TOTALE COSTI da C1 a C14</b>	<b>137.906.513,45</b>	-	<b>18.034.802,02</b>	-	<b>5.531.313,39</b>		<b>161.472.628,86</b>	<b>19.521,34</b>	<b>9.359.040,53</b>	<b>11.804.662,56</b>	<b>182.655.853,29</b>
<b>C16</b>	<b>C16010</b>	Costo Figurativo	Costi Figurativi per Acquisto Prestazioni da diversa articolazione aziendale							-				-
<b>C16</b>	<b>C16020</b>	Costo Figurativo	Costi Figurativi per utilizzo servizi sanitari, amministrativi e/o alberghieri da altra articolazione aziendale							-				-
<b>C16</b>	<b>C16TOT</b>		<b>Totale Costi Figurativi</b>	-	-	-	-	-	-	-	-	-	-	-
<b>C17</b>	<b>C17TOT</b>		<b>TOTALE COSTI (C15+C16)</b>	<b>137.906.513,45</b>	-	<b>18.034.802,02</b>	-	<b>5.531.313,39</b>		<b>161.472.628,86</b>	<b>19.521,34</b>	<b>9.359.040,53</b>	<b>11.804.662,56</b>	<b>182.655.853,29</b>
<b>RES</b>	<b>RES999</b>		RISULTATO DI ESERCIZIO: sottosezioni R18 + R19 - C17 + C18	<b>5.458,21</b>	-	<b>5.115,23</b>	-	<b>6.609,92</b>		<b>17.183,36</b>	<b>878,66</b>	<b>9.522,61</b>	-	<b>27.584,63</b>

Codice Sottosezione	Codice	Codice Voce CE	Livelli di assistenza	FASE 2 - Attribuzione al Presidio e al Territorio di Quote di Centri relativi ai Servizi Amministrativi e Centrali Aziendali						FASE 3 - Articolazione per Livelli di Assistenza del Costo di Presidio (F1)				
				Presidio			Territorio			Assistenza Ospedaliera	Assistenza Distrettuale	Prevenzione Collettiva	Costi di attività di ricerca	
				Totale Diretti Presidio	Quota Costi servizi amministrativi centrali	Totale presidio	Territorio	Quota Costi servizi amministrativi e centrali aziendali	Totale Territorio					
R01	R01010	Ricavo Figurativo	Ricavi Prestazioni Ricovero Residenti ASL	-	-	-	-	-	-	-	-	-	-	-
R01	R01020	AA0350 + AA0460 + AA0620	Ricavi Prestazioni Ricovero Non Residenti	67.928.671,34	-	67.928.671,34	-	-	-	66.640.376,64	1.204.411,62	83.883,08	-	-
R01	R01TOT		<b>Totale PRESTAZIONI RICOVERO</b>	<b>67.928.671,34</b>	<b>-</b>	<b>67.928.671,34</b>	<b>-</b>	<b>-</b>	<b>-</b>	<b>66.640.376,64</b>	<b>1.204.411,62</b>	<b>83.883,08</b>	<b>-</b>	<b>-</b>
R02	R02010	Ricavo Figurativo	Ricavi Prestazioni Ambulatoriale Residenti ASL	-	-	-	-	-	-	-	-	-	-	-
R02	R02020	AA0360 + AA0470 + AA0950 + AA0960 + AA0630	Ricavi Prestazioni Ambulatoriale Non Residenti	3.971.361,57	-	3.971.361,57	-	-	-	3.896.043,09	70.414,36	4.904,12	-	-
R02	R02030	Ricavo Figurativo	Ricavi Cessione Emocomponenti Residenti ASL	-	-	-	-	-	-	-	-	-	-	-
R02	R02040	AA0550 + AA0424	Ricavi Cessione Emocomponenti Non Residenti	-	-	-	-	-	-	-	-	-	-	-
R02	R02TOT		<b>Totale PRESTAZIONI AMBULATORIALE</b>	<b>3.971.361,57</b>	<b>-</b>	<b>3.971.361,57</b>	<b>-</b>	<b>-</b>	<b>-</b>	<b>3.896.043,09</b>	<b>70.414,36</b>	<b>4.904,12</b>	<b>-</b>	<b>-</b>
R03	R03010	Ricavo Figurativo	Ricavi Prestazioni PS Residenti ASL	-	-	-	-	-	-	-	-	-	-	-
R03	R03020	AA0361 + AA0471	Ricavi PS Non Residenti	-	-	-	-	-	-	-	-	-	-	-
R03	R03030	AA0631	mobilità attiva extraregione da privati - prestazioni PS SSN non seguite da ricovero	-	-	-	-	-	-	-	-	-	-	-
R03	R03TOT		<b>Totale PRONTO SOCCORSO (Prestazioni non seguite da ricovero)</b>	<b>-</b>	<b>-</b>	<b>-</b>	<b>-</b>	<b>-</b>	<b>-</b>	<b>-</b>	<b>-</b>	<b>-</b>	<b>-</b>	<b>-</b>
R04	R04010	Ricavo Figurativo	Ricavi Prestazioni File F Residenti ASL	-	-	-	-	-	-	-	-	-	-	-
R04	R04020	AA0380 + AA0490	Ricavi Prestazioni File F Non Residenti	12.003.645,33	-	12.003.645,33	-	-	-	11.775.991,35	212.831,04	14.822,94	-	-
R04	R04030	AA0640	mobilità attiva extraregionale da privati - prest.di file F	-	-	-	-	-	-	-	-	-	-	-
R04	R04TOT		<b>Totale DISTRIBUZIONE DIRETTA FARMACI</b>	<b>12.003.645,33</b>	<b>-</b>	<b>12.003.645,33</b>	<b>-</b>	<b>-</b>	<b>-</b>	<b>11.775.991,35</b>	<b>212.831,04</b>	<b>14.822,94</b>	<b>-</b>	<b>-</b>
R05	R05010	Ricavo Figurativo	Ricavi Prest. Trasporto Sanitario Residenti ASL	-	-	-	-	-	-	-	-	-	-	-
R05	R05020	Ricavo Figurativo	Ricavi Altre Prestazioni Sanitarie Residenti ASL	-	-	-	-	-	-	-	-	-	-	-
R05	R05030	AA0420 + AA0530	Ricavi Prest. Trasporto Sanitario Non Residenti	-	-	-	20.400,00	-	20.400,00	20.013,11	361,70	25,19	-	-
R05	R05040	AA0421 + AA0422 + AA0423 + AA0425 + AA0430 + AA0541 + AA0542 + AA0570 + AA0561 + AA0970	Ricavi Altre Prestazioni Sanitarie Non Residenti	-	-	-	-	-	-	-	-	-	-	-
R05	R05050	AA0370 + AA0390 + AA0400 + AA0410 + AA0480 + AA0500 + AA0510 + AA0520 + AA0650	Ricavi Prestazioni Sanitarie Non di Competenza dei Presidi Ospedalieri	-	-	-	-	-	-	-	-	-	-	-
R05	R05TOT		<b>Totale ALTRE PRESTAZIONI SANITARIE E SOCIOSANITARIE</b>	<b>-</b>	<b>-</b>	<b>-</b>	<b>20.400,00</b>	<b>-</b>	<b>20.400,00</b>	<b>20.013,11</b>	<b>361,70</b>	<b>25,19</b>	<b>-</b>	<b>-</b>
R06	R06010	AA0034	Funzioni - Pronto Soccorso	8.142.631,00	-	8.142.631,00	-	-	-	7.988.202,71	144.373,20	10.055,09	-	-
R06	R06020	AA0035	Funzioni - Altro	25.508.584,00	-	25.508.584,00	-	-	-	25.024.803,40	452.280,82	31.499,79	-	-
R06	R06TOT	AA0033	<b>Totale FINANZIAMENTO FUNZIONI</b>	<b>33.651.215,00</b>	<b>-</b>	<b>33.651.215,00</b>	<b>-</b>	<b>-</b>	<b>-</b>	<b>33.013.006,11</b>	<b>596.654,01</b>	<b>41.554,88</b>	<b>-</b>	<b>-</b>
R07	R07010	AA0040 + AA0280 - BA2780	FSR vincolato di competenza dell'esercizio	-	-	-	-	-	-	2.182.441,89	39.443,93	2.747,13	-	-
R07	R07020	AA0070 + AA0290 - BA2790	Contributi da Regione Extra Fondo Vincolato	-	-	-	-	-	-	-	-	-	-	-
R07	R07030	AA0090	Contributi da Regione Extra Fondo LEA Aggiuntivi	-	-	-	-	-	-	-	-	-	-	-
R07	R07040	AA0190 + AA0200 + AA0300 - BA2800	Contributi Ministero Salute per Ricerca	-	-	-	-	-	-	-	-	-	-	-
R07	R07050	AA0210	Contributi da Regione Extra Fondo per Ricerca	-	-	-	-	-	-	-	-	-	-	-
R07	R07TOT		<b>Totale FONDI VINCOLATI</b>	<b>-</b>	<b>-</b>	<b>-</b>	<b>-</b>	<b>-</b>	<b>-</b>	<b>2.182.441,89</b>	<b>39.443,93</b>	<b>2.747,13</b>	<b>-</b>	<b>-</b>
R08	R08TOT		<b>TOTALE REMUNERAZIONE TARIFFARIA ED EXTRA-TARIFFARIA (R1+R2+R3+R4+R5+R6+R7)</b>	<b>117.554.893,24</b>	<b>-</b>	<b>117.554.893,24</b>	<b>20.400,00</b>	<b>-</b>	<b>20.400,00</b>	<b>117.527.872,18</b>	<b>2.124.116,66</b>	<b>147.937,35</b>	<b>-</b>	<b>-</b>
R09	R09010	AA0031 + AA0032 + AA0036 + AA0271 - BA2771	Contributo Regione Quota FSR Indistinto (solo Quota Capitaria e Altro) + l'indistinto finalizzato al netto dell'accantonamento	34.875.232,85	9.368.563,14	44.243.795,99	-	-	-	49.584.174,32	896.149,73	62.413,72	-	-
R09	R09020	AA0080 + AA0100	Contributo Regione Extra Fondo	-	-	-	-	-	-	-	-	-	-	-



Codice Sottosezione	Codice	Codice Voce CE	Livelli di assistenza	FASE 2 - Attribuzione al Presidio e al Territorio di Quote di Centri relativi ai Servizi Amministrativi e Centrali Aziendali						FASE 3 - Articolazione per Livelli di Assistenza del Costo di Presidio (F1)																						
				Presidio			Territorio			Assistenza Ospedaliera	Assistenza Distrettuale	Prevenzione Collettiva	Costi di attività di ricerca																			
				Totale Diretti Presidio	Quota Costi servizi amministrativi centrali	Totale presidio	Territorio	Quota Costi servizi amministrativi e centrali aziendali	Totale Territorio																							
R09	R09030	AA0240	Rettifica Contributi C/Esercizio per Destinazione ad Investimenti	-	4.100.469,37	-	-	4.100.469,37	-	-	-	4.022.702,31	-	72.703,51	-	5.063,55	-															
R09	R09TOT		<b>Totale FINANZIAMENTO INDISTINTO</b>		<b>30.774.763,48</b>			<b>9.368.563,14</b>				<b>40.143.326,62</b>																				
R10	R10TOT		<b>TOTALE FINANZIAMENTO DA REGIONE: sottosezioni R8+R9</b>		<b>148.329.656,72</b>			<b>9.368.563,14</b>				<b>157.698.219,86</b>		<b>20.400,00</b>		<b>20.400,00</b>		<b>163.089.344,18</b>		<b>2.947.562,88</b>		<b>205.287,51</b>										
R11	R11010	AA0110	Contributi da Aziende Sanitarie della Regione	-	-	-	-	-	-	-	-	-	-	-	-	-	-	-	-	-	-	-	-	-	-	-	-					
R11	R11020	AA0140	Contributi da Ministero della Salute e da Altri Soggetti Pubblici (Extra Fondo)	-	3.628.287,00	-	-	3.628.287,00	-	-	-	-	-	-	3.559.475,07	-	64.331,47	-	-	-	-	-	-	-	-	-	-	4.480,46				
R11	R11030	AA0220 + AA0230 + AA0310 - BA2810	Contributi da Privati per Ricerca e in C/Esercizio	-	29.200,00	-	-	29.200,00	-	-	-	-	-	-	28.646,21	-	517,73	-	-	-	-	-	-	-	-	-	-	36,06				
R11	R11TOT		<b>Totale CONTRIBUTI da SOGGETTI DIVERSI da REGIONE</b>		<b>3.657.487,00</b>			<b>3.657.487,00</b>							<b>3.588.121,28</b>		<b>64.849,20</b>											<b>4.516,52</b>				
R12	R12010	AA0440	ricavi prestazioni sanitarie e sociosanitarie ad altri soggetti pubblici	-	-	-	-	-	-	-	-	-	-	-	-	-	-	-	-	-	-	-	-	-	-	-	-	-				
R12	R12020	AA0600 + AA0601	mobilità attiva internazionale	-	-	-	-	-	-	-	-	-	-	-	-	-	-	-	-	-	-	-	-	-	-	-	-	-				
R12	R12030	AA0660	ricavi per prestazioni sanitarie e sociosanitarie da privato	-	236.688,20	-	-	236.688,20	-	-	-	-	-	-	232.199,31	-	4.196,61	-	-	-	-	-	-	-	-	-	-	292,28				
R12	R12040	AA0680 + AA0690 + AA0700 + AA0710 + AA0720 + AA0730 + AA0740	ricavi intramoenia	-	1.489.094,23	-	-	1.489.094,23	-	-	-	-	-	-	1.460.852,96	-	26.402,44	-	-	-	-	-	-	-	-	-	-	1.838,84				
R12	R12050	AA0602	Altre prestazioni sanitarie e sociosanitarie a rilevanza sanitaria ad Aziende sanitarie e casse mutua estera - (fatturate direttamente)	-	-	-	-	-	-	-	-	-	-	-	-	-	-	-	-	-	-	-	-	-	-	-	-	-				
R12	R12TOT		<b>Totale RICAVI per PRESTAZIONI SANITARIE EXTRA SSN</b>		<b>1.725.782,43</b>			<b>1.725.782,43</b>							<b>1.693.052,27</b>		<b>30.599,04</b>											<b>2.131,12</b>				
R13	R13010	AA0750 + AA0980 + AA1050 + AA1060	altri ricavi e proventi	-	7.776.886,07	-	-	7.776.886,07	-	-	-	-	-	-	7.629.394,28	-	137.888,34	-	-	-	-	-	-	-	-	-	-	9.603,44				
R13	R13TOT		<b>Totale ALTRI RICAVI E PROVENTI</b>		<b>7.776.886,07</b>			<b>7.776.886,07</b>							<b>7.629.394,28</b>		<b>137.888,34</b>											<b>9.603,44</b>				
R14	R14010	CA0010 + CA0050	interessi attivi e altri proventi finanziari	-	-	-	-	-	-	-	-	-	-	120,56	-	2,18	-	-	-	-	-	-	-	-	-	-	-	0,15				
R14	R14TOT		<b>Totale PROVENTI FINANZIARI</b>											<b>120,56</b>		<b>2,18</b>												<b>0,15</b>				
R15	R15010	DA0010 + EA0010	rivalutazioni e proventi straordinari	-	-	-	-	-	-	-	-	-	-	3.218.740,12	-	58.173,26	-	-	-	-	-	-	-	-	-	-	-	4.051,57				
R15	R15TOT		<b>Totale PROVENTI STRAORDINARI</b>											<b>3.218.740,12</b>		<b>58.173,26</b>												<b>4.051,57</b>				
R16	R16TOT		<b>TOTALE ENTRATE DIRETTE e PROVENTI FINANZIARI E STRAORDINARI (R11+R12+R13+R14+R15)</b>		<b>13.160.155,50</b>			<b>13.160.155,50</b>							<b>16.129.428,52</b>		<b>291.512,02</b>											<b>20.302,80</b>				
R17	R17010	Ricavo Figurativo	Ricavi Figurativi da Vendita Prestazioni di Centri Finali e/o intermedi vs altra articolazione territoriale	-	-	-	-	-	-	-	-	-	-	-	-	-	-	-	-	-	-	-	-	-	-	-	-	-				
R17	R17020	Ricavo Figurativo	Ricavi Figurativi da attività Centri di supporto sanitario, amministrativo e/o alberghiero	-	-	-	-	-	-	-	-	-	-	-	-	-	-	-	-	-	-	-	-	-	-	-	-	-				
R17	R17030		Differenza mobilità attiva di competenza (CP) e mobilità attiva da CE	-	-	-	-	-	-	-	-	-	-	-	-	-	-	-	-	-	-	-	-	-	-	-	-	-				
R17	R17040		Storno ticket (valore negativo)	-	-	-	-	-	-	-	-	-	-	-	-	-	-	-	-	-	-	-	-	-	-	-	-	-				
R17	R17TOT		<b>Ricavi Figurativi e quadrature CE</b>																													
R18	R18TOT		<b>TOTALE RICAVI (R10+R16+R17)</b>		<b>161.489.812,22</b>			<b>9.368.563,14</b>					<b>170.858.375,36</b>		<b>20.400,00</b>		<b>20.400,00</b>											<b>179.218.772,70</b>		<b>3.239.074,91</b>		<b>225.590,31</b>
C01	C01010	BA0030 + BA0301	prodotti farmaceutici ed emoderivati	-	18.845.083,35	-	-	18.845.083,35	-	-	-	-	-	-	18.457.358,21	-	387.725,14	-	-	-	-	-	-	-	-	-	-	-				
C01	C01020	BA0070 + BA0302	sangue ed emocomponenti	-	220.136,10	-	-	220.136,10	-	-	-	-	-	-	220.136,10	-	-	-	-	-	-	-	-	-	-	-	-	-	-			
C01	C01030	BA0210 + BA0303	dispositivi medici	-	18.948.415,34	-	-	18.948.415,34	-	-	-	-	-	-	18.741.552,33	-	206.863,01	-	-	-	-	-	-	-	-	-	-	-	-			
C01	C01040	BA0250 + BA0304	prodotti dietetici	-	38.385,22	-	-	38.385,22	-	-	-	-	-	-	38.385,22	-	-	-	-	-	-	-	-	-	-	-	-	-	-			
C01	C01050	BA0260 + BA0305	materiali per la profilassi (vaccini)	-	3.750,99	-	-	3.750,99	-	-	-	-	-	-	-	-	3.750,99	-	-	-	-	-	-	-	-	-	-	-	-			
C01	C01060	BA0270 + BA0306	prodotti chimici	-	1.845,31	-	-	1.845,31	-	-	-	-	-	-	1.845,31	-	-	-	-	-	-	-	-	-	-	-	-	-	-			
C01	C01070	BA0280 + BA0307	materiali e prodotti per uso veterinario	-	-	-	-	-	-	-	-	-	-	-	-	-	-	-	-	-	-	-	-	-	-	-	-	-	-			

Codice Sottosezione	Codice	Codice Voce CE	Livelli di assistenza	FASE 2 - Attribuzione al Presidio e al Territorio di Quote di Centri relativi ai Servizi Amministrativi e Centrali Aziendali						FASE 3 - Articolazione per Livelli di Assistenza del Costo di Presidio (F1)			
				Presidio			Territorio			Assistenza Ospedaliera	Assistenza Distrettuale	Prevenzione Collettiva	Costi di attività di ricerca
				Totale Diretti Presidio	Quota Costi servizi amministrativi centrali	Totale presidio	Territorio	Quota Costi servizi amministrativi e centrali aziendali	Totale Territorio				
C01	C01080	BA0290 + BA0308	altri beni e prodotti sanitari	4.325.424,28	-	4.325.424,28	-	-	-	4.171.360,36	154.063,92	-	-
C01	C01TOT		<b>Totale consumi sanitari</b>	<b>42.383.040,59</b>	-	<b>42.383.040,59</b>	-	-	-	<b>41.630.637,53</b>	<b>752.403,06</b>	-	-
C02	C02010	BA0320	prodotti alimentari	1.941,75	-	1.941,75	-	-	-	1.941,75	-	-	-
C02	C02020	BA0330	materiali guardaroba, pulizia e convivenza	29.262,11	-	29.262,11	-	-	-	28.690,80	571,31	-	-
C02	C02030	BA0340	combustibili, carburanti e lubrificanti	13.986,80	-	13.986,80	-	-	-	13.986,80	-	-	-
C02	C02040	BA0350	supporti informatici e cancelleria	135.498,51	-	135.498,51	-	-	-	132.278,51	3.220,00	-	-
C02	C02050	BA0360	materiali per la manutenzione	6.534,30	-	6.534,30	-	-	-	6.534,30	-	-	-
C02	C02060	BA0370	altri beni e prodotti non sanitari	68.714,24	-	68.714,24	-	-	-	67.962,03	752,21	-	-
C02	C02070	BA0380	beni e prodotti non sanitari da Aziende Sanitarie della Regione	-	-	-	-	-	-	-	-	-	-
C02	C02TOT		<b>Totale consumi non sanitari</b>	<b>255.937,71</b>	-	<b>255.937,71</b>	-	-	-	<b>251.394,19</b>	<b>4.543,52</b>	-	-
C03	C03010	BA0530 - BA0570	acquisto servizi sanit.assist.spec.ambulatoriale	-	-	-	-	-	-	-	-	-	-
C03	C03020	BA0570 + BA2760 + BA2850	acquisto servizi da medici SUMAI	-	-	-	-	-	-	-	-	-	-
C03	C03030	BA1090	acquisto prestazioni di trasporto sanitario	210.300,16	-	210.300,16	-	-	-	-	-	210.300,16	-
C03	C03040	BA0410 + BA0490 + BA0640 + BA0700 + BA0750 + BA0800 + BA0900 + BA0960 + BA1030 + BA1140 + BA1300 + BA1540 + BA2730 + BA2840 + EA0410 + EA0420 + EA0430 + EA0510 + EA0520 + EA0530 + BA1541 + BA1542	conti relativi ad acquisto di prestazioni non di pertinenza dei presidi ospedalieri	-	-	-	15.256,09	-	15.256,09	-	-	15.256,09	-
C03	C03TOT		<b>Totale prestazioni sanitarie</b>	<b>210.300,16</b>	-	<b>210.300,16</b>	<b>15.256,09</b>	-	<b>15.256,09</b>	-	-	<b>225.556,25</b>	-
C04	C04010	BA1280 - BA1300	rimborsi, assegni e contributi sanitari	-	-	-	-	-	-	30.237,60	-	-	-
C04	C04020	BA1350 - BA1420	consulenze, collaborazioni ecc.sanitarie	5.933.004,10	-	5.933.004,10	-	-	-	5.933.004,10	-	-	-
C04	C04030	BA1490 - BA1540 - BA1541	altri servizi sanitari	1.210.551,13	-	1.210.551,13	-	-	-	1.210.551,13	-	-	-
C04	C04040	BA1880	formazione	-	68.158,88	68.158,88	-	-	-	68.158,88	-	-	-
C04	C04050	BA1940	manutenzioni e riparazioni attrezzature sanitarie e scientifiche	2.130.555,71	-	2.130.555,71	-	-	-	2.015.280,16	115.275,55	-	-
C04	C04060	BA2020 + BA2050	canoni noleggio e leasign area sanitaria	1.591.018,70	-	1.591.018,70	-	-	-	1.515.797,58	75.221,12	-	-
C04	C04070	BA2061	canoni di project financing	-	-	-	-	-	-	-	-	-	-
C04	C04080	BA1200	Compartecipazione al personale per att. libero-prof. (intramoenia)	1.098.291,13	-	1.098.291,13	-	-	-	1.085.834,49	12.456,64	-	-
C04	C04090	YA0040	IRAP relativa ad attività di libera professione (intramoenia)	52.098,46	-	52.098,46	-	-	-	40.000,01	12.098,45	-	-
C04	C04TOT		<b>Totale servizi sanitari per erogazione prestazioni</b>	<b>12.015.519,23</b>	<b>68.158,88</b>	<b>12.083.678,11</b>	-	-	-	<b>11.898.863,95</b>	<b>215.051,76</b>	-	-
C05	C05010	BA1580	servizi non sanitari: lavanderia	1.719.108,72	-	1.719.108,72	-	-	-	1.695.557,55	23.551,17	-	-
C05	C05020	BA1590	servizi non sanitari: pulizia	2.588.126,31	298.751,51	2.886.877,82	-	-	-	2.840.633,64	46.244,18	-	-
C05	C05030	BA1601 + BA1602	servizi non sanitari: mensa (dipendenti + degenti)	2.508.940,98	367.426,25	2.876.367,23	-	-	-	2.830.589,90	45.777,33	-	-
C05	C05040	BA1610	servizi non sanitari: riscaldamento	543.059,05	40.702,12	583.761,17	-	-	-	571.398,07	12.363,10	-	-
C05	C05050	BA1620	servizi non sanitari: elaborazione dati	1.283.161,66	205.155,47	1.488.317,13	-	-	-	1.463.065,92	25.251,21	-	-
C05	C05060	BA1630	servizi non sanitari: trasporti non sanitari	-	-	-	-	-	-	-	-	-	-
C05	C05070	BA1640	servizi non sanitari: smaltimento rifiuti	887.049,76	50.143,42	937.193,18	-	-	-	911.741,63	25.451,55	-	-
C05	C05080	BA1650	servizi non sanitari: utenze telefoniche	218.392,02	24.464,01	242.856,03	-	-	-	230.705,38	12.150,65	-	-
C05	C05090	BA1660	servizi non sanitari: utenze elettriche	1.632.215,88	103.527,81	1.735.743,69	-	-	-	1.700.520,81	35.222,88	-	-
C05	C05100	BA1670	servizi non sanitari: altre utenze	416.510,07	26.531,96	443.042,03	-	-	-	430.500,40	12.541,63	-	-
C05	C05110	BA1690	servizi non sanitari: premi assic. RC profess.	2.891.522,71	108.476,29	2.999.999,00	-	-	-	2.975.691,76	24.307,24	-	-
C05	C05120	BA2740 + BA2741	accantonamenti copertura rischi - autoassicuraz.e per franchigia assicurativa	-	-	-	-	-	-	974.499,90	25.500,10	-	-
C05	C05130	BA1700	servizi non sanitari: altri premi assicurativi	-	-	-	-	-	-	63.346,06	8.759,63	-	-

Codice Sottosezione	Codice	Codice Voce CE	Livelli di assistenza	FASE 2 - Attribuzione al Presidio e al Territorio di Quote di Centri relativi ai Servizi Amministrativi e Centrali Aziendali						FASE 3 - Articolazione per Livelli di Assistenza del Costo di Presidio (F1)			
				Presidio			Territorio			Assistenza Ospedaliera	Assistenza Distrettuale	Prevenzione Collettiva	Costi di attività di ricerca
				Totale Diretti Presidio	Quota Costi servizi amministrativi centrali	Totale presidio	Territorio	Quota Costi servizi amministrativi e centrali aziendali	Totale Territorio				
C05	C05140	BA1710	servizi non sanitari: altri servizi non sanitari	-	3.067.807,20	<b>3.067.807,20</b>	-	-	-	3.016.603,88	51.203,32		
C05	C05150	BA1750 - BA1810	consulenze, collaborazioni ecc. non sanitarie	-	129.922,69	<b>129.922,69</b>	-	-	-	122.367,36	7.555,33		
C05	C05190	BA1920	manutenzione fabbricati e loro pertinenze	127.441,46	12.949,27	<b>140.390,73</b>	-	-	-	127.988,17	12.402,56		
C05	C05200	BA1930	manutenzione impianti e macchinari	3.451.552,03	60.395,84	<b>3.511.947,87</b>	-	-	-	3.468.505,98	43.441,89		
C05	C05210	BA1950	manutenzione mobili e arredi	-	-	-	-	-	-	-	-		
C05	C05220	BA1960	manutenzione automezzi	12.757,76	-	<b>12.757,76</b>	4.265,25	-	<b>4.265,25</b>	17.023,01	-		
C05	C05230	BA1970 + BA1980	altre manutenzioni e manutenzioni da Aziende Sanitarie della Regione	15.284,70	1.527,87	<b>16.812,57</b>	-	-	-	16.812,57	-		
C05	C05240	BA2000	fitti passivi	36.455,00	-	<b>36.455,00</b>	-	-	-	30.854,77	5.600,23		
C05	C05250	BA2030 + BA2060 + BA2070	noleggi e leasing area non sanitari	27.047,71	-	<b>27.047,71</b>	-	-	-	19.506,11	7.541,60		
C05	C05TOT		<b>Totale servizi non sanitari</b>	<b>18.358.625,82</b>	<b>4.497.781,71</b>	<b>22.856.407,53</b>	<b>4.265,25</b>	<b>-</b>	<b>4.265,25</b>	<b>23.507.912,87</b>	<b>424.865,60</b>	<b>-</b>	<b>-</b>
C06 (Somma nel LA di C6 + C7 - C8 - C9)	C06010	BA2110	costo del personale dirigente medico	36.799.339,95	-	<b>36.799.339,95</b>	-	-	-	36.145.951,67	653.388,28		
C06 (Somma nel LA di C6 + C7 - C8 - C9)	C06020	BA2150	costo del personale dirigente non medico	2.691.969,64	-	<b>2.691.969,64</b>	-	-	-	2.644.187,18	47.782,46		
C06 (Somma nel LA di C6 + C7 - C8 - C9)	C06030	BA2190	costo del personale comparto sanitario	34.156.671,26	247.261,23	<b>34.403.932,49</b>	-	-	-	33.793.232,76	610.699,73		
C06 (Somma nel LA di C6 + C7 - C8 - C9)	C06040	BA2240	costo del personale dirigente ruolo professionale	789.068,10	-	<b>789.068,10</b>	-	-	-	775.062,14	14.005,96		
C06 (Somma nel LA di C6 + C7 - C8 - C9)	C06050	BA2280	costo del personale comparto ruolo professionale	93.519,28	-	<b>93.519,28</b>	-	-	-	91.859,31	1.659,97		
C06 (Somma nel LA di C6 + C7 - C8 - C9)	C06060	BA2330	costo del personale dirigente ruolo tecnico	-	143.969,98	<b>143.969,98</b>	-	-	-	141.414,51	2.555,47		
C06 (Somma nel LA di C6 + C7 - C8 - C9)	C06070	BA2370	costo del personale comparto ruolo tecnico	4.637.518,71	1.183.326,15	<b>5.820.844,86</b>	-	-	-	5.717.524,86	103.320,00		
C06 (Somma nel LA di C6 + C7 - C8 - C9)	C06080	BA2420	costo del personale dirigenti ruolo amministrativo	-	934.023,69	<b>934.023,69</b>	-	-	-	917.444,77	16.578,92		
C06 (Somma nel LA di C6 + C7 - C8 - C9)	C06090	BA2460	costo del personale comparto ruolo amministrativo	520.258,52	1.859.913,44	<b>2.380.171,96</b>	-	-	-	2.337.923,91	42.248,05		
C06 (Somma nel LA di C6 + C7 - C8 - C9)	C06100	BA1420	indennità pers.univ.area sanitaria	-	-	-	-	-	-	-	-		
C06 (Somma nel LA di C6 + C7 - C8 - C9)	C06110	BA1810	indennità pers.univ.area non sanitaria	-	-	-	-	-	-	-	-		
C06 (Somma nel LA di C6 + C7 - C8 - C9)	C06120	BA2720	accantonamenti contenzioso personale dipendente	-	-	-	-	-	-	568.270,57	10.269,08		
C06 (Somma nel LA di C6 + C7 - C8 - C9)	C06130	BA2860	acc.rinnovi contratt.dirigenza medica	1.127.285,77	-	<b>1.127.285,77</b>	-	-	-	1.107.276,45	20.009,32		
C06 (Somma nel LA di C6 + C7 - C8 - C9)	C06140	BA2870	acc.rinnovi contratt.dirigenza non medica	106.316,45	-	<b>106.316,45</b>	-	-	-	104.429,33	1.887,12		
C06 (Somma nel LA di C6 + C7 - C8 - C9)	C06150	BA2880	acc.rinnovi contratt.comparto	1.742.274,51	84.009,04	<b>1.826.283,55</b>	-	-	-	1.793.867,02	32.416,53		

Codice Sottosezione	Codice	Codice Voce CE	Livelli di assistenza	FASE 2 - Attribuzione al Presidio e al Territorio di Quote di Centri relativi ai Servizi Amministrativi e Centrali Aziendali						FASE 3 - Articolazione per Livelli di Assistenza del Costo di Presidio (F1)			
				Presidio			Territorio			Assistenza Ospedaliera	Assistenza Distrettuale	Prevenzione Collettiva	Costi di attività di ricerca
				Totale Diretti Presidio	Quota Costi servizi amministrativi centrali	Totale presidio	Territorio	Quota Costi servizi amministrativi e centrali aziendali	Totale Territorio				
C06 (Somma nel LA di C6 + C7 - C8 - C9)	C06160	EA0370 + EA0500	sopravv.insussit.passive relative al personale	210.232,16	44.427,17	254.659,33	-	-	-	250.139,13	4.520,20	-	-
C06 (Somma nel LA di C6 + C7 - C8 - C9)	C06170	YA0020	IRAP personale dipendente	5.374.751,00	296.169,24	5.670.920,24	-	-	-	5.570.261,41	100.658,83	-	-
C06 (Somma nel LA di C6 + C7 - C8 - C9)	C06180	BA2881	Acc. per Trattamento di fine rapporto dipendenti	-	-	-	-	-	-	-	-	-	-
C06 (Somma nel LA di C6 + C7 - C8 - C9)	C06190	BA2882	Acc. per Trattamenti di quiescenza e simili	-	-	-	-	-	-	-	-	-	-
C06 (Somma nel LA di C6 + C7 - C8 - C9)	C06200	BA2883	Acc. per Fondi Integrativi pensione	-	-	-	-	-	-	-	-	-	-
C06 (Somma nel LA di C6 + C7 - C8 - C9)	C06TOT		<b>Totale personale</b>	<b>88.249.205,35</b>	<b>4.793.099,94</b>	<b>93.042.305,29</b>	-	-	-	<b>91.958.845,01</b>	<b>1.661.999,93</b>	-	-
C10	C10010	BA2570	ammortamenti immobilizzazioni immateriali	-	-	-	-	-	-	24.600,14	446,97	-	-
C10	C10020	BA2600	ammortamenti fabbricati disponibili	-	-	-	-	-	-	-	-	-	-
C10	C10030	BA2610	ammortamenti fabbricati indisponibili	-	-	-	-	-	-	839.424,36	15.251,69	-	-
C10	C10040	BA2620	ammortamenti delle altre immobilizzazioni materiali	-	-	-	-	-	-	2.549.984,42	46.003,76	-	-
C10	C10TOT		<b>Totale ammortamenti</b>	-	-	-	-	-	-	<b>3.414.008,92</b>	<b>61.702,42</b>	-	-
C11	C11010	EA0280 - EA0370 - EA0410 - EA0420 - EA0430 - EA0500 - EA0510 - EA0520 - EA0530 + EA0461	altri oneri straordinari	-	-	-	-	-	-	1.993.967,26	36.037,56	-	-
C11	C11TOT		<b>Totale sopravvenienze e insussistenze</b>	-	-	-	-	-	-	<b>1.993.967,26</b>	<b>36.037,56</b>	-	-
C12	C12010	CA0110 + CA0150	interessi passivi e altri oneri	-	-	-	-	-	-	13.184,97	238,30	-	-
C12	C12020	DA0020 + EA0270	svalutazioni e minusvalenze	-	-	-	-	-	-	-	-	-	-
C12	C12TOT		<b>Totale oneri finanziari, svalutazioni, minusvalenze</b>	-	-	-	-	-	-	<b>13.184,97</b>	<b>238,30</b>	-	-
C13	C13010	BA2500	oneri diversi di gestione	-	-	-	-	-	-	1.760.970,54	31.826,55	-	-
C13	C13020	BA2630	svalutazione immobilizzazioni e crediti	-	-	-	-	-	-	41.948,94	758,16	-	-
C13	C13030	BA2710	accantonamenti per rischi cause civili ed oneri processuali	-	-	-	-	-	-	1.630.544,00	29.469,31	-	-
C13	C13040	BA2750	altri accantonamenti per rischi	-	-	-	-	-	-	574.250,81	10.378,61	-	-
C13	C13050	BA2751	accantonamenti per interessi di mora	-	-	-	-	-	-	49.112,38	887,62	-	-
C13	C13060	BA2890	altri accantonamenti	-	-	-	-	-	-	169.420,42	3.061,99	-	-
C13	C13070	YZ9999 - YA0020 - YA0040	imposte e tasse al netto IRAP personale dipendente e per attività di libera professione	-	-	-	-	-	-	296.649,43	5.361,43	-	-
C13	C13080	BA2884	Acc. Incentivi funzioni tecniche art. 113 D.lgs 50/2016	-	-	-	-	-	-	-	-	-	-
C13	C13TOT		<b>Totale altri costi</b>	-	-	-	-	-	-	<b>4.522.896,52</b>	<b>81.743,67</b>	-	-
C14	C14TOT	BA2770	<b>Accantonamenti quote inutilizzate contributi vincolati</b>	-	-	-	-	-	-	-	-	-	-
C15	C15TOT		<b>TOTALE COSTI da C1 a C14</b>	<b>161.472.628,86</b>	<b>9.359.040,53</b>	<b>170.831.669,39</b>	<b>19.521,34</b>	-	<b>19.521,34</b>	<b>179.191.711,22</b>	<b>3.238.585,82</b>	<b>225.556,25</b>	-
C16	C16010	Costo Figurativo	Costi Figurativi per Acquisto Prestazioni da diversa articolazione aziendale	-	-	-	-	-	-	-	-	-	-
C16	C16020	Costo Figurativo	Costi Figurativi per utilizzo servizi sanitari, amministrativi e/o alberghieri da altra articolazione aziendale	-	-	-	-	-	-	-	-	-	-
C16	C16TOT		<b>Totale Costi Figurativi</b>	-	-	-	-	-	-	-	-	-	-
C17	C17TOT		<b>TOTALE COSTI (C15+C16)</b>	<b>161.472.628,86</b>	<b>9.359.040,53</b>	<b>170.831.669,39</b>	<b>19.521,34</b>	-	<b>19.521,34</b>	<b>179.191.711,22</b>	<b>3.238.585,82</b>	<b>225.556,25</b>	-
RES	RES999		RISULTATO DI ESERCIZIO: sottosezioni R18 + R19 - C17 + C18	<b>17.183,36</b>	<b>9.522,61</b>	<b>26.705,97</b>	<b>878,66</b>	-	<b>878,66</b>	<b>27.061,48</b>	<b>489,09</b>	<b>34,06</b>	-